



# БАШКИРСКИЙ КОСТЮМ

**Алтынбекова Фатима  
Митхатовна**  
учитель ИЗО и черчения  
МБОУ СОШ №5  
муниципального района  
Учалинский район  
Республики Башкортостан



# УЧАЛИНСКИЙ КРАЕВЕДЧЕСКИЙ МУЗЕЙ



# ЖЕНСКИЙ КОСТЮМ

- ❖ КУЛДЕК
- ❖ ЕЛЯН
- ❖ КАШМАУ



# КАШМАУ – ГОЛОВНОЙ УБОР ИЗ КОРАЛЛОВ И СЕРЕБРА НАГРУДНИК ИЗГОТОВЛЕН ИЗ МОНЕТ, КОРАЛЛОВ И СТРАЗ

---




# МУЖСКОЙ КОСТЮМ





# БАШКИРСКИЙ НАРОДНЫЙ ОРНАМЕНТ

Растительный



Геометрический

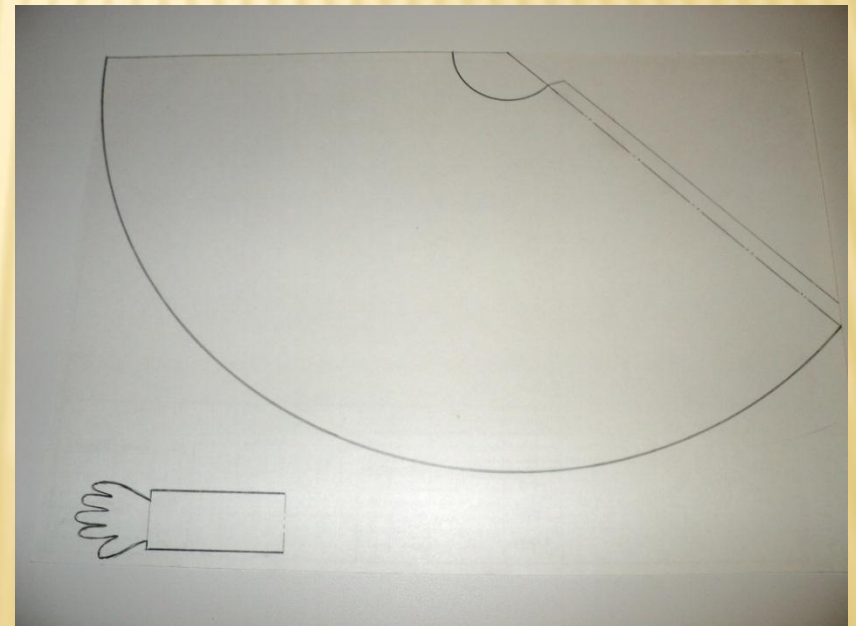


# БАШКИРСКАЯ КРАСАВИЦА



# ЭТАПЫ РАБОТЫ:


- ❖ Расположить шаблоны туловища и рук на альбомном листе и обвести их
- ❖ Вырезать заготовки для туловища и рук






# ЭТАПЫ РАБОТЫ:

- ❖ Склеить конус для туловища
- ❖ Обвести по шаблону и вырезать из цветной бумаги (красной, желтой, оранжевой) заготовку для платья



# ЭТАПЫ РАБОТЫ:

- ❖ Обвести по шаблону и вырезать из цветной бумаги (зеленой, синей, фиолетовой) основу еляна и его рукава
- ❖ Вырезать из бумаги кремового цвета лицо и ладони (2 пары)



# ЭТАПЫ РАБОТЫ

- ❖ Последовательно наклеить на конус
  - ▣ Платье
  - ▣ Лицо
  - ▣ Основу еляна
- ❖ Наклеить на заготовки рук рукава и ладони
- ❖ Приклеить руки к конусу



# ЗАКЛЮЧИТЕЛЬНЫЙ ЭТАП РАБОТЫ:

- ❖ Вырезать из цветной бумаги ленты, узоры
- ❖ Вырезать из металлизированной бумаги кружочки-монетки
- ❖ Украсить фигурку

