

Подготовка к контрольной
работе по теме
“Имя прилагательное”

Цель урока

- Повторить изученные правила и проанализировать свои ошибки.

Определение понятия


- Имя прилагательное – это самостоятельная часть речи, которая обозначает признак предмета и отвечает на вопросы **какой? чей?** (красный, огромный, умный, учительский)

Разряды имён прилагательных

качественные	относительные	притяжательные
По росту, по возрасту По цвету По внешнему виду По внутренним качествам	По предназначению По материалу	По принадлежности Чей?



БЮРО
НАХОДОК
ИМЕНИ
МАШИ -
РАСТЕРЯШИ



ЧЕЙ? ЧЬЯ? ЧЬЁ?



Степени сравнения прилагательных

•

СРАВНИТЕЛЬНАЯ

простая
Е, ЕЕ, ШЕ
(красивЕЕ)

сложная
БОЛЕЕ, МЕНЕЕ
(более красивый)

ТРЕВОСХОДНАЯ

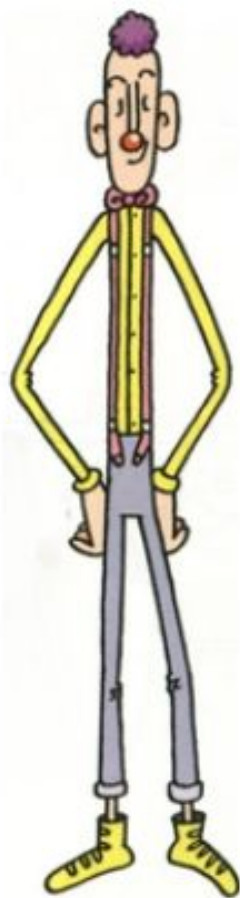
простая
ЕИШ, АИШ
(красивЕИШий)

сложная
НАИБОЛЕЕ,
НАИМЕНЕЕ,
САМЫЙ
(самый красивый)

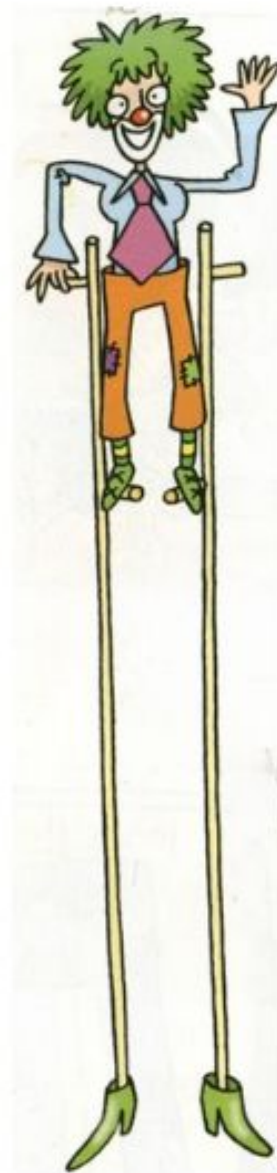




tall



taller



the tallest



Книга для ума – что тёпл(?) дождь для
всходов.

Утренняя роса – добр(?) слеза: ею лес
умывается, с ночью прощается.

Маленьк(?) дело лучше безделья.

- А внизу нет ни молодого деревца, ни зелёного мха, ни травы.
- “Скучно же!” – так восклицает иной турист из дикарей.