

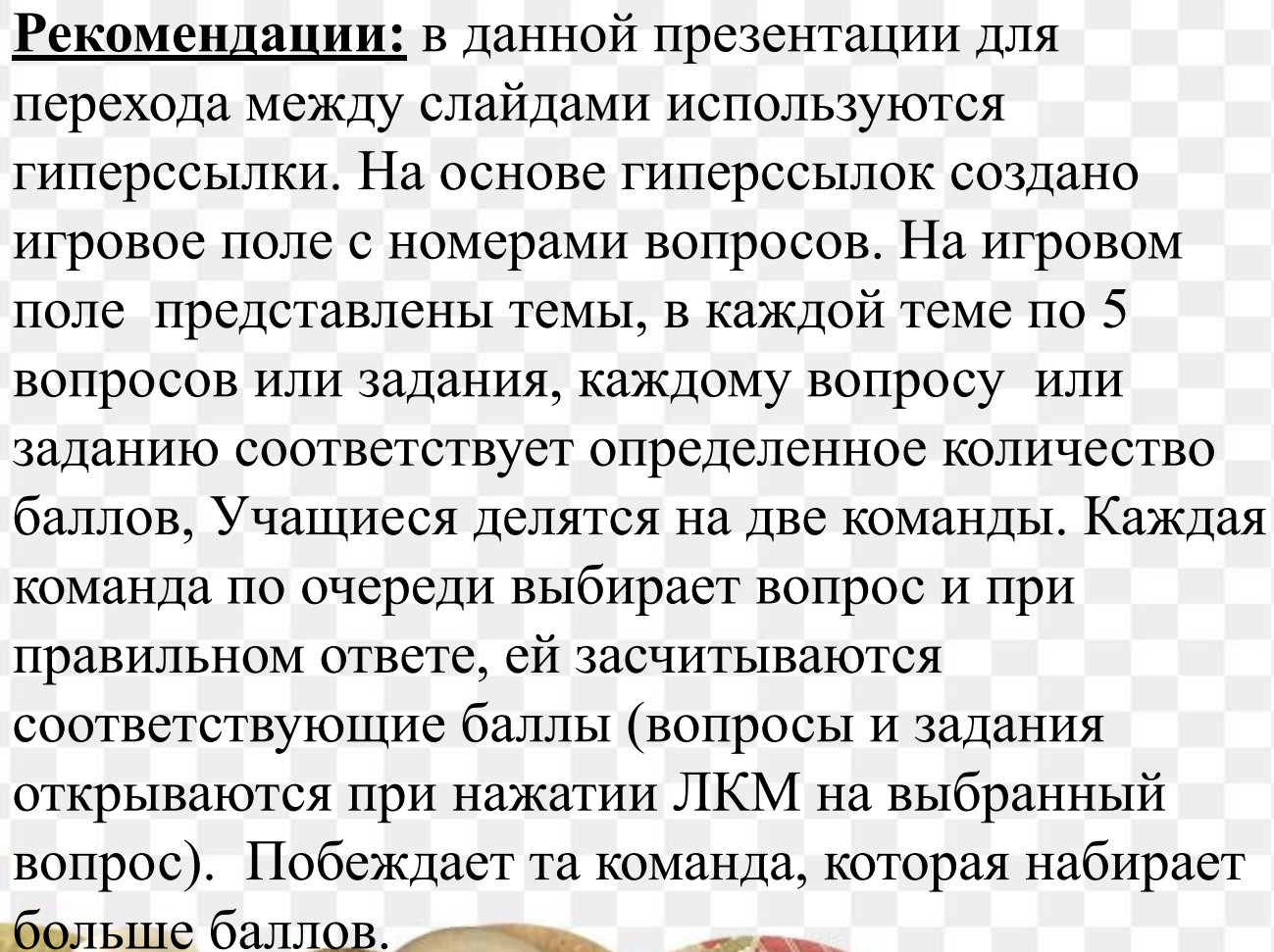
Муниципальное учреждение дополнительного образования
«Центр юных техников г. Ухты»

*Направление: художественное и прикладное
творчество.*

***Интерактивная игра
«А ну-ка, девочки!»***

*Автор- составитель: Куликова Наталья Васильевна-
педагог дополнительного образования*





Рекомендации: в данной презентации для перехода между слайдами используются гиперссылки. На основе гиперссылок создано игровое поле с номерами вопросов. На игровом поле представлены темы, в каждой теме по 5 вопросов или задания, каждому вопросу или заданию соответствует определенное количество баллов, Учащиеся делятся на две команды. Каждая команда по очереди выбирает вопрос и при правильном ответе, ей засчитываются соответствующие баллы (вопросы и задания открываются при нажатии ЛКМ на выбранный вопрос). Побеждает та команда, которая набирает больше баллов.

ВОПРОСЫ И ЗАДАНИЯ

Рукоделие

10

20

30

40

50

Машиноведение

10

20

30

40

50

Обработка ткани

10

20

30

40

50

Терминология

10

20

30

40

50

Инструменты и материалы

10

20

30

40

50

Разное

10

20

30

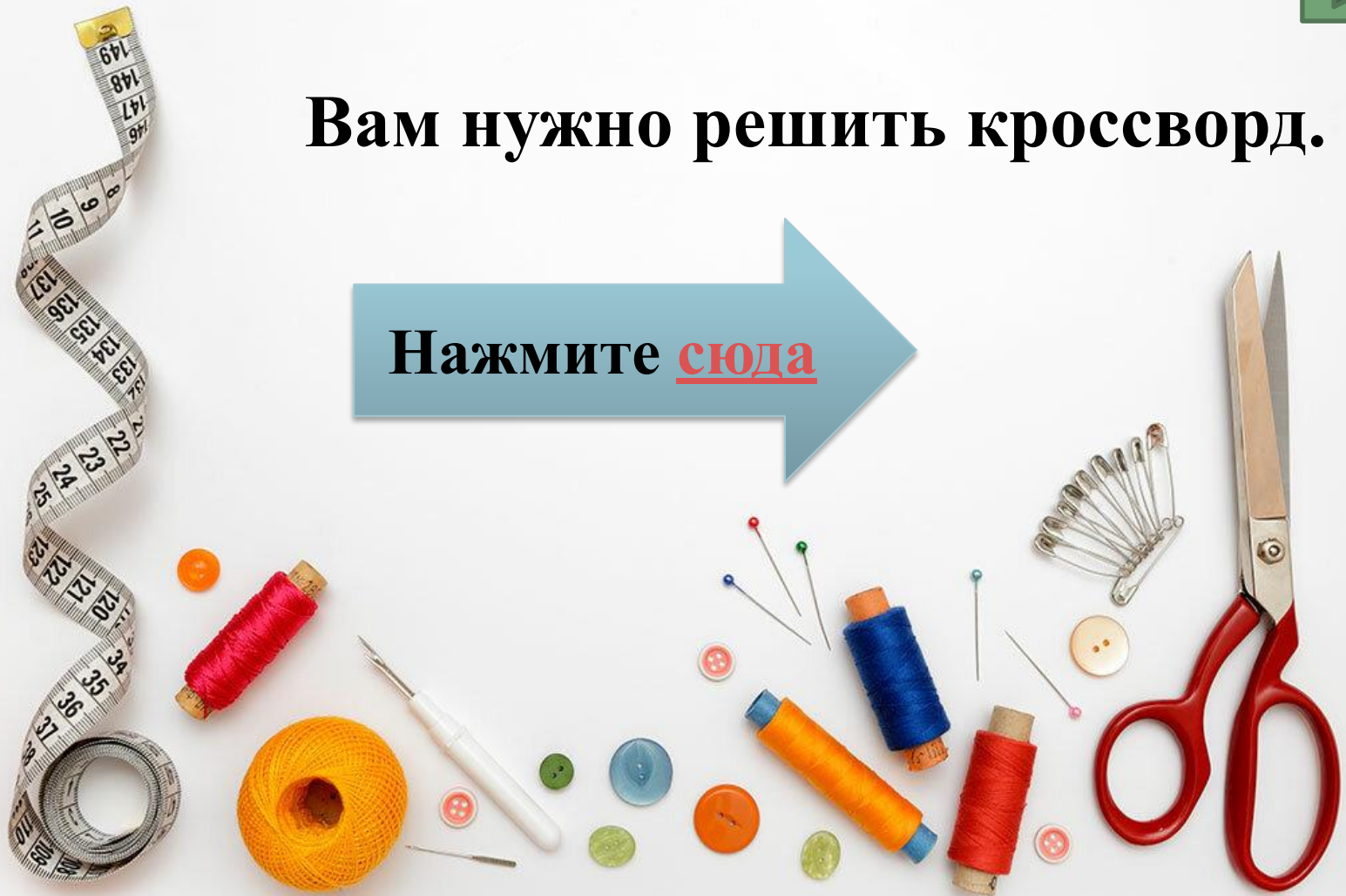
40

50



Вам нужно решить кроссворд.

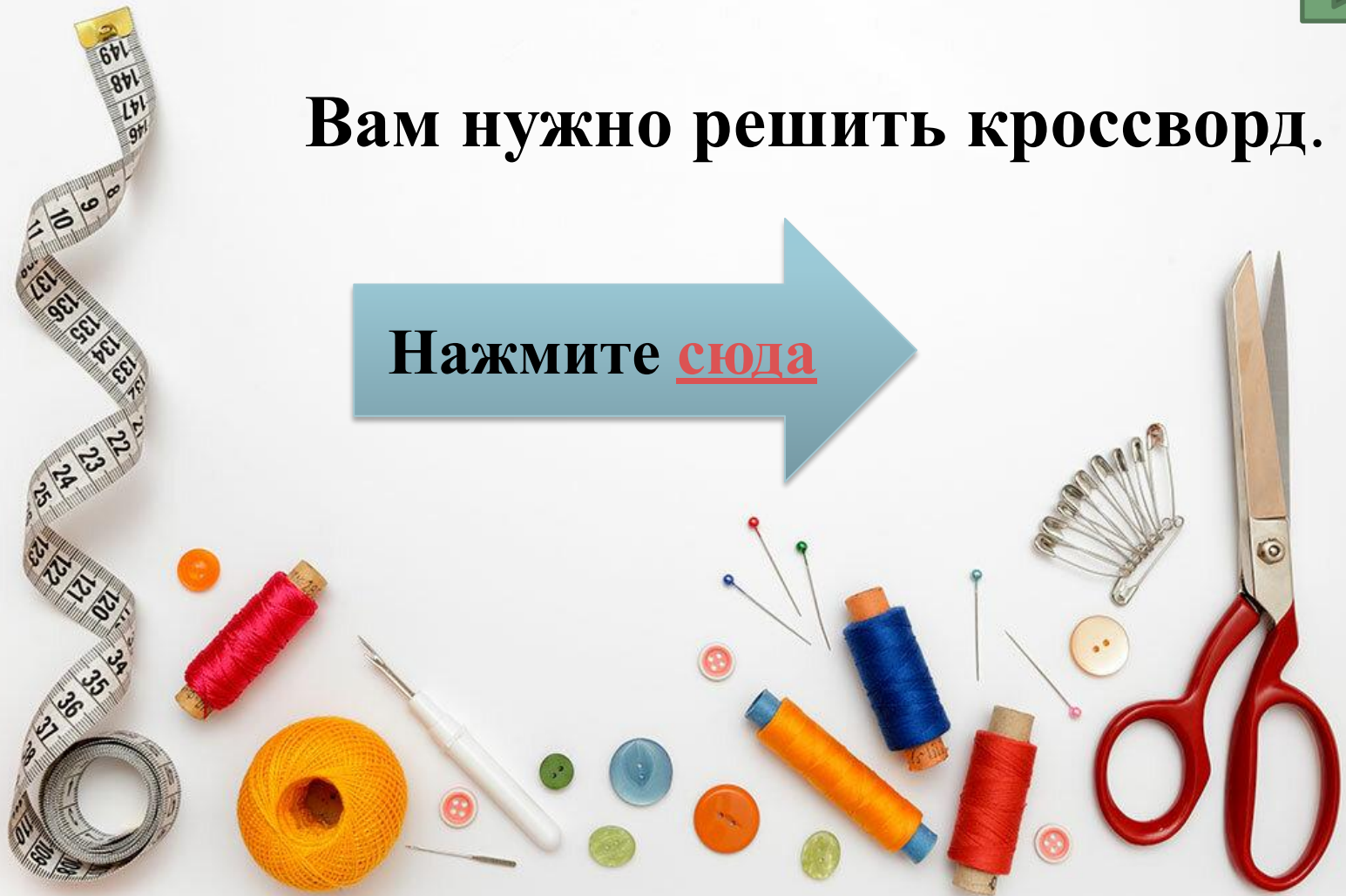
Нажмите [сюда](#)





Вам нужно решить кроссворд.

Нажмите [сюда](#)



Вам нужно решить кроссворд.



Нажмите [сюда](#)



Ответьте правильно на вопросы:

1. Как переводится на русский язык «пэчворк»?

2. Как называется искусство вязания узлов?

3. Как называются нитки для вышивания?

лоскутное шитье

макраме

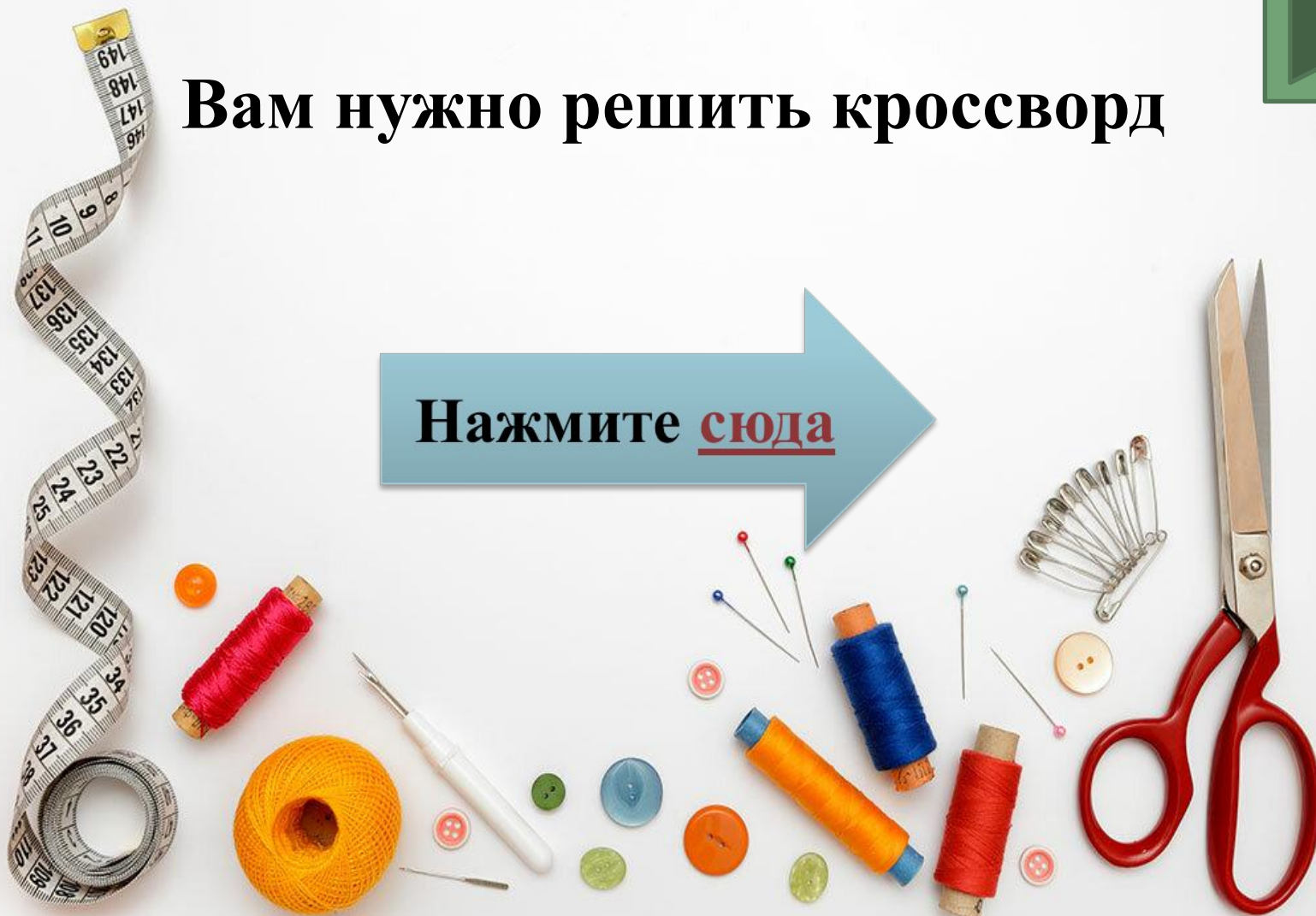
мулине



Вам нужно решить кроссворд



Нажмите сюда



Как называется временное
ниточное соединение двух деталей
примерно равных по величине?



1. Сметывание
2. Наметывание
3. Выметывание

Правильный ответ - 1



Как называется законченный цикл переплетения нитей между двумя проколами иглы?



1. Шов
2. Стежок
3. Строчка.

Правильный ответ -2



Как называют в ткани расстояние от кромки до кромки?



1. **Длина ткани**
2. **Высота ткани**
3. **Ширина ткани**

Правильный ответ - 3



Прочтите названия инструментов

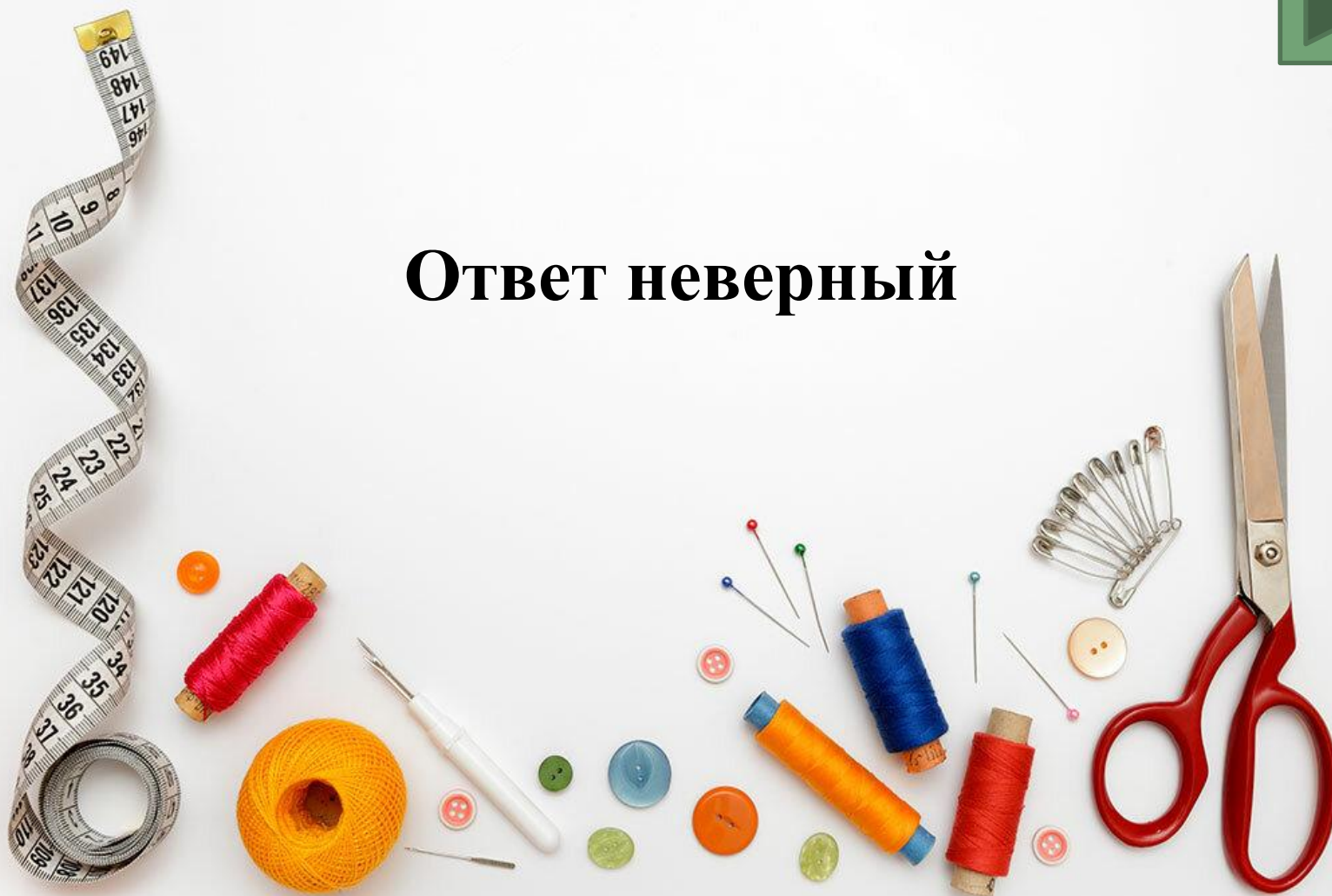
И	Н	А	П	С	Н	О	Д
Г	Л	А	Е	П	Н	Ж	А
О	Т	С	Р	И	И	Ц	Ы
К	Б	У	Л	Ц	А	К	Р
А	К	В	А	К	О	Ч	Ю

Правильный ответ



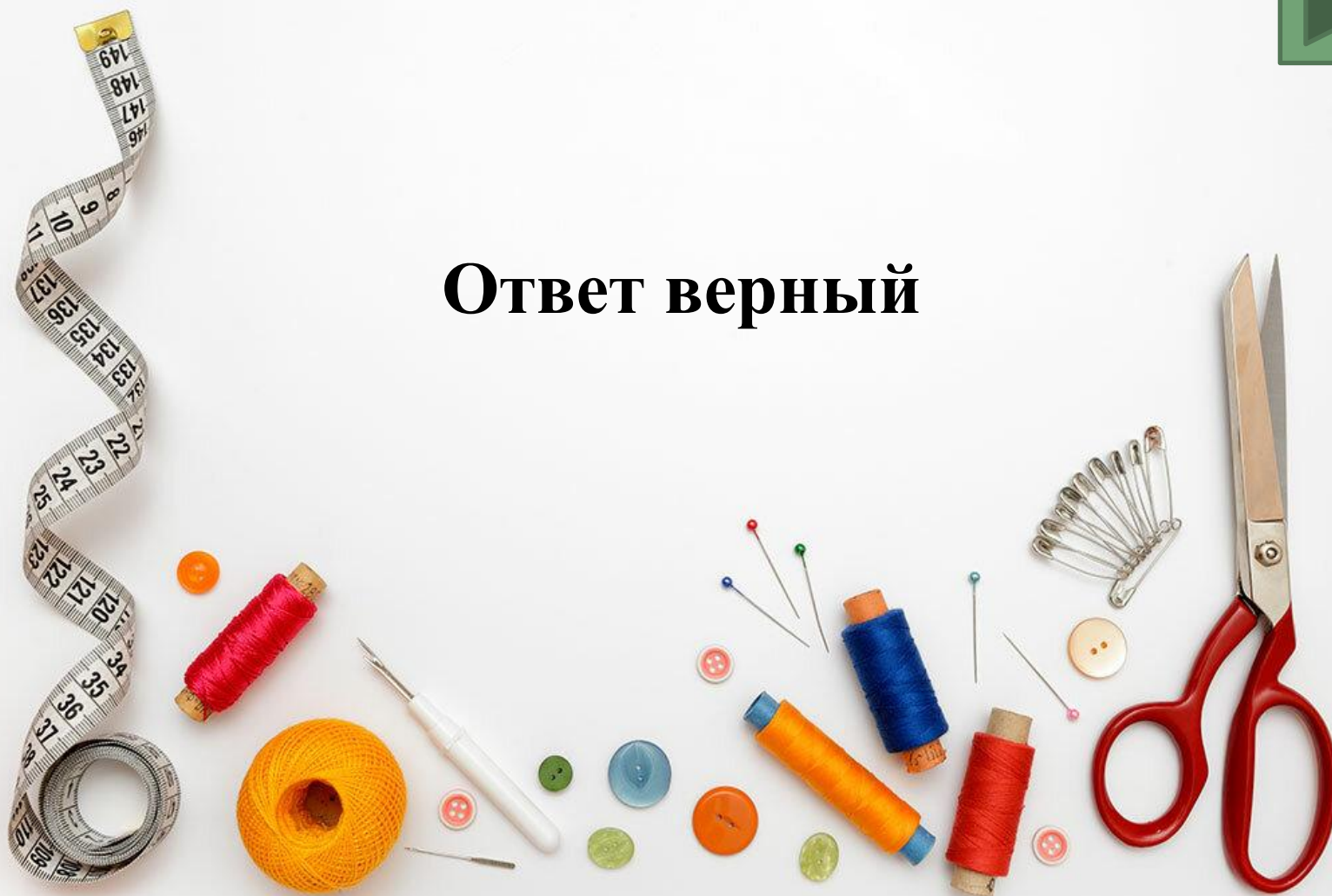


Ответ неверный





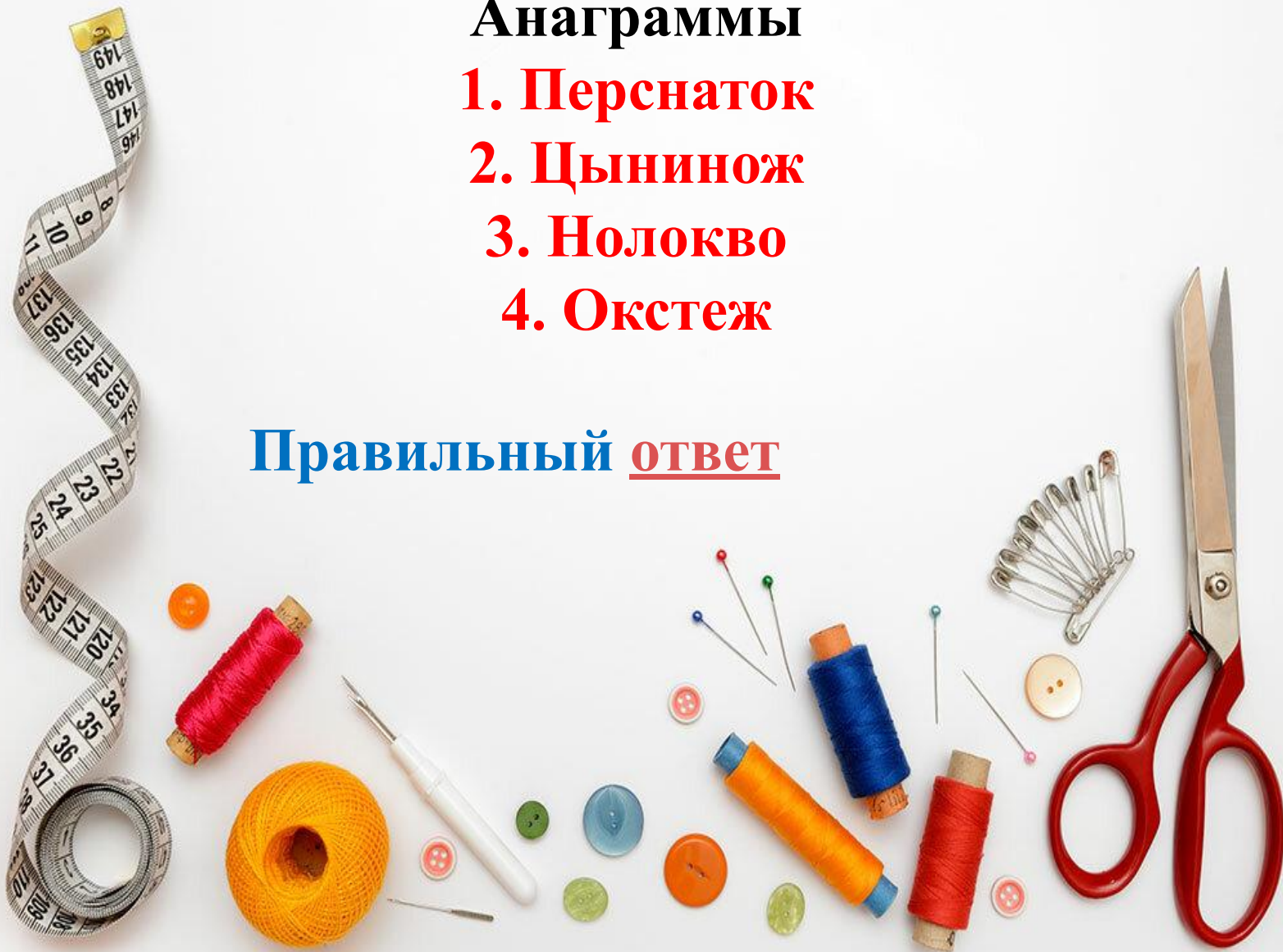
Ответ верный



Анаграммы

1. Перснаток
2. Цынинож
3. Нолокво
4. Окстеж

Правильный ответ



Решите ребус (предмет гардероба)



Брюки



Решите ребус (предмет гардероба)



Пальто



Как получить косой срез ткани?

1. Разрезать ткань по долевой нити
2. Разрезать ткань по поперечной нити.
3. Разрезать ткань по диагонали

Правильный ответ - 3



**По какому признаку можно
определить нить основы?**



- 1. По ворсу**
- 2. Растяжению**
- 3. По лицевой стороне**

Правильный ответ - 2



Регулятор натяжения верхней нити в швейной машине нужен:

- 1. Для регулировки длины стежка**
- 2. Для регулирования натяжения верхней нити**
- 3. Для регулирования натяжения нижней нити.**

Правильный ответ - 2



Сантиметровую ленту в шитье используют:



1. Для обмера фигуры человека
2. Для вычисления площади рабочего стола
3. Для измерения помещения.

Правильный ответ- 1



Разутюжить- это

1. Разложить припуски шва в разные стороны и закрепить утюгом
2. Удалить замины на ткани
3. Закрепить подогнутый край детали

Правильный ответ - 1



Обметать –это

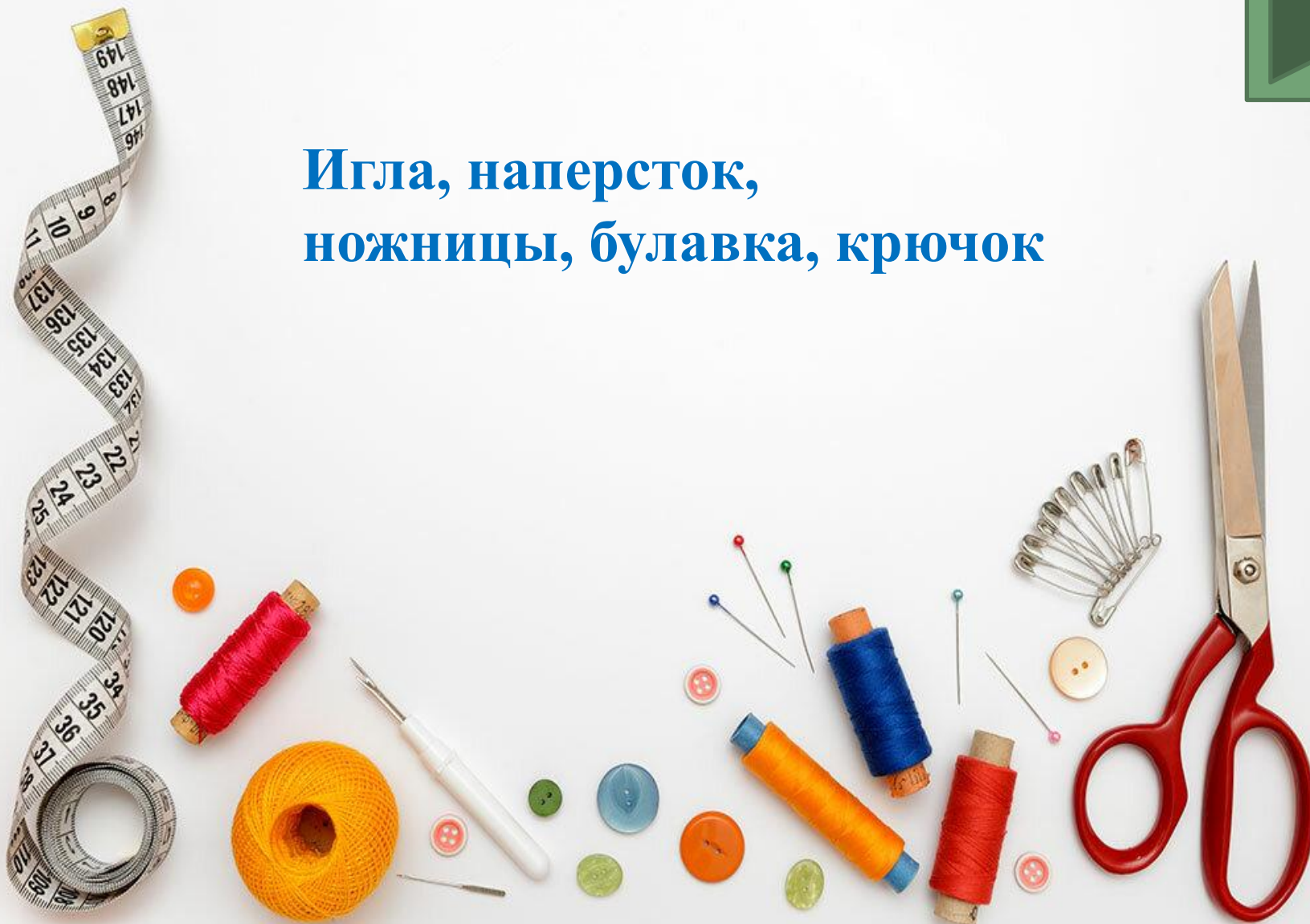
- 1. Закрепить машинной строчкой подогнутый край детали**
- 2. Прикрепить машинной строчкой меньшую деталь к большей**
- 3. Обработать срезы шва, чтобы не осыпались**

Правильный ответ - 3



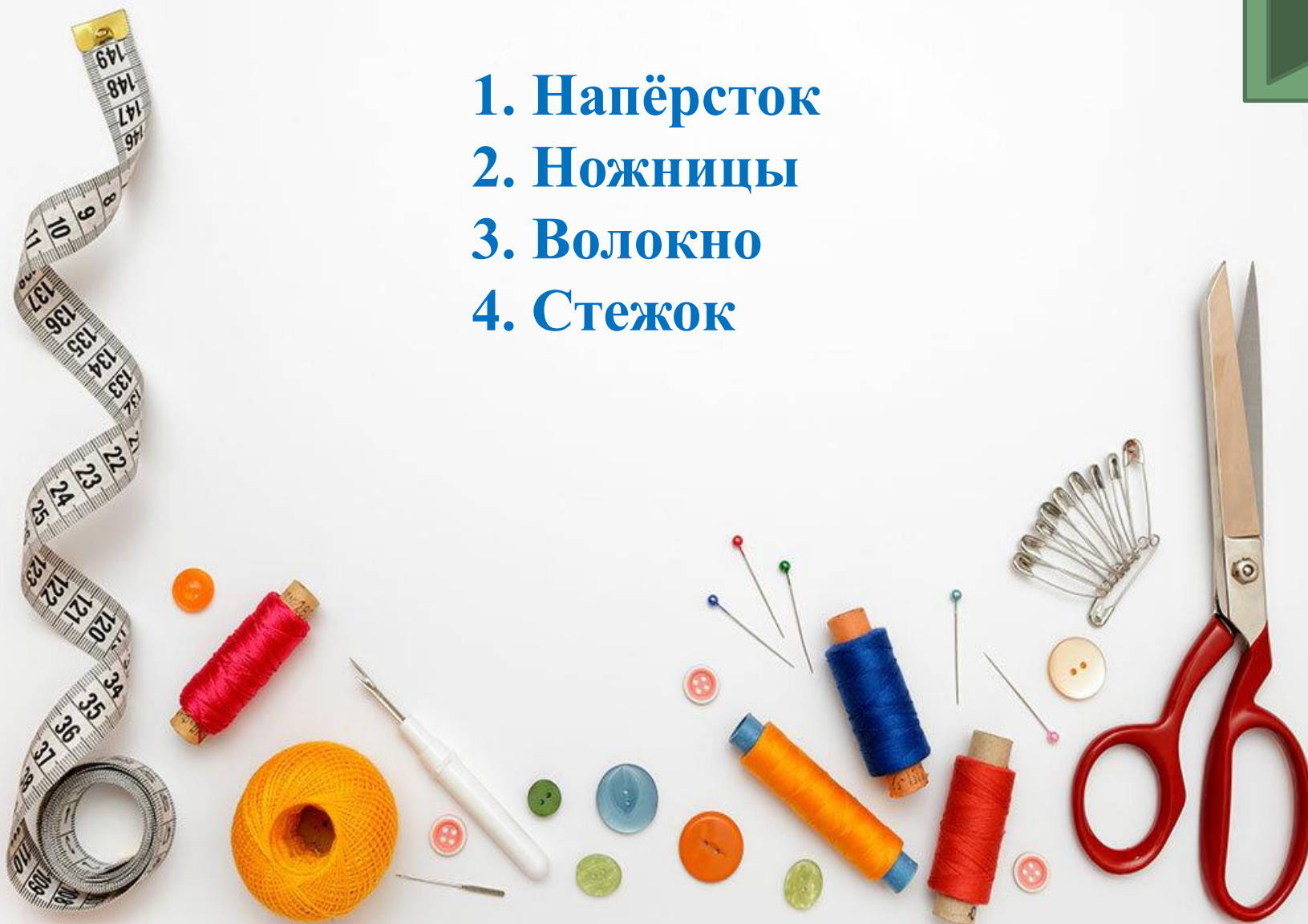


Игла, наперсток, ножницы, булавка, крючок





1. Напёрсток
2. Ножницы
3. Волокно
4. Стежок



Какова длина сметочного стежка?

- 1. 2 мм**
- 2. 5-7 мм**
- 3. 10-15 мм**

Правильный ответ - 3



Используемые интернет ресурсы:

<https://multiurok.ru/>

<https://infourok.ru/>

<https://ped-kopilka.ru/>

<https://nsportal.ru/>

