

Урок № 152

Обобщение

3 класс



*Русский язык
«Школа России»*



Повторение



Составьте предложения, озаглавьте текст, дополните его одним предложением. 📢



**растопила, снежные, весна, сугробы
листвой, деревья, украсились,
зелёной**

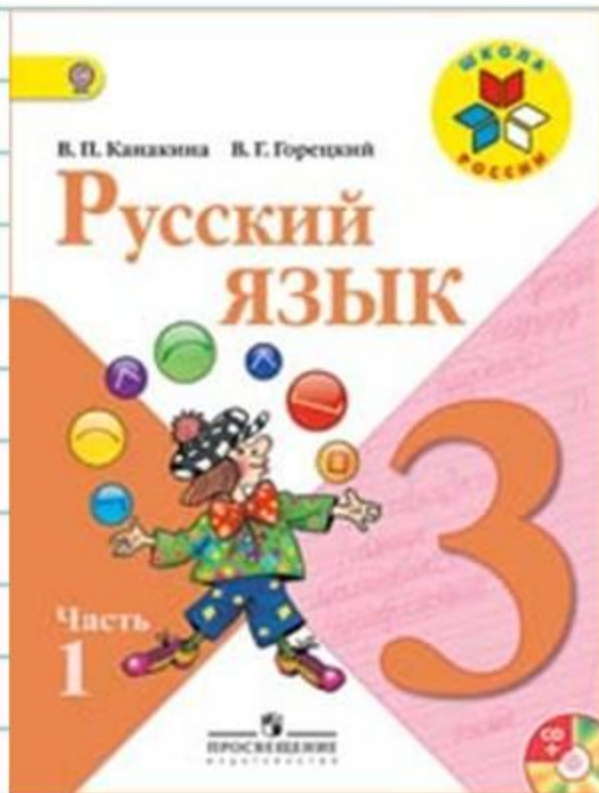
**в, насекомые, воздухе, закружились
с, птицы, юга, прилетели**

слышатся, песни, задорные,

Письмо по памяти

**Не дразните собак,
Не гоняйте кошек,
Не жалейте для птиц
Вы зерна и крошек!**


Работа по теме урока



упр. 229 - 231

стр. 126 - 127

Закрепление изученного



Подберите глаголы к существительным.



Весна (что делает?) наступает, ...

Солнце (что делает?) греет, ...

Деревья (что делают?) зеленеют ...

Цветы (что делают?) появляются....

Люди (что делают?) улыбаются ...

Настроение (что делает?)

улучшается....

Морфологический разбор глагола

1. Часть речи.
2. Начальная форма
(неопределённая форма).

Непостоянные признаки:

3. Время.
4. Лицо (если есть).
5. Число.
6. Род (пр. вр., ед.ч.)

7. Род в предложении

Определите падежи имён прилагательных и существительных



**На богатырском
коне,
без главного героя,
на дальнем берегу,
грозную собаку,
о сказочном герое,
доброму сердцу,
громкой музыки,
про жаркое место.**

Найдите в стихотворении С.Я. Маршака глаголы.
Сделайте их морфологический разбор

Замяукал жалобно
Серый кот:
Мне коту усатому
Скоро год.
И красив я лодыри ,.
И умён,
А письму и грамоте
Не учён.
Школа не построена для
котят,
Научить нас грамоте
Не хотят



Закончите предложения



Глагол — это самостоятельная....

Глаголы изменяются...

Глаголы в настоящем времени обозначают..... и отвечают....

Глаголы в прошедшем времени обозначают..... и отвечают...

Глаголы в прошедшем времени изменяются по..... и имеют....


Глаголы в будущем времени обозначают.... и отвечают....

Частица НЕ....

В словах ненавидеть, неволить, негодовать НЕ является...

Глаголы, отвечающие на вопросы Что делать? Что сделать? стоят в _____ и имеют суффиксы _____

Развитие речи



**Составьте
рассказ
по картинке.**

Рефлексия

Оцените свою работу на уроке.



КОНЕЦ