

# Кукла из бумаги в чувашском национальном костюме.

Цель: изготовить куклу в чувашском костюме.




Выполнила:  
педагог дополнительного  
образования Филиппова Н.Г

# Задачи:



- Знакомство учащихся с особенностями чувашской национальной одежды
- Развитие навыков творческого мышления и групповой формы работы.
- Формирование интереса к чувашскому национальному прикладному искусству с помощью наглядного материала


Квадрат 3х3 см, два прямоугольника 5х14 см,  
прямоугольник 14х20 см



В круге рисуем лицо, волосы,  
головную повязку масмак



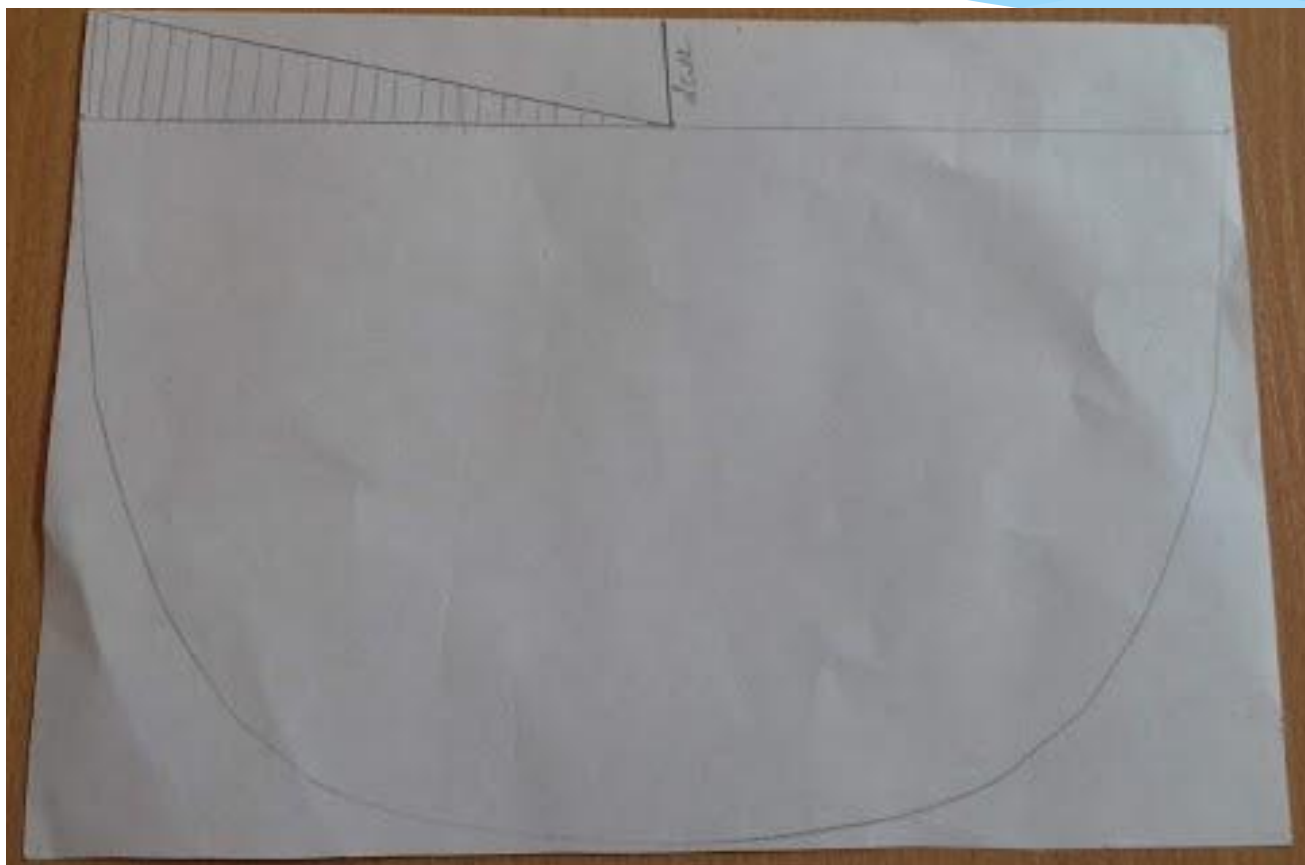
# Из двух прямоугольников ГОТОВИМ рукава



Складываем гармошкой лист по  
длине, сгибаем пополам и  
собираем в середине



# Вырезаем полукруг с припуском на 2 см



# Фломастерами рисуем узоры на груди и по краям платья





Склеиваем платье в конус, соединяем его с головой и рукавами



# Наши кукла готова



