

Подзаголовок слайда

Название презентации

Содержание

- ◆ Текст слайда



Подзаголовок раздела

Заголовок раздела

Заголовок слайда

- ◆ Текст слайда

Заголовок всегда выровнен по верхней левой направляющей. Шрифт Arial Bold, выравнивание по левому краю, рекомендуемый размер 24 пт.

Текстовый блок выровнен по ширине, если строк много и они выстроены в последовательное повествование, как в этом примере. Размер текста зависит от объема текста. Рекомендуемый размер 16 пт. Цвет черный.

Наш стиль Вместе создать компанию-лидера; команду, в которой все действуют заодно, где каждый гордится тем, что способствует индивидуальному и коллективному развитию в доброжелательной атмосфере взаимоуважения и взаимной поддержки, где есть признание и обучение.

Наша стратегия. Мы защищаем покупательную способность.

Мы обращаемся к большинству клиентов.

Мы убеждены в том, что привлечем еще больше покупателей увеличением объемов и снижением наших закупочных и розничных цен.

Низкие цены каждый день, низкие расходы каждый день

Заголовок всегда выровнен по верхней левой направляющей. Шрифт **Arial Bold** выравнивание по левому краю, рекомендуемый размер 24 пт.

Текст выровнен по левому краю, если это список или предложения выстроены в отдельные тезисы, как в примере ниже.

ВМЕСТЕ РАБОТАТЬ

Для нас это:

- ◆ Помогать друг-другу,
- ◆ Понимать и поддерживать коллег,
- ◆ Давать возможность проявить себя,
- ◆ Осознавать вклад каждого

- *Для сносок используйте эту область над нижней направляющей. Шрифт Arial Italic. Цвет черный.*
- *Две строки достаточно для сноски. Размер шрифта 10-12 пт. Выравнивание по левому краю.*

ВМЕСТЕ РАЗВИВАТЬСЯ

Для нас это:

- ◆ Давать возможность роста каждому сотруднику,
- ◆ Взаимная ответственность

ЗАБОТИТЬСЯ О ЗДОРОВЬЕ

Для нас это:

- ◆ Быть социально-ответственной компанией,
- ◆ Обеспечить безопасные условия труда

ВМЕСТЕ СОБЛЮДАТЬ ПРАВИЛА ЭТИКИ

Для нас это:

- ◆ Уважать клиента,
- ◆ Уважать коллег
- ◆ Соблюдать законодательство

Пример таблицы с выделенными строками

Заголовок 1	Заголовок 2	Заголовок 3	Заголовок 4	Заголовок 5
Строка	Подсвечена	Светло-серой	Полосой	
Строки	Чередуются	За	Белой	Светло-серая
Строка	Подсвечена	Светло-серой	Полосой	
Строки	Чередуются	За	Белой	Светло-серая
Строка	Подсвечена	Светло-серой	Полосой	
Строки	Чередуются	За	Белой	Светло-серая
Строка	Подсвечена	Светло-серой	Полосой	
Строки	Чередуются	За	Белой	Светло-серая
Строка	Подсвечена	Светло-серой	Полосой	

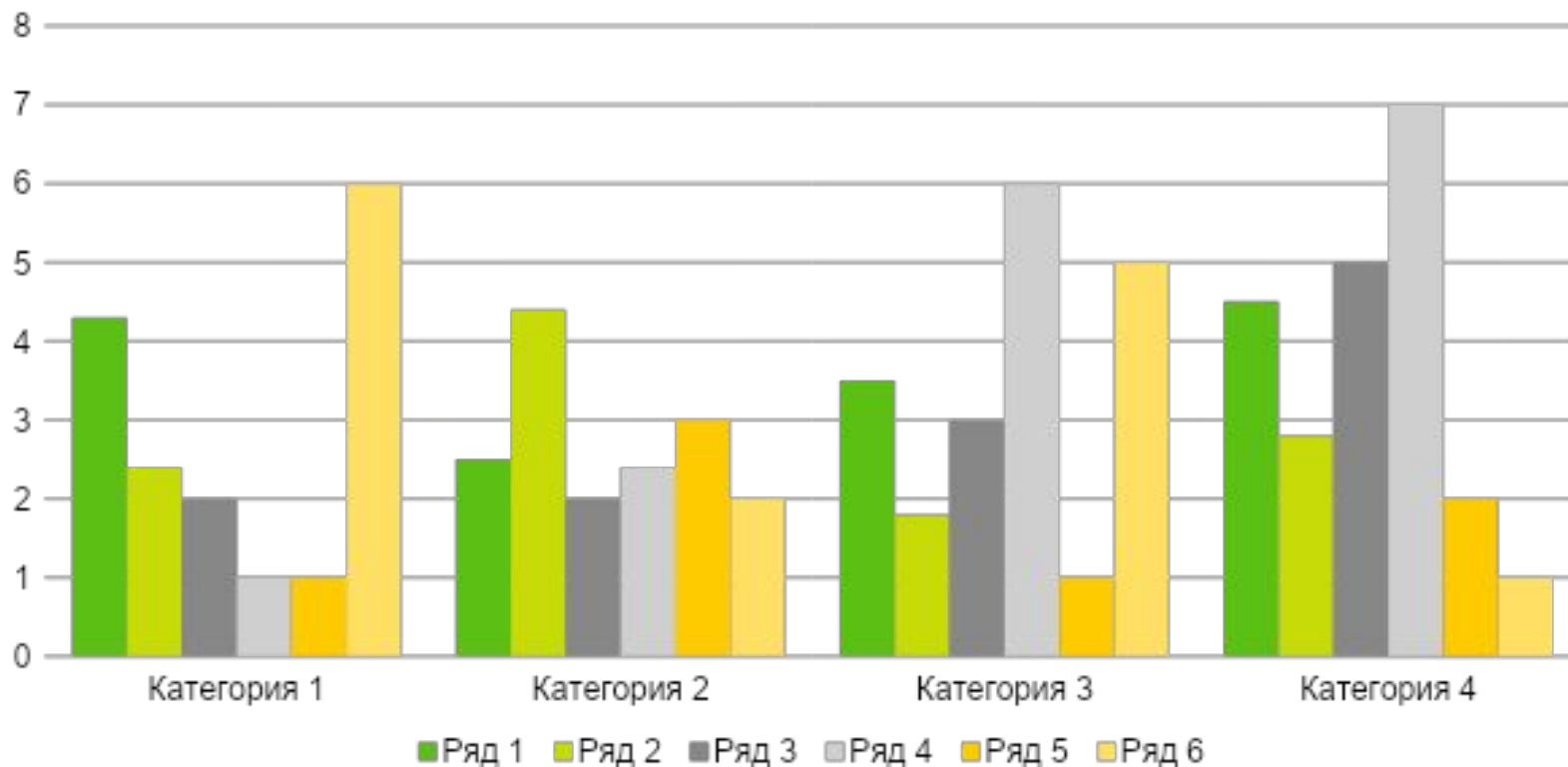
- Рекомендуется использовать приведенные цветовые сочетания. Все эти цвета есть в палитре шаблона.
- Порядок добавления цветов: зеленый, салатовый, темно-серый, светло-серый, желтый, светло-желтый.

Пример таблицы с выделенными столбцами

Заголовок 1	Заголовок 2	Заголовок 3	Заголовок 4	Заголовок 5
Строка	Подсвечена	Светло-серой	Полосой	
Строки	Чередуются	За	Белой	Светло-серая
Строка	Подсвечена	Светло-серой	Полосой	
Строки	Чередуются	За	Белой	Светло-серая
Строка	Подсвечена	Светло-серой	Полосой	
Строки	Чередуются	За	Белой	Светло-серая
Строка	Подсвечена	Светло-серой	Полосой	
Строки	Чередуются	За	Белой	Светло-серая
Строка	Подсвечена	Светло-серой	Полосой	

- Рекомендуется использовать приведенные цветовые сочетания. Все эти цвета есть в палитре шаблона.
- Порядок добавления цветов: зеленый, салатовый, темно-серый, светло-серый, желтый, светло-желтый.

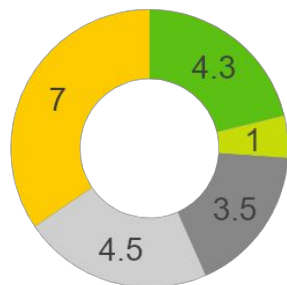
Пример гистограммы



- Рекомендуется использовать приведенные цветовые сочетания. Все эти цвета есть в палитре шаблона.
- Порядок добавления цветов: зеленый, салатовый, темно-серый, светло-серый, желтый, светло-желтый.

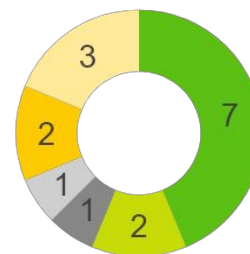
Пример круговой диаграммы

Пример 1



- Категория 1
- Категория 2
- Категория 3
- Категория 4
- Категория 5

Пример 2



- Категория 1
- Категория 2
- Категория 3
- Категория 4
- Категория 5
- Категория 6

- Для экономии тонера и более чистого восприятия страницы, используются кольцевые диаграммы.
- Порядок добавления цветов: зеленый, салатовый, темно-серый, светло-серый, желтый, светло-желтый

Верхний отступ 8,5 см

Левый отступ 11 см

Правый отступ 11 см

Никогда не размещайте текст или изображение ниже этой направляющей. Не перекрывайте логотипы текстом или изображением. Не помещайте ничего на белое поле между логотипами.



Лучший работодатель России 2016

ЛЕРУА МЕРЛЕН одна из компаний



Детали оформления

