

ОР И Г А М

И

**Всех зверей она хитрей,
Шубка рыжая на ней.
Пышный хвост - её краса.
Этот зверь лесной -**

У всех лис есть пушистый длинный хвост, который не только украшает зверя, но и служит полезным приспособлением для выживания. Он позволяет развивать большую скорость при беге, являясь специальным шестом для баланса. Хвост также служит эффективным



Пушистый хвост служит одеялом для животного. В холодное время лиса накрывает свой нос или детёнышей хвостом. С помощью хвоста животные могут даже общаться! В поднятом состоянии он показывает силу лисы, и готовность отстаивать территорию и добычу.



Живёт лиса в лесной чащобе. Иногда она занимает барсучью норку. Ведь барсуки — неутомимые строители. Свое жилище барсук строит с отнорками и длинными ходами — получается не просто нора, а целый подземный городок.



**Хитрая лисичка знает, как выжить хозяина из дома!
Барсук не только прекрасный строитель, но и чистюля
необыкновенный — не выносит никакого сора возле
своего жилища. Вот лиса этим и пользуется, оставляя
возле барсучьей норы помёт. Барсук старательно
зарывает его, но в конце концов ему это надоедает:
бедняга бросает свой дом**



Для создания слоника подготовим:

- листы бумаги;
- линейку;
- простой карандаш;
- черный фломастер;
- клеевой карандаш;
- НОЖНИЦЫ.


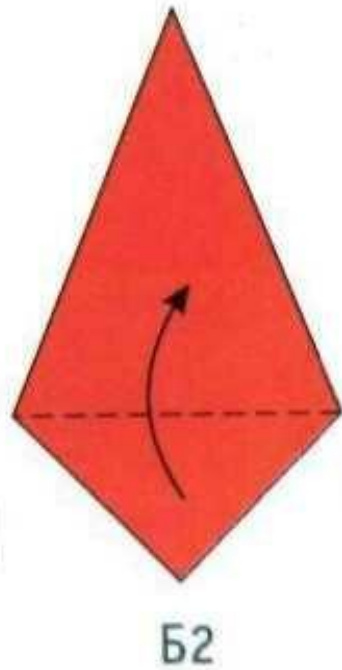

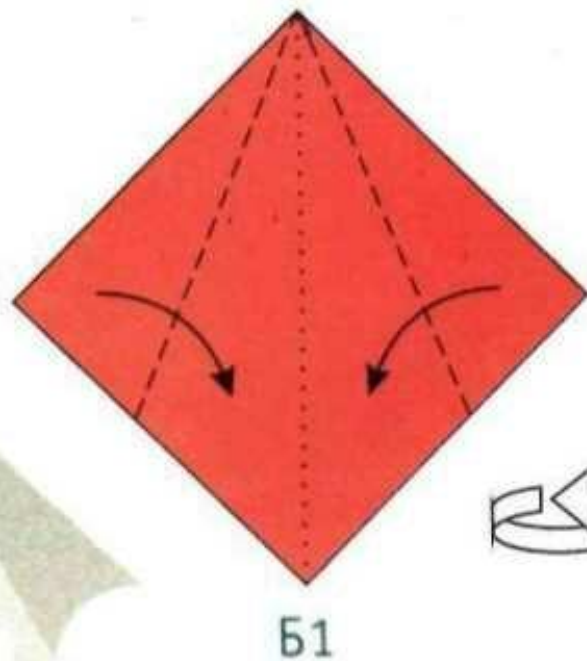
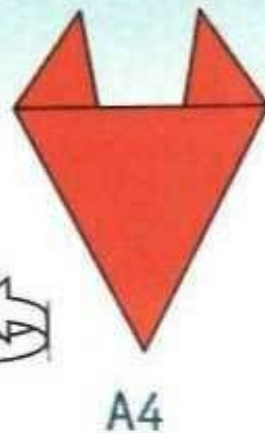

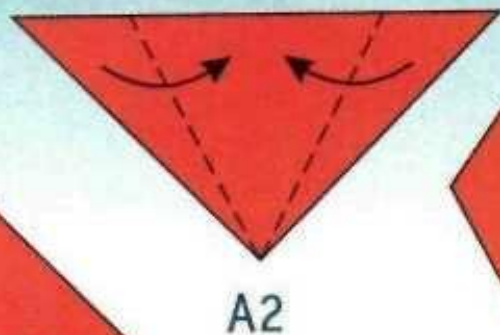
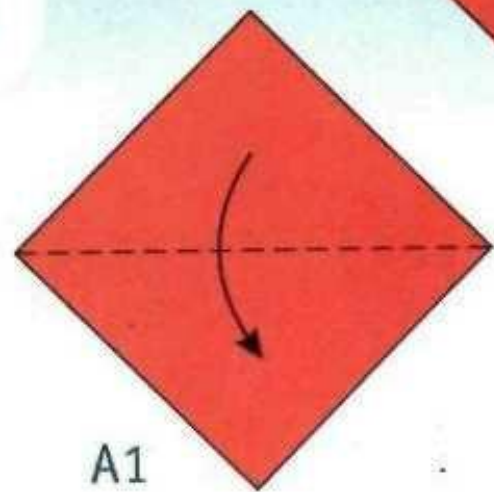


Наша лиса будет изготовлена из двух квадратных листов бумаги. Для создания туловища нам потребуется квадрат со стороной 12 см, а для изготовления **головы** нашего животного возьмём квадрат со стороной **8 см**.

ОРИГАМИ ЛИСЁНОК



Лиса



САЙТ Ы:

<https://shkolapodelok.ru/detskie-stihi/stixi-pro-zhivotnyx/stixi-pro-lisu-dlya-detej.html>

<https://just-kids.ru/?id=501>

<https://infourok.ru/proekt-na-temu-origami-2213776.html>