A scenic autumn landscape featuring a large, dark tree trunk in the foreground, with its branches spreading out and covered in vibrant yellow and orange leaves. The background shows rolling green hills under a clear blue sky, with some distant mountains visible. The overall atmosphere is peaceful and natural.

**Консультация
для родителей:
«Звуки речи»
(старшая
группа)**



Гласны

Характеристика гласных звуков:

е

*Образуются только
с помощью голоса,*

*мы «поём песенку»
своим голосом,*



*воздух
не встречает преград
на своём пути,*

*поэтому и
ГЛАСНЫЕ*




В русском языке 6

гласных:




-А



-И



-У



-Э



-



-Ы

Такими символами мы
будем **О**

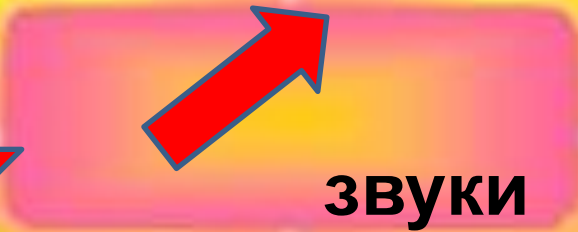
обозначать гласные звуки в



Согласн

Образуются
из шума
и голоса,

воздух
преодолевают
преграду,



ему

звук

«согласны»

мешают губы,

преодолеть

эту

зубы, язык, горло,

преграду,



Поэтому они

Согласные могут

быть:

* **Звонкими** – состоят из голоса и шума

-- «горлышко работает»

* **Глухими** – состоят только из шума

-- «горлышко не работает»

* **Твёрдыми** – произносятся сердито,

«они твёрдые, как камень»


* **Мягкими** – произносятся ласково,

«они мягкие, как вата»



СИМВОЛЫ СОГЛАСНЫХ

ЗВУКОВ:



--- согласный, твёрдый, глухой



--- согласный, твёрдый, звонкий



--- согласный, мягкий, глухой



--- согласный, мягкий, звонкий




ОБРАЗЕЦ ХАРАКТЕРИСТИКИ ЗВУКА:



МАКИ

Первый звук в этом слове – звук «М». Этот звук – согласный, потому что когда звук выходит изо рта, есть преграда -(губы), и он «согласен» преодолеть эту преграду. Звук – звонкий, потому что «работает горлышко», когда мы его произносим. Звук – твёрдый, потому что мы произносим его «сердито».

Поэтому мы выбираем для этого звука такой символ :






Второй звук в этом слове – звук «А». Этот звук – гласный, потому что когда мы его произносим, воздух свободно выходит изо рта, ему ничего не мешает.

Звук мы произносим с помощью одного голоса, его можно спеть, как песню.

Поэтому мы выбираем для этого звука такой символ:






Третий звук в этом слове – звук «КЪ».

Этот звук – согласный, потому что когда звук выходит изо рта, есть преграда (язык закрывает горлышко, «падает назад») и он «согласен» преодолеть эту преграду. Звук – глухой, потому что «не работает горлышко», когда мы его произносим. Звук – мягкий, потому что мы произносим его «ласково».

Поэтому мы выбираем для этого звука такой символ:





Последний звук в этом слове – звук «И».

Этот звук – гласный, потому что когда мы его произносим, воздух свободно выходит изо рта, ему ничего не мешает. Звук мы произносим с помощью одного голоса, его можно спеть, как песню.

Поэтому мы выбираем для этого звука такой символ:



Схема ЗВУКОВОГО АНАЛИЗА СЛОВА:




М

А

К

И



« Прочитаем », что у нас
получилось :

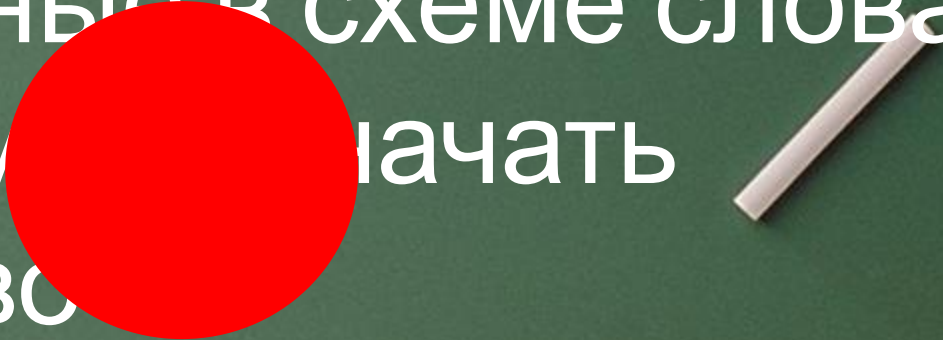
4 звука, 2

слога



В подготовительной группе
мы с Вами заменим все
изученные
символы гласных звуков на
один.

Все гласные в схеме слова
мы будем означать
одинаково





**В ДО НОВЫХ ВСТРЕЧ
ПОДГОТОВИТЕЛЬНОЙ
ГРУППЕ !!!**