

Предметные цели урока:

- Ввести понятие носителя информации;
- Познакомиться с различными носителями информации;
- Обобщить и углубить знания о разнообразных формах представления информации.

Автор разработки:

Лисовенко Наталья Викторовна
учитель информатики МАОУ СОШ № 19 г.
Новороссийск



Что такое
информация?



Какие формы
представления
информации вы знаете?



Какие действия можно
совершать с
информацией?



Носитель информации – это любой материальный объект, предназначенный для хранения данных.



Древнейшие носители информации Наскальная и настенная живопись



Наскальная живопись пещеры
Альтамира (Испания)




Петроглифы в штате
Невада
(США)



Фрески – это разноцветная роспись стен по мокрой штукатурке.



Древняя фреска
Геркуланума
(Италия)




Роспись гробницы
Хнумхотепа
(Египет)



Папирусы и пергаменты



Папирус Древнего
Египта



Календарь Майя
на древнем
Пергаменте (Южная
Америка).



Основной носитель информации



Какие свойства
бумаги как
носителя
информации вы
знаете?



Изобретение Древнего
Китая – бумажная
банкнота

Современная
библиотека
содержит большое
количество книг



Современные носители информации



Компакт-кассета, дискета




Жесткий диск



Флеш-карта, лазерные диски



Объясните своими словами,
что такое носитель
информации?



Какие носители
информации
вам известны?



Каким носителем
информации
вы пользуетесь чаще всего?



Информация о домашнем задании:

Учебник - §1.5 стр. 20 – 23,
вопросы к параграфу: 5-8 (стр. 23),
в рабочей тетради закончить
работу
над заданием №5 (Проект
«История письменности»).

