



Урок 10.11.12

IMPERATIV

Предлоги с

Dativ

Akkusativ



План занятия

1. Hoeren A1, A2, ZDF2

2. Wortschatz In der Stadt

3. Imperativ+Uebungen

4. Kleine Erzaehlungen

5. Die richtige Reihe

6. Der bestimmte und unbestimmte Artikel

7. Praeposition mit Dativ, Akkusativ

8. Die Verben "kennen und wissen"

9. Sprechen "Gesunde Lebensweise" und "Internet"

10. Redemittel

Kreuzen Sie an: a, b oder c.
Sie hören jeden Text **zweimal**.

Beispiel

0 Welche Zimmernummer hat Herr Schneider?



a Zimmer 2.



b Zimmer 245.



c Zimmer 254.

00.36 02.09 03.16 04.
10 05.30 06.40

<https://www.goethe.de/ins/ru/ru/sta/mos/prf/gzsd1/ueb.html>

1 Was kostet der Pullover?



a Dreißig Euro.



b Fünfundneunzig Euro.



c Neunzehn Euro
fünfundneunzig Cent.

2 Wie spät ist es?



a 15 Uhr.



b Gleich 5 Uhr.



c Halb 5 Uhr.

3 Was isst die Frau im Restaurant?



1 Wo kann man noch parken?

- a Am Bahnhof.
- b Am Einkaufszentrum.
- c Bei der Olympia-Halle.

<https://www.goethe.de/ins/ru/ru/sta/mos/prf/gzsd2/ueb.html>

2 Was soll Sabine nicht vergessen?

- a Das Geschenk.
- b Den Anzug.
- c Die Blumen.

01.27

02.35

3 Wo findet das Treffen statt?

- a Am Bahnhof.
- b Im Büro.
- c Im Hotel Leopold.

03.45

05.35

4 Wie wird das Wetter am Sonntag?

- a Im Norden trocken.
- b Im Norden und Süden nass.
- c Im Süden trocken.

(Maskulinum — мужской род)

1.	der Bezirk	die Bezirke	район
2.	der Fahrradweg	die Fahrradwege	велосипедная дорожка
3.	der Fußweg	die Fußwege	тротуар
4.	der Stadtplan	die Stadtpläne	план, карта города
5.	der Stadtrand	—	окраина города



(Femininum — женский род)

6.	die Ampel	die Ampeln	светофор
7.	die Brücke	die Brücken	мост
8.	die Ecke	die Ecken	угол
9.	die Kreuzung	die Kreuzungen	перекресток
10.	die Linie	die Linien	линия, маршрут (транспорта)
11.	die Richtung	die Richtungen	направление
12.	die Seite	die Seiten	сторона



(Neutrum — средний род)

13.	das Rathaus	die Rathäuser	ратуша
14.	das Schloss	die Schlösser	замок
15.	das Ticket	die Tickets	билет
16.	das Tor	die Tore	ворота



17.	Wie komme ich zu ... ?	Как (мне) пройти к...
18.	Gehen Sie ...	Идите...
19.	geradeaus	прямо
20.	(nach) links	(на)лево
21.	(nach) rechts	(на)право
22.	um die Ecke	за угол
23.	Es ist ...	Это находится...
24.	auf der linken Seite	на левой стороне
25.	auf der rechten Seite	на правой стороне
26.	an der Ecke	на углу
27.	am Ende	в конце
28.	(nicht) weit	(не) далеко
29.	Nehmen Sie ...	Вам нужен... (<i>транспорт, улица</i>)
30.	den Bus, die U-Bahn Linie 3	автобус, метро третьего маршрута
31.	die erste Straße links	первая улица налево
32.	die zweite Straße rechts	вторая улица направо

IMPERATIV

2. Обращение на **ihr**

Форма императива совпадает с формой второго лица множественного числа, местоимение *ihr* не называется:

ihr sagt → **Sagt!**

ihr arbeitet → **Arbeitet!**

ihr nehmt → **Nehmt!**

3. Обращение на **wir** к группе людей, в которую входит сам говорящий.

Глагол и местоимение меняются местами:

wir sagen → **Sagen wir!** wir arbeiten → **Arbeiten wir!** wir nehmen → **Nehmen wir!**

4. Обращение на **Sie**

Глагол и местоимение меняются местами:

Sie sagen → **Sagen Sie!** Sie arbeiten → **Arbeiten Sie!** Sie nehmen → **Nehmen Sie!**

1. ich	–	1.	machen <u>wir!</u>
2. du	mach!	2.	macht!
3. er, sie, es	–	Веж. ф.	machen <u>Sie!</u>

8. Преобразуйте повествовательные предложения в побудительные.

1. Du sprichst laut.
2. Ihr macht das Frühstück.
3. Sie geben mir ein Glas Saft.
4. Wir gehen heute Abend ins Kino.
5. Ihr kauft Brot, Milch und Mineralwasser.
6. Sie kommen nicht so spät nach Hause.
7. Ihr helft der Mutter im Haushalt.
8. Du übersetzt den Text.
9. Sie nehmen ein Stück Kuchen.
10. Du trägst meine Tasche.
11. Wir fahren im Sommer nach München.
12. Sie empfehlen meinem Freund ein Buch.
13. Ihr sitzt nicht sehr viel am Computer.
14. Wir gehen morgen in die Uni.
15. Du vergisst dein Handy nicht.
16. Du öffnest die Tür.
17. Sie lesen den Artikel.
18. Ihr übersetzt den Text zu Hause!
19. Du isst nicht so viel Eis.
20. Wir kaufen einen Kühlschrank.
21. Sie gehen morgen zum Arzt.
22. Ihr geht am Abend ins Café.
23. Du nimmst meine Tasche aus dem Auto.
24. Du liest den Artikel.
25. Du findest hier einen Fehler.
26. Ihr bleibt heute Abend zu Hause.
27. Sie schreiben die Adresse richtig.




nach Hause! **8.** Kinder, (помогите) der Mutter im Haushalt! **9.** (Переведи) den Text!
10. (Возьмите — *Вежл.*) noch eine Tasse Kaffee! **11.** (Давайте поедем) im Sommer
nach Paris! **12.** Kinder, (сидите) nicht so viel am Computer! **13.** (Пойдем) morgen
ins Konzert! **14.** (Открой) die Tür! **15.** (Читайте — *Вежл.*) diese E-Mail! **16.** (Ешь)
nicht so viel Schokolade! **17.** (Давайте купим) eine Videokamera! **18.** (Идите —
Вежл.) morgen zum Arzt! **19.** Kinder, (идите) ins Bett! **20.** (Прочитай) den Arti-
kel! **21.** (Найди) hier einen Fehler! **22.** Kinder, (останьтесь) heute Abend zu Hau-
se! **23.** (Напишите — *Вежл.*) die Adresse richtig! **24.** (Не забудь) den Schlüssel!
25. (Переведите) den Text zu Hause! **26.** (Возьми) meine Tasche aus dem Auto!
27. (Порекомендуйте — *Вежл.*) meinem Freund ein Handy!

10. Переведите на немецкий язык.

1. Приходи вечером!
2. Поезжай домой!
3. Помогите мне, пожалуйста! (*вежл.*)
4. Прочитай и переведи текст!
5. Прочитайте (*вежл.*) письмо!
6. Возьми вилку!
7. Не забудь свою куртку!
8. Принесите завтра книги!
9. Покажи свой подарок!

www.zdf.de Mode-Kette: Orsay schließt alle Filialen in Deutschland - ZDFheute

Rubriken Barrierefrei Live-TV Sendung verpasst



Die Deutschen shoppen öfter online - vor allem bei Amazon. Der stationäre Einzelhandel dagegen steckt in einer tiefen Krise. ZDFzeit fragt: Wo ist der Einkauf besser und warum?

43 min | 06.07.2022

десь текст для поиска

■ <https://www.zdf.de/nachrichten/wirtschaft/orsay-schliesst-filialen-100.html>

Die Briefe

Sie und ihre Frau wollen zu ihren Freunden zu Besuch gehen. Fragen Sie, von wann bis wann duerfen Sie kommen? Was mochten Sie in ihrer Stadt besichtigen, zuerst und nachdem. Und schreiben Sie, was Sie in ihrer eigenen Stadt empfehlen wuerden zu schauen

Ihre Mutter wohnt in anderer Stadt. Sie kommt am Wochenende vorbei. Was wuerden sie zusammen unternehmen?

Einen persönlichen Brief schreiben

So geht's

Rotenburg, 15. Juli 2010

Liebe Oma,
geht es dir gut und wie verträgst du jetzt die Hitze?

Es hat mir großen Spaß gemacht bei dir in der letzten Woche!

Leider habe ich mir ja gleich hier zu Hause das Bein gebrochen, wie Mama dir am Telefon erzählt hat. Jetzt habe ich ein Gipsbein und kann gar nichts unternehmen.

[...]

Alles Gute wünscht dir
deine Nele

startdeutsch.ru

Briefkopf (rechts oben): Nenne den Ort, an dem du den Brief schreibst, und das aktuelle Datum.
Nicht vergessen: Zwischen Ort und Datum kommt ein Komma.

Anrede: Wenn du nach der Anrede ein Ausrufezeichen setzt, musst du groß weiterschreiben. Nach einem Komma wird klein weitergeschrieben.

Mache einen **Absatz**, wenn ein Gedanke oder ein Thema abgeschlossen ist.

Grußformel am Ende des Briefes:
Die Grußformel und **Unterschrift** haben jeweils eine eigene Zeile. Setze kein Satzzeichen hinter deine Unterschrift.

a. Hast du ein Hobby?	1. Die Schubert-Lieder? Wunderbar!
b. Heute Abend kommt ein sehr schöner Film im Fernsehen.	2. Ja, ich schwimme gern.
c. Ich habe Eintrittskarten für das Konzert am Sonntag.	3. Ich möchte aber nur die holländischen Bilder besichtigen.
d. Wir wollen den Dom besichtigen, kommst du mit?	4. Willst du schon wieder zu Hause bleiben?
e. Wollen wir am Sonntag einen Ausflug machen?	5. Ach, das geht, ich spiele immer im Sportverein.
f. Tennis spielen ist aber ein ziemlich teures Hobby, oder?	6. Nein, ich habe keine Lust.
g. Die Museumsführung beginnt um halb zwei.	7. Oh ja, wir können mit dem Fahrrad fahren.



Склонение определённого артикля

Падеж	Единственное число			Мн.число
	М.р.	С.р.	Ж.р.	
Nom.	der	das	die	die
Gen.	des	des	der	der
Dat.	dem	dem	der	den
Akk.	den	das	die	die

Как определенный артикль склоняются также **указательные местоимения dieser** - этот, **jener** - тот, **solcher** - такой и **вопросительное местоимение welcher** - какой.

DER UNBESTIMMTE ARTIKEL

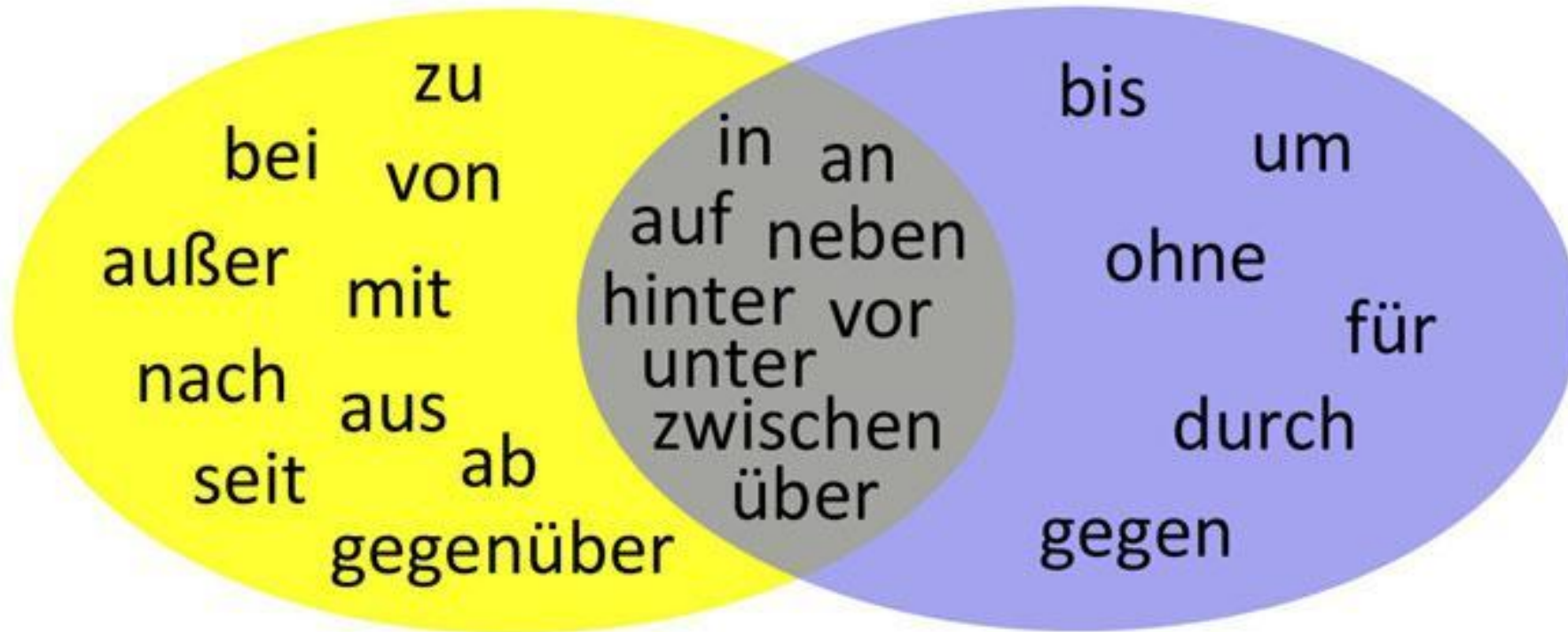
Kasus	Maskulinum	Femininum	Neutrum
Nominativ	ein	eine	ein
Genitiv	eines	einer	eines
Dativ	einem	einer	einem
Akkusativ	einen	eine	ein

Deutsche Präpositionen

mit

Dativ

Akkusativ



Wechselpräpositionen

5. Переведите на немецкий язык.

1. Завтра он приезжает из Дрездена.
2. Йенс Апель два года работает в БМВ.
3. Она сейчас живет у своих родителей.
4. Я езжу на работу на автобусе, а иногда на метро. На остановку я иду пешком.
5. От кого это письмо? — Это письмо от моей сестры.
6. После работы я иду на занятия.
7. Этот сотрудник сейчас у директора.
8. Наш дом находится напротив школы.
9. Он сидит напротив нашего преподавателя.
10. Как мне пройти к Мариенплац?
11. Остановка недалеко от музея.
12. Когда ваш сын приходит из школы?
13. С каких пор Вы учите немецкий язык? — Я учу немецкий язык 5 лет.
14. У меня есть все книги кроме словаря.
15. Кроме моего брата все уже дома.

30. Дополните предлоги и поставьте существительные в датив.

1. Ich bleibe eine Stunde **у** (mein Freund). 2. **После** (der Unterricht) gehen wir nach Hause. 3. Er ist krank und kommt nicht **на** (die Arbeit). 4. Wohnst du **у** (deine Eltern)? 5. Fahrt ihr **на** (der Bus) oder **на** (die U-Bahn)? 6. Wann kommt er **из**

125

(die Uni) nach Hause? 7. Wie oft bekommst du E-Mails **от** (dein Freund)? 8. Wir fahren jetzt **в** (der Flughafen). 9. Ich sitze am Tisch **с** (meine Schwester). 10. **На протяжении** (ein Jahr) lernt er Spanisch. 11. Wer steht **напротив** (dein Mann)? 12. Niemand **кроме** (ein Mädchen) spricht Deutsch. 13. **На** (der Unterricht) gehen wir zu Fuß. 14. Ich gehe **к** (meine Tante). 15. **Напротив** (mein Haus) liegt ein Park. 16. Ist dieses Buch **из** (unsere Bibliothek)? 17. Wir fahren zusammen **на** (der Bahnhof). 18. Die Post liegt **напротив** (sein Haus). 19. Dieser Brief ist

31. Дополните предлоги и существительные в дативе. Переведите предложения.

1. Im Sommer fahre ich ... (meine Großmutter). 2. ... (der Unterricht) gehe ich in die Mensa. 3. Monika wohnt ... (ihre Eltern). 4. Wir bekommen oft Briefe ... (unsere Verwandten) ... (Amerika). 5. ... (ein Jahr) wohnt mein Onkel in Hamburg. 6. Wo ist Tobias jetzt? — Er ist ... (seine Tante). 7. Unsere Uni liegt ... (der Bahnhof). 8. Unser Lehrer kommt ... (die Pause), und der Unterricht beginnt. 9. Klaus geht ... (die Post) und kauft dort Briefmarken. 10. Er ist nicht im Büro, er ist ... (der Arzt). 11. Die Touristen fahren ... (der Flughafen) ... (die U-Bahn). 12. Ich gehe ins Konzert ... (meine Freundin) zusammen. 13. ... (unser Hotel) liegt ein Parkplatz. 14. Sie trägt einen Ring ... Silber. 15. Ich bekomme das Geld ... (mein Vater). 16. Er fliegt ... Amerika ... (das Flugzeug). 17. Wann kommen Sie ... (die Arbeit) nach Hause? 18. ... (mein Geburtstag) kommen viele Gäste. 19. Nimm den Teller ... (der Tisch)! 20. ... wann wohnen Sie in Sankt Petersburg? 21. ... (mein Freund) kommt niemand zu meinem Geburtstag. 22. Nimm einen Apfel ... (der Teller)! 23. Sie kommt ... (das Taxi) ... Hause. 24. ... September studiere ich an der Uni. 25. ... (die Arbeit) bleibt Herr Berger noch lange im Büro.

32. Вставьте предлог и существительное в дативе. Переведите предложения.

11. Дополните предлоги и поставьте существительные в датив.

- | | |
|---|--|
| 1. <i>рядом с</i> (das Hotel); | 10. <i>между</i> (die Bank und das Kino); |
| 2. <i>перед</i> (die Kirche); | 11. <i>перед</i> (der Bahnhof); |
| 3. <i>за</i> (das Museum); | 12. <i>за</i> (die Bank); |
| 4. <i>в</i> (der Park); | 13. <i>между</i> (die Post und der Platz); |
| 5. <i>между</i> (das Hotel und die Kirche); | 14. <i>в</i> (das Restaurant); |
| 6. <i>в</i> (das Café); | 15. <i>рядом с</i> (die Apotheke); |
| 7. <i>за</i> (das Kaufhaus); | 16. <i>перед</i> (das Krankenhaus); |
| 8. <i>рядом с</i> (der Platz); | 17. <i>между</i> (die Post und das Hotel); |
| 9. <i>в</i> (die Stadt); | 18. <i>в</i> (der Flughafen). |

12. Переведите на немецкий язык.

1. в отеле; 2. перед банком; 3. за кинотеатром; 4. рядом с площадью; 5. в кафе; 6. перед вокзалом; 7. в универмаге; 8. в музее; 9. рядом с парком; 10. в церкви; 11. за рестораном; 12. между почтой и кинотеатром; 13. рядом с дорогой; 14. рядом с остановкой; 15. в больнице; 16. перед аэропортом; 17. между театром и банком; 18. в аптеке; 19. в городе; 20. между улицей и рынком.

5. Was macht Herr Meier heute? Schreiben Sie Sätze.

Modul 3: Sch



199,3 x 276,2 мм

3 Der Bus hält; die Fahrgäste _____.

- a kommen mit
- b laden ein
- c steigen ein

4 Sie können zu Fuß gehen, der Goetheplatz ist _____.

- a geöffnet
- b nicht weit
- c sehr einfach

5 Auf der Autobahn darf man _____.

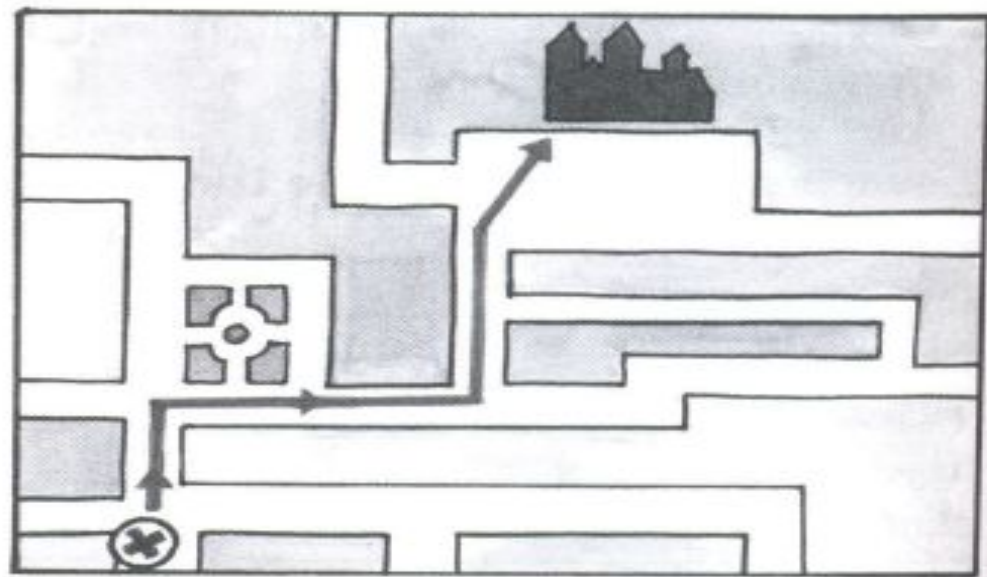
- a nicht Auto fahren
- b nicht schnell fahren
- c nicht halten

6 Auf dem Flughafen hören Sie _____.

- a eine Durchsage
- b eine Einladung
- c eine Antwort

3. Wie komme ich zum Dom?

Gehen Sie zuerst _____, dann _____, dann _____ und dann _____.



4. Was ist richtig? Kreuzen Sie an.

1 Wir wollen a nach Ägypten fahren.

- a im Urlaub
- b am Wochenende
- c am Abend

2 Das Museum ist sehr groß, ich empfehle Ihnen _____.

- a eine Einladung
- b eine Führung
- c eine Auskunft

3 Können Sie uns ein gutes Restaurant _____?

- a ausfüllen
- b unterschreiben
- c empfehlen

4 Jens ist sehr sportlich, er spielt Fußball

_____.

- a im Radio
- b im Sportverein
- c im Schwimmbad

5 Ich möchte _____ für das Rockkonzert am Samstag.

- a eine Eintrittskarte
- b eine Fahrkarte
- c ein Ticket

6 Ich sitze nicht gern vor dem Fernseher, ich gehe _____ ins Kino.

- a schon
- b lieber
- c bald

20. Дополните предлоги и существительные в аккумулятиве.

1. Die Touristen fahren mit dem Bus ... (die Stadt).
2. Ich habe nichts ... (deine Idee).
3. Ich gehe in den Supermarkt und kaufe etwas Essen ... (der Abend).
4. ... (der Tisch) stehen sechs Stühle.
5. Unser Chef fährt ... zwei Wochen nach Österreich.
6. ... (der Park) sind viele Häuser.
7. Ich kaufe ein Geschenk ... (mein Freund).
8. Der Zug fährt ... (der Tunnel).
9. ... Karte findest du den Flughafen nicht.
10. Ich esse zu Abend gewöhnlich ... 20.00 Uhr und gehe ... 23.00 Uhr ins Bett.
11. Er fliegt nach Russland allein, ... (seine Frau).
12. Gehen Sie ... (die Tür)!
13. Hier ist ein Brief ... (der Chef).
14. Das Auto fährt langsam ... (die Straße).
15. ... wann brauchst du noch meine Bücher?
16. Ich kaufe Tabletten ... Grippe.
17. Er frühstückt am Morgen ... 8.00 Uhr.
18. Ich habe Unterricht an der Uni von 10 Uhr ... 15 Uhr.
19. Wir gehen ... (der Park) zum Haus.
20. Die Mutter kauft ... (ihre Tochter) ein Geschenk.
21. Der Lehrer gibt die Hausaufgabe ... morgen.

21. Переведите на немецкий язык.

1. Мы идем по Гартенштрассе. 2. Для кого он покупает учебники? — Он покупает учебники для студентов. 3. Я против твоего плана. 4. Учитель дает задание на завтра. 5. Почему ты всегда приходишь без ручки? 6. Моя сестра придет сегодня без своего сына. 7. Ты завтра придешь без своего мужа? 8. У тебя есть уже подарок для твоей жены? 9. Кукла для твоей сестры, а игра для твоего брата. 10. Вокруг стола стоят четыре стула. 11. Ты против моей идеи? 12. Он едет в Италию на два года без своей семьи. 13. Ты переводишь упражнение без словаря? 14. Читай без ошибок! 15. Она видит своих детей через окно.

3. Употребите существительные в скобках с притяжательными артиклями в аккумулятиве.

- 1.** Ich kaufe die CD für (mein Bruder).
- 2.** Er kauft das Buch für (sein Freund).
- 3.** Wir kaufen die Blumen für (unsere Lehrer).
- 4.** Die Tochter kauft die Briefftasche für (ihre Mutter).
- 5.** Du kaufst das Geschenk für (dein Mitarbeiter).
- 6.** Anna kauft den Kuchen für (ihre Freunde).
- 7.** Paul kauft das Parfüm für (seine Freundin).
- 8.** Die Frau kauft die Briefftasche für (ihr Mann).
- 9.** Wir kaufen die Uhr für (unsere Tochter).
- 10.** Das Kind kauft die Zeitung für (sein Vater).
- 11.** Die Großmutter kauft das Kleid für (ihre Enkelin).
- 12.** Kauft ihr die Blumen für (eure Eltern)?
- 13.** Die Studenten kaufen das Geschenk für (ihr Professor).
- 14.** Die Lehrerin kauft die Lehrbücher für (ihre Schüler).
- 15.** Ihr kauft den Ring für (eure Mutter).

2. Позиционные глаголы

Вышеназванные предлоги двойного управления обычно употребляются после следующих глаголов, образующих **четыре пары**:

WOHIN? Akkusativ	{	stellen – ставить	→	stehen – стоять	}	WO? Dativ
		legen – класть	→	liegen – лежать		
		hängen – вешать	→	hängen – висеть		
		setzen – сажать	→	sitzen – сидеть		

Глаголы **левого** столбика отвечают в немецком языке на вопрос **куда?/wohin?** и всегда требуют после себя **Akkusativ**.

Глаголы **правого** столбика отвечают в немецком языке на вопрос **где?/wo?** и всегда требуют после себя **Dativ**.

Эти глаголы можно назвать **позиционными**, поскольку они обозначают позицию, положение предмета в пространстве: что-то кладут → что-то лежит и т.д.



Позиционные предлоги

HINTER — *за, позади*

6. Дополните существительные в дативе. Переведите предложения.

1. hinter (das Kino); 2. hinter (die Post); 3. hinter (der Bahnhof); 4. hinter (die Bank); 5. hinter (das Museum); 6. hinter (das Krankenhaus); 7. hinter (die Kirche); 8. hinter (der Platz); 9. hinter (das Hotel); 10. hinter (die Apotheke); 11. hinter (der Park); 12. hinter (das Restaurant); 13. hinter (der Flughafen); 14. hinter (das Kaufhaus); 15. hinter (der Markt); 16. hinter (das Café).

NEBEN — *рядом с*

7. Дополните существительные в дативе. Переведите предложения.

1. neben (die Post); 2. neben (das Museum); 3. neben (die Apotheke); 4. neben (der Flughafen); 5. neben (der Platz); 6. neben (das Kino); 7. neben (der Bahnhof); 8. neben (die Bank); 9. neben (das Krankenhaus); 10. neben (die Kirche); 11. neben (das Café); 12. neben (das Hotel); 13. neben (der Park); 14. neben (das Kaufhaus); 15. neben (der Markt); 16. neben (das Restaurant).

12. Дополните предлоги и поставьте существительные в датив.

1. *рядом с* (das Bett) sitzen;
2. *на* (der Tisch) stehen;
3. *в* (die Tasche) liegen;
4. *на* (der Fußboden) liegen;
5. *на* (das Fensterbrett) stehen;
6. *рядом с* (die Tür) hängen;
7. *в* (die Vase) stehen;
8. *на* (die Decke) hängen;
9. *под* (der Regenschirm) stehen;
10. *за* (der Tisch) sitzen;
11. *перед* (der Fernseher) sitzen;
12. *в* (der Kühlschrank) stehen;
13. *на* (die Wand) hängen;
14. *в* (die Mappe) liegen;
15. *перед* (der Esstisch) stehen;
16. *под* (der Schreibtisch) liegen;
17. *между* (der Schrank und das Bett) stehen;
18. *на* (der Stuhl) sitzen;
19. *на* (der Haken) hängen;
20. *над* (das Klavier) hängen;
21. *в* (der Sessel) sitzen;
22. *у* (das Meer) wohnen;
23. *на* (das Sofa) sitzen;
24. *за* (die Gardine) stehen;
25. *на* (das Bett) liegen;
26. *в* (der Briefkasten) liegen;
27. *между* (die Couch und der Tisch) stehen;
28. *за* (der Computer) sitzen.

14. Поставьте притяжательные артикли в дательный падеж.

- 1.** Ich verbringe die Ferien in (meine Heimatstadt).
- 2.** Du sitzt zu viel an (dein Computer).
- 3.** Er arbeitet oft an (sein Schreibtisch).
- 4.** Der Mantel von meiner Mutter hängt in (ihr Kleiderschrank).
- 5.** Ich arbeite jeden Morgen in (mein Büro).
- 6.** Wir sitzen oft abends in (unser Lieblingscafé).
- 7.** Er steht vor (seine Tür).
- 8.** Arbeiten Sie gern in (Ihr Arbeitszimmer)?
- 9.** Trinkt ihr Kaffee in (euer Zimmer)?
- 10.** Ich sitze in (mein Sessel).
- 11.** Er sitzt jeden Abend vor (sein Fernseher).
- 12.** Wir essen zu Abend auf (unsere Terrasse).
- 13.** Verbringen Sie viel Zeit in (Ihr Labor)?
- 14.** Wartest du in (dein Auto)?
- 15.** Macht ihr oft Partys in (euer Haus)?
- 16.** Arbeiten sie viel in (ihr Garten)?
- 17.** Wollt ihr in (euer Hotel) frühstücken?
- 18.** Sie sitzt neben (ihr Mann).

1. Ich setze das Kind auf den Stuhl. Wo sitzt das Kind? **2.** Ich hänge die Gardinen an das Fenster. Wo hängen die Gardinen? **3.** Die Mutter legt das Messer neben den Teller. Wo liegt das Messer? **4.** Ich lege die Kreditkarte in die Brieftasche. Wo liegt die Kreditkarte? **5.** Ich stelle die Schuhe hinter die Gardine. Wo stehen die Schuhe? **6.** Meine Schwester fährt ans Meer. Wo ist sie? **7.** Der Student geht in die Uni. Wo ist er? **8.** Der Vater stellt die Bücher ins Regal. Wo stehen die Bücher? **9.** Der Koch stellt den Hocker vor den Herd. Wo steht der Hocker? **10.** Die Mutter bringt die Kinder in die Schule. Wo sind die Kinder? **11.** Ich stelle die Hausschuhe unter das Bett. Wo stehen die Hausschuhe? **12.** Ich lege den Schlüssel vor den Spiegel. Wo liegt der Schlüssel? **13.** Ich hänge die Bilder an die Wand. Wo hängen die Bilder? **14.** Sie stellt die Blumen auf das Klavier. Wo stehen die Blumen? **15.** Sie hängt die Kleider in den Kleiderschrank. Wo hängen die Kleider? **16.** Ich stelle den Sessel zwischen die Schränke. Wo steht der Sessel?

3. Глаголы *wissen* и *kennen*

Для русского глагола **знать** в немецком есть два глагола — **kennen** и **wissen**.

Kennen употребляется с существительными (обозначениями людей и предметов), а также с местоимениями, относящимися к этим людям и предметам. Глагол **kennen** является правильным глаголом: *ich kenne, du kennst, er kennt* и т.д.

*Kennen Sie dieses **Buch**? — Ja, ich kenne **es**.*

*Вы знаете эту **книгу**? — Да, я **ее** знаю.*

*Kennst du **Anna**? — Ja, ich kenne **sie**.*

*Ты знаешь **Анну**? — Да, я **ее** знаю.*

*Sie kennt diese **Stadt** nicht.*

*Она не знает этот **город**.*

Глагол **kennen** можно перевести на русский язык сочетанием «**знаком с...**» (ср. примеры выше).

Глагол **wissen** употребляется **не с существительными**, а со словами с более неопределенным значением, такими как: **das** — *это*, **viel** — *много*, **wenig** — *мало*, **alles** — *все*, **etwas** — *что-нибудь*, **nichts** — *ничего*, предлогом **über** (+Akk.) и **придаточными предложениями**:

*Ich weiß **das** schon. — Я уже это знаю.*

*Ich weiß **viel** über dieses Land. — Я много знаю об этой стране.*

*Er weiß **wenig** über sie. — Он мало знает о ней.*

Weißt du, wo er wohnt? — Ты знаешь, где он живет?

Глагол **wissen** является неправильным глаголом и его спряжение нужно выучить отдельно.

24. Вставьте по смыслу kennen или wissen. Переведите предложения.

1. ... Sie dieses Buch? — Ja, ich ... es sehr gut. 2. Der Film beginnt um 19 Uhr. ... du das? — Ja, ich ... das. 3. Der Satz ist falsch. ... ihr die Regel nicht? — Nein, wir ... sie nicht. 4. Wie heißt diese Frau? ... Sie sie? — Ja, ich ... sie. Ich ... auch, wo sie wohnt. 5. Sein Bruder macht viel Sport. — Ich ... das. 6. Erzählst du das Jana? — Sie ... schon alles. 7. Martin macht viele Fehler im Test. Er ... nichts. 8. ... du diese Frau? — Nein, ich ... sie nicht. 9. Was läuft heute im Kino? — Ich ... das nicht. 10. ... ihr unsere Freunde? 11. Woher ... Sie das? 12. ... du den Weg? 13. Ich ... diesen Film. 14. ... du etwas über dieses Thema? 15. Er ... dieses Thema nicht sehr gut. 16. ... du etwas über diese Stadt? 17. ... du diese Stadt? 18. Ich ... diesen Mann, aber ich ... seine Adresse nicht. 19. Katrin macht heute eine Party. ... du das? — Und wer ist diese Katrin? Ich ... sie nicht. 20. Wann kommst du heute nach Hause? — Ich ... noch nicht.

25. Переведите на немецкий язык:

1. Я знаю этот город очень хорошо.
2. Сегодня мы пишем тест, но не все студенты это знают.
3. Ты знаешь эту девушку?
4. Мы знаем еще не много.
5. Мой друг живет в Кельне и знает город очень хорошо.
6. Я не знаю ее брата.
7. Он много учит, но мало знает.
8. Вы знаете дорогу?
9. Ты что-нибудь знаешь? — Нет, я ничего не знаю.
10. Она уже все знает.
11. Я знаю, у него есть машина.
12. Твой отец это знает.
13. Вы (*вежл.*) знаете госпожу Фишер?
14. Я знаю Юлию, но я не знаю ее сестру.
15. Ты знаешь профессора Шнайдера? Он знает очень много.
16. Ты знаком с его книгами?
17. Они не знают, кто придет.

Antworten bitte!

2. Wie lange surfen Sie taeglich im Internet?

3. Wozu brauchen Sie das Internet?

4. Wie kann das Internet beim Lernen der Fremdsprachen helfen?

5. Sollen die Eltern kontrollieren welche web Seiten ihre Kinder besuchen, warum?

6. Was wuerden Sie ihren Freunden raten, die zu viel Zeit im Internet verbringen

Sprechen

Bitte gehen Sie unter anderem auf folgende Aspekte ein:

- warum heute die gesunde Lebensweise an Bedeutung zunimmt;
- was Sie machen, um fit zu sein;
- welche Sportart sich in Ihrer Region besonderer Beliebtheit erfreut;
- was Sie von der gesunden Lebensweise halten.

1. **Gesunde Lebensweise — wie macht man das.**
1. **Здоровый образ жизни — как вы делаете.**
2. **Zuerst gesunde Ernährung.**
2. **Первое – это здоровое питание.**
3. **Man muss auf die gesunde Ernährung achten.**
3. **Вы должны обратить внимание на здоровое питание.**
4. **Man muss auf die Süßigkeiten und Fastfood verzichten.**
4. **Вы должны отказаться от сладостей и фаст-фуд.**
5. **Jeder Mensch muß täglich 2 Liter frisches Wasser trinken.**
5. **Каждый человек должен выпивать 2 литра пресной воды ежедневно.**
6. **Man muß nicht rauchen und Drogen nehmen.**
6. **Вы не должны курить и принимать наркотики.**
7. **Das ist sehr gefährlich.**
7. **Это очень опасно.**
8. **Jeder Mensch muss für die Bewegung sorgen.**
8. **Каждый человек должен заботиться о движении.**
9. **Menschen treiben auf der ganzen Welt Sport.**
9. **Люди во всем мире занимаются спортом.**
10. **Sport ist Freude, Schönheit, Stärke.**
10. **Спорт — это радость, красота, сила.**
11. **Die Ursache von vielen Krankheiten ist die Passivität der Menschen.**
11. **Причина многих заболеваний является пассивность людей.**
12. **Wir können die Gesundheit nicht kaufen.**
12. **Мы не можем купить здоровье.**
13. **Sport, gesunde Ernährung, Wellness sind Tipps für ein gesundes Leben.**
13. **Спорт, здоровое питание — оздоровительные советы для здорового образа жизни.**
14. **Was mich angeht, jeden Morgen gehe ich in die Schule zu Fuß.**
14. **Что касается меня, каждое утро я хожу в школу пешком.**
15. **Ich bemühe mich auch genug Obst und Gemüse zu essen und rechtzeitig ins Bett zu gehen.**
15. **Я также стараюсь есть достаточное количество фруктов и овощей, и ложиться спать вовремя.**

ВАЖНЫЕ ВВОДНЫЕ СЛОВА

Zum Beispiel - Например
Eigentlich - Собственно (говоря)
Leider - К сожалению, увы
Zusammenfassend - В общем
Meiner Meinung nach - По моему мнению
Gott sei Dank - Слава Богу
Einerseits - С одной стороны
Andererseits - С другой стороны
Zusammenfassend - Подытоживая
Wirklich - Действительно
Selbstverständlich - Естественно, разумеется
Erstens - Во-первых
Zweitens - Во-вторых
Drittens - В-третьих

Sozusagen - Так сказать
Offen gesagt - Откровенно говоря
Ehrlich gesagt - Честно говоря
Es versteht sich von selbst - Само собой разумеется
Überhaupt - Вообще
Auf jeden Fall - В любом случае
Außerdem - Кроме того
Möglicherweise - Может быть
Wahrscheinlich - Скорее всего
Übrigens - Кстати, к слову
In der Tat - На самом деле
Tatsächlich - Действительно
Soweit ich weiß - Насколько мне известно
Streng genommen - Строго говоря
Natürlich - Конечно

ФРАЗЫ СОГЛАСИЯ

Ich bin einverstanden Я согласен /на

Du hast Recht! Ты прав!

Genau! Точно! именно!

Ich habe nichts dagegen Я не имею ничего против

Das stimmt Верно!

Ich glaube dir Я тебе верю

Ich bin deiner Meinung! Я того же мнения, что и ты!

Ich stimme dir zu Я согласен с тобой

Selbstverständlich! Само собой (разумеется)!

Abgemacht Договорились

Die Hausaufgabe

- 1. Listvin

Kapitel 13 und 17 lesen, neue Woerter lernen

- 2. Schreib die Briefe

F. 11

- 3. Schreibe bitte, was du aus F3 oerst

- 4. Was du hoerst auf F. 10