

Правила на занятия

- 1. Не перебиваем педагога и друг друга
- 2. Микрофоны включены только в момент нашего с вами общения
- 3. Есть вопрос? Подними ладошку (кнопка «реакции»)
- 4. Активно используем чат для вопросов и ответов
- 5. Будь активен и позитивен
- 6. Если пропала связь – перезагрузись и вернись в конференцию

The background of the entire image is a repeating pattern of stylized green leaves and branches on a white background. The leaves are arranged in a dense, overlapping manner, creating a lush, naturalistic feel.

НОВОГОДНИЙ
АНИМАЦИОННЫЙ ПРОЕКТ
ЁЛКА

Зачем нужна ель?

Цель – научиться аккуратной и последовательной работе (как лепке, так и процессу анимации) на примере пластилиновой ёлки

Другими словами – учимся усидчивости!

Задачи:

1. Познакомиться с вариантами объемной лепки и на плоскости
2. Отснять процесс «украшения» ели



ЕЛЬ КАК СИМВОЛ НОВОГО ГОДА

- Для **древних славян** ель - символ нечисти (черты, лешие и прочие обитатели дремучих лесов; символ смерти).
- Для **древних язычников** (территория Германии) ель – символ молодости, благополучия и защиты от темных сил, злых духов.




Чем украшали ёлку в те времена? Что могло привлечь добрых духов?

В Россию традицию украшать еловыми ветками улицы и праздновать Новый год 1 января привез **Петр I**, вдохновившийся европейскими традициями

Объёмная ель








Объёмная ель

1. Лепим конус
2. Для удобства берем зубочистку, шпажку или карандаш
3. Маникюрными ножницами прорезаем иголки от верхушки к основанию ели



Вариант на плоскости



Для создания объема
нужен стек или зубочистка





Домашнее задание

1. Слепить объемную ель (не украшать)
2. Сделать анимацию как елочка превращается в новогоднюю (появление украшений)
3. Сделать пластилиновую аппликацию с ёлочкой на бумаге или картоне
4. Отправить фотографии педагогу до конца недели (20 декабря)

Варианты анимации

1. Последовательное украшение ёлочки.

Например:

- от самого низа гирлянды, игрушки поднимаются вверх, на макушке ели вырастает звезда
- обратный порядок. Появляется звезда, от нее вниз спускаются гирлянды

2. Хуманизация ёлки: появление рук, ног или глаз



Нарисуй настроение