

# Тема: Поясные изделия .Юбка.



Какое швейное изделие на этой картинке лишнее?



Самый распространённый предмет  
поясной женской одежды- юбка.





**Chanel**



**Alberta Ferretti**



# Нарядные юбки



# Повседневные



# Для отдыха



# Форменные юбки







# По силуэту юбки бывают



прямые



расширенные  
к низу



зауженные  
к низу

# По покрою юбки могут быть



**прямые**



**клёшевые**



**клиньевые**

# Клёшевые юбки- самые простые по конструкции.



# Клиньевые юбки состоят из нескольких одинаковых клиньев



# Прямые юбки.



# Установите соответствие

Юбка из двух основных деталей

Юбка из одной или двух деталей, представляющих собой части круга

Юбка из четырёх и более деталей одинаковой формы

Прямая

Клиньевая

Клёшевая

# Установите соответствие

**Юбка из двух  
основных деталей**

Юбка из одной или  
двух деталей,  
представляющих  
собой части круга

Юбка из четырёх  
и более деталей  
одинаковой  
формы

**Прямая**

**Клиньевая**

**Коническая**

# Установите соответствие

Юбка из двух  
основных деталей

Юбка из одной или  
двух деталей,  
представляющих  
собой части круга

Юбка из четырёх  
и более деталей  
одинаковой  
формы

Прямая

Клиньевая

Коническая



# Установите соответствие

Юбка из двух  
основных деталей

Юбка из одной или  
двух деталей,  
представляющих  
собой части круга

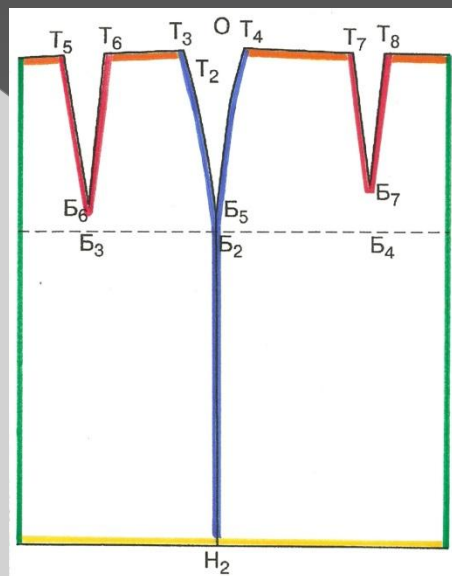
Юбка из четырёх  
и более деталей  
одинаковой  
формы

Прямая

Клиньевая

Коническая

# Название контурных линий деталей юбки



# Опиши юбку по плану.



- **1.**Название изделия.
- **2.**Назначение.
- **3.**Силуэт.
- **4.**Покрой.
- **5.**Ткань.
- **6.**Количество и название деталей.

# Тема: Платье и изделия. Юбка.

Словарь:

фурацилина  
декатировка



1. Раскрой юбки

2. Подготовка к первой примерке

3. Первая примерка

4. Обработка после примерки

5. Обработка застежки

6. Обработка верхнего среза

7. Обработка нижнего среза

8. Пришивание фурнитуры

9. Окончательная обработка юбки

