
~~Спрос, предложение.~~

-
- 1.— Понятие спроса, закон спроса, кривая спроса, функция спроса.
 - 2.— Понятие, функция, кривая предложения.
 - 3.— Разновесие спроса и предложения

1. Понятие спроса, закон спроса, кривая спроса, функция спроса.

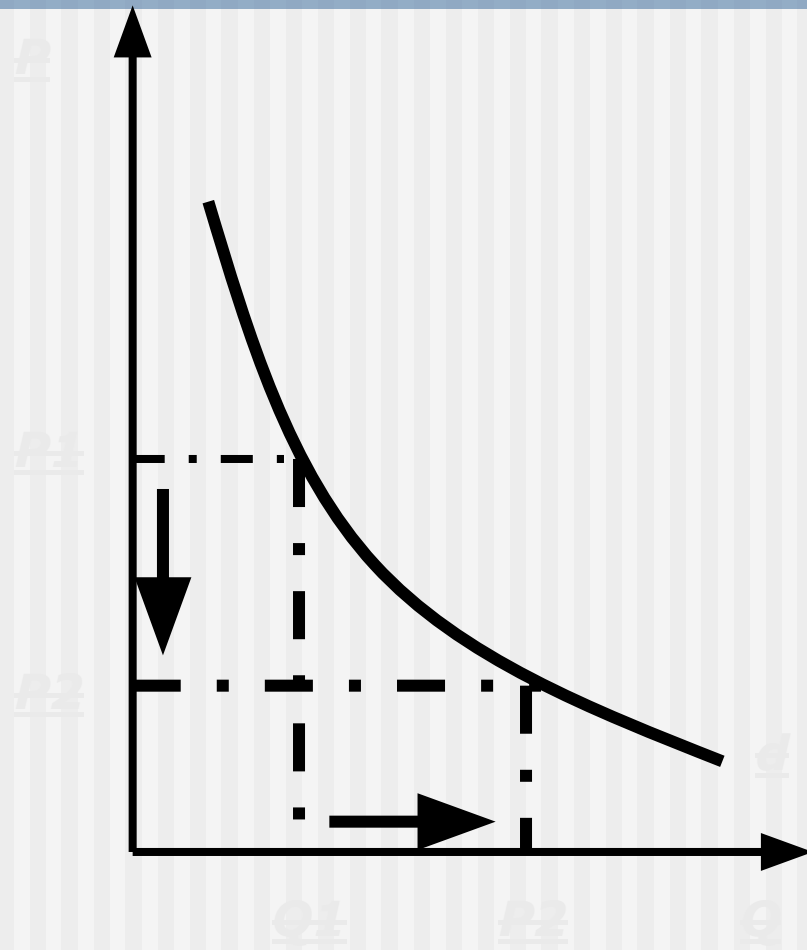
Спрос – желание и готовность субъектов приобрести товар.

Объем спроса – количество товара, которое согласно купить отдельное лицо, группа людей или население в целом в единицу времени при определенных условиях.

1. Понятие спроса, закон спроса, кривая спроса, функция спроса.

закон спроса: при прочих равных условиях спрос на товар тем больше, чем ниже цена на него (и наоборот).

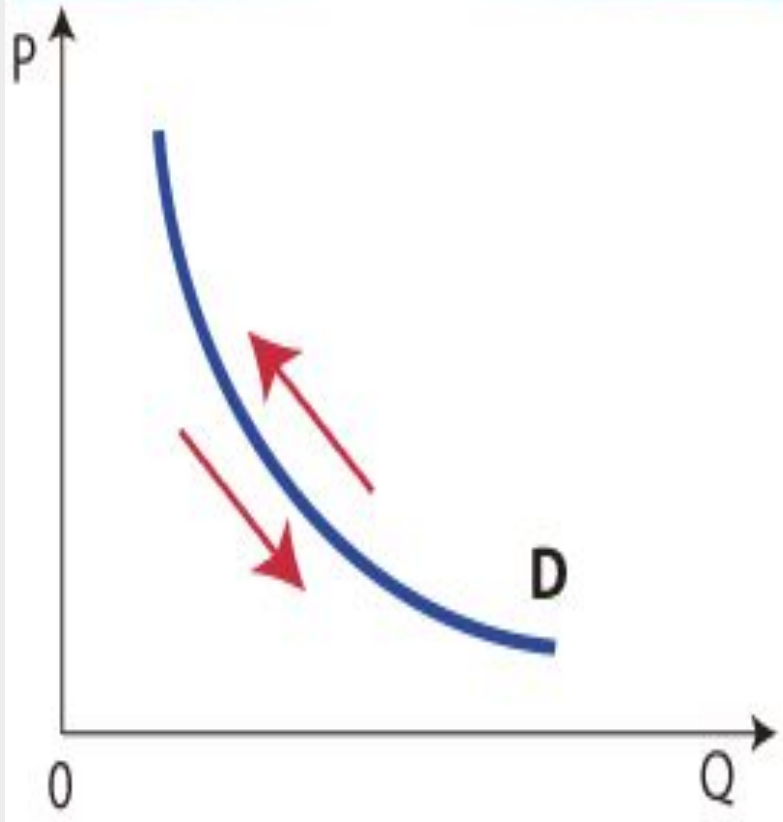
1. Понятие спроса, закон спроса, кривая спроса, функция спроса.



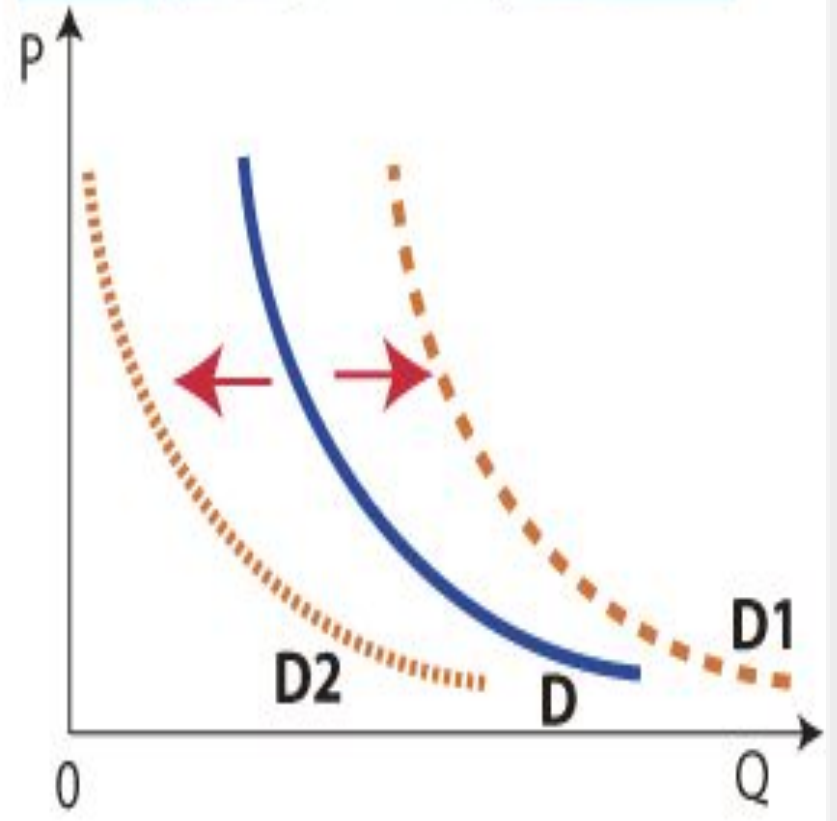
Нормальный случай
спроса.

1. Понятие спроса, закон спроса, кривая спроса, функция спроса.

Перемещение по кривой спроса



Сдвиг кривой спроса



1. Понятие спроса, закон спроса, кривая спроса, функция спроса:

- неценовые факторы спроса:
 - размер дохода потребителя (I , income);
 - вкусы покупателей (T , tastes);
 - цены на другие товары ($P_a \dots P_z$, prices);
 - общее число покупателей, размер рынка (X);
 - накопленное имущество (W , wealth);
 - инфляционные ожидания (IE , inflationary expectations);
 - другие факторы.

1. Понятие спроса, закон спроса, кривая спроса, функция спроса.

Эффект дохода — возможность при снижении цены на товар приобрести большее его количество;

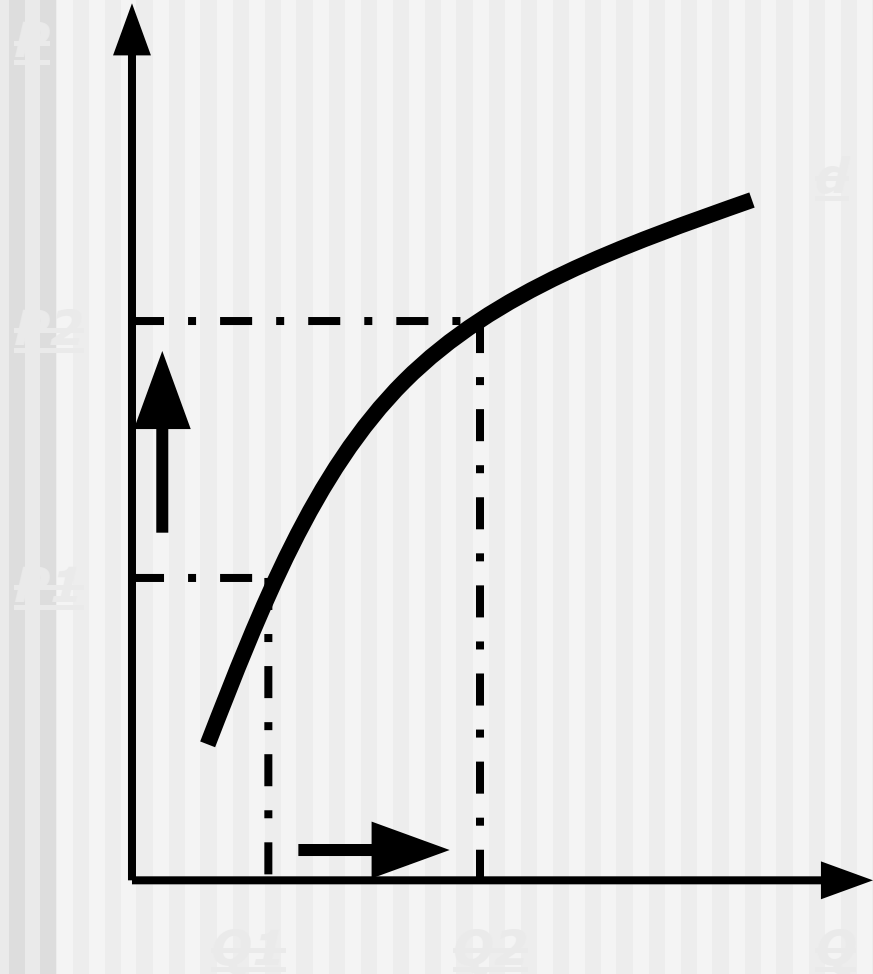
Эффект замещения — перемещение спроса на другие товары при изменении соотношения их цен

1. Понятие спроса, закон спроса, кривая спроса, функция спроса.

Исключения из закона спроса:


- Эффект Гиффена;
- Эффект Веблена;
- Эффект сноба;
- Товары первой необходимости.

1. Понятие спроса, закон спроса, кривая спроса, функция спроса.



Товары Гиффена — исключение из закона спроса

1. Понятие спроса, закон спроса, кривая спроса, функция спроса.



Спрос на товары первой необходимости

10

1. Понятие спроса, закон спроса, кривая спроса, функция спроса.

функция спроса:

$$\underline{Qd_x = f(P_x)}$$

Qd_x – объем спроса на товар «х»;

P_x – цена товара «х».

1. Понятие спроса, закон спроса, кривая спроса, функция спроса.

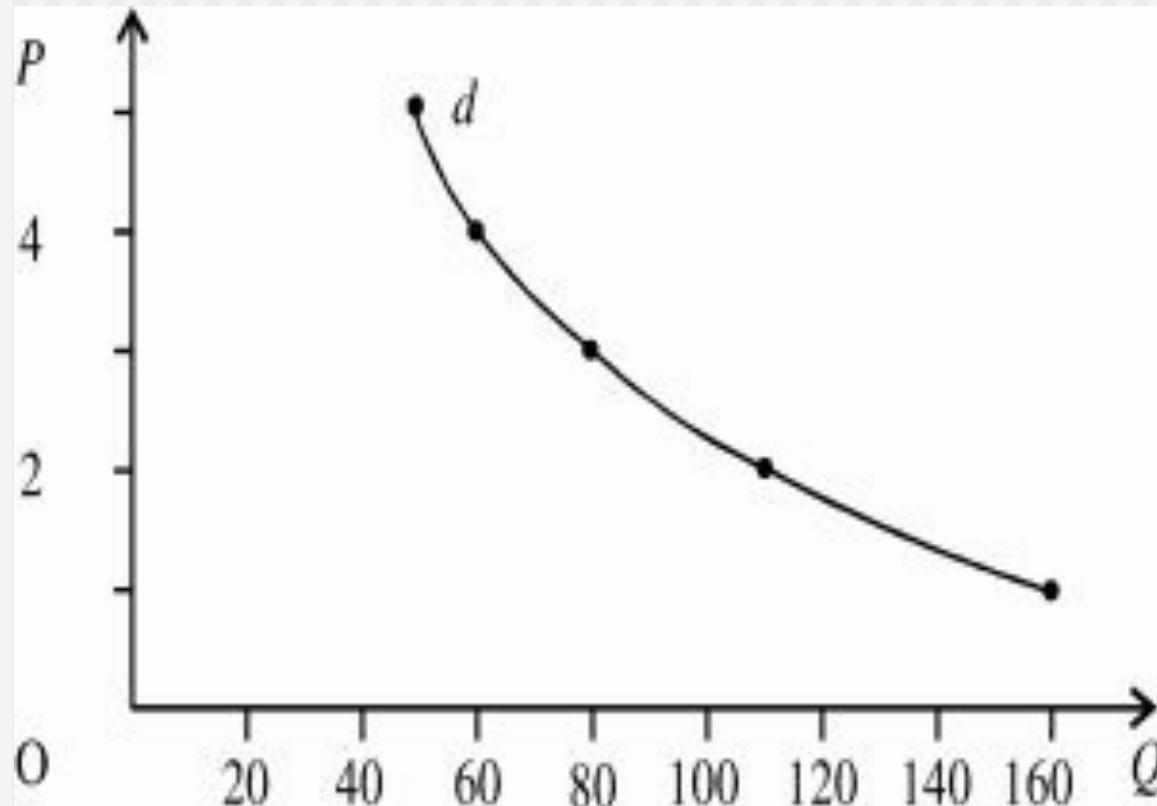
Функция спроса от цены может задаваться тремя способами:

1. Табличным

Р (цена в руб.)	Q (объем спроса, в шт.)
5	50
4	60
3	80
2	110
1	160

1. Понятие спроса, закон спроса, кривая спроса, функция спроса.

2. Графически



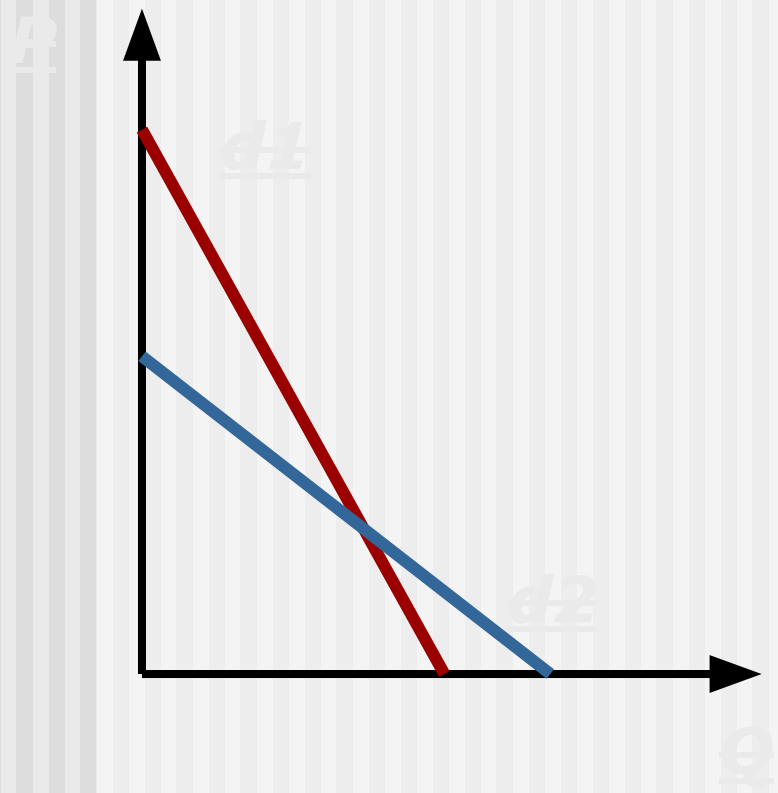
1. Понятие спроса, закон спроса,
кривая спроса, функция спроса.

3. Аналитическим

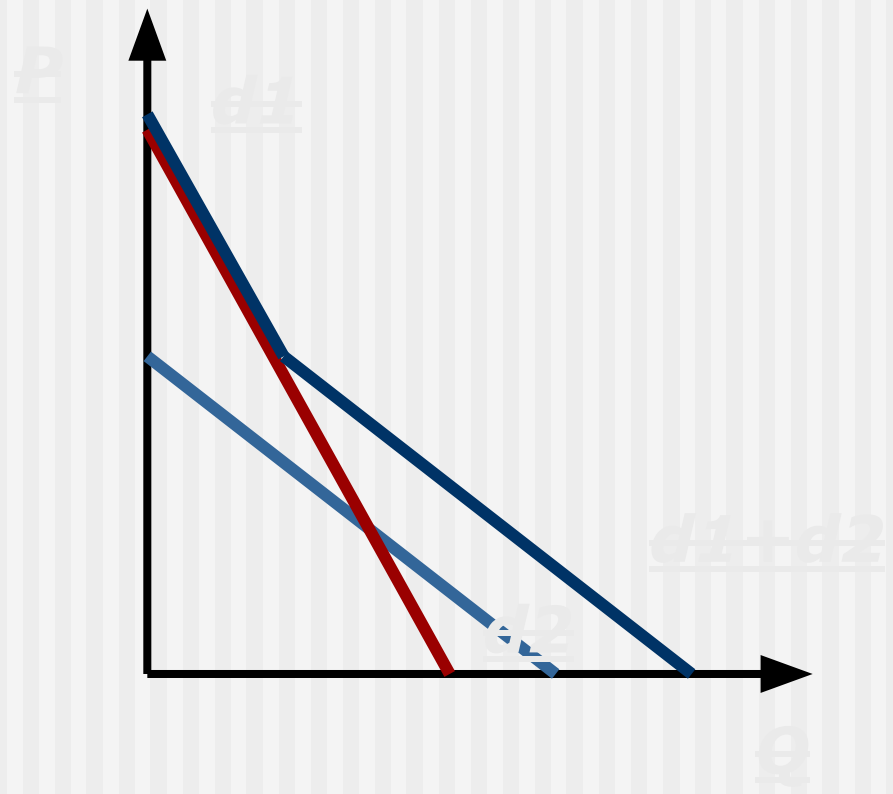
$Q_d = a - b \cdot P$

(например: $Q_d = 7 - 2P$)

1. Понятие спроса, закон спроса, кривая спроса, функция спроса.



Индивидуальный спрос



Совокупный спрос

2. Понятие, функция, кривая предложения.

Объем предложения – это максимальное количество
какого-то товара, которое согласен выставить на
продажу продавец или группа продавцов в единицу
времени при определенных условиях,

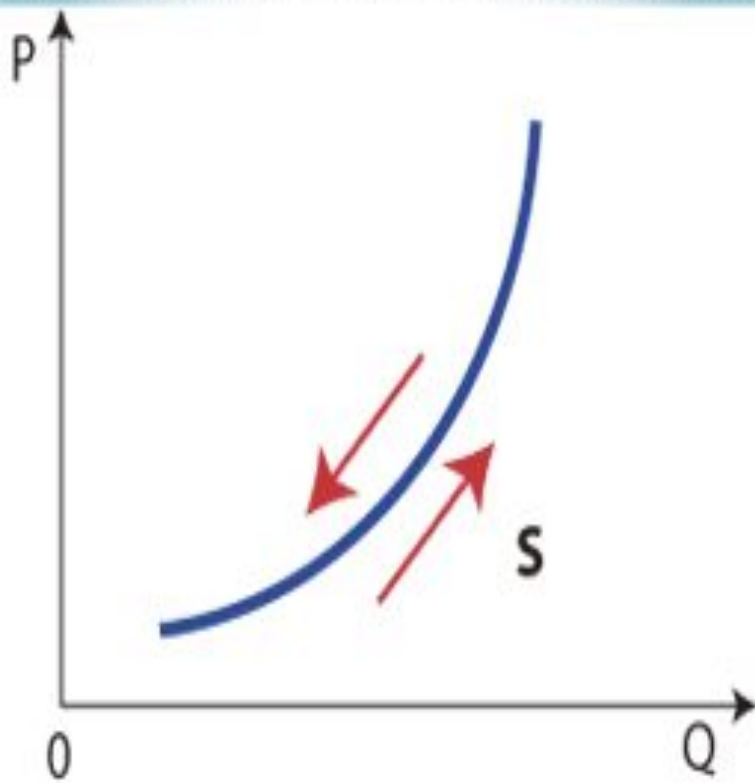
Функция предложения:

$$Q_{Sx} = f(P_x)$$

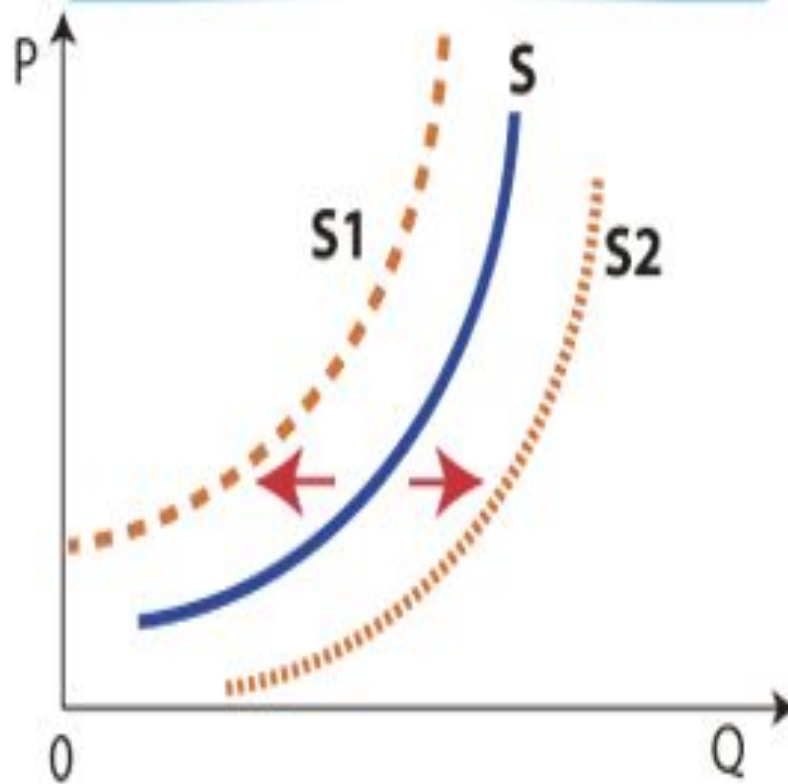
где Q_{Sx} – объем предложения на товар «х»,
 P_x – цена товара «х».

2. Понятие, функция, кривая предложения.

Перемещение по кривой предложения



Сдвиг кривой предложения



2. Понятие, функция, кривая предложения.

Функция предложения может задаваться тремя способами:

1. Аналитическим.

$$Q_{Sx} = a + b \cdot P_x$$

(например: $Q_{Sx} = 2 + 2P_x$)

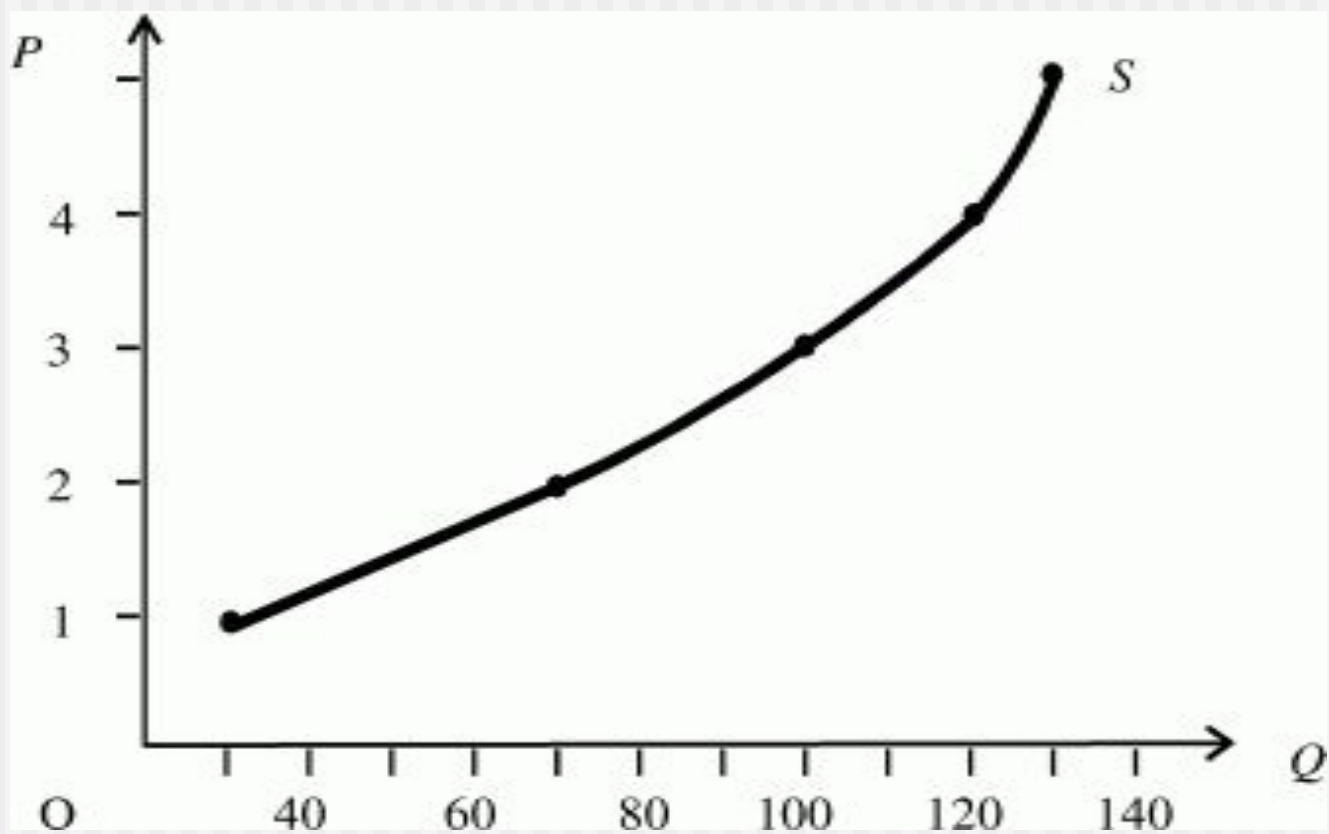
2. Понятие, функция, кривая предложения.

2. Табличным

P (цена в руб.)	Q (объем предложения, в шт.)
5	110
4	100
3	80
2	50
1	10

2. Понятие, функция, кривая предложения.

3. Графическим

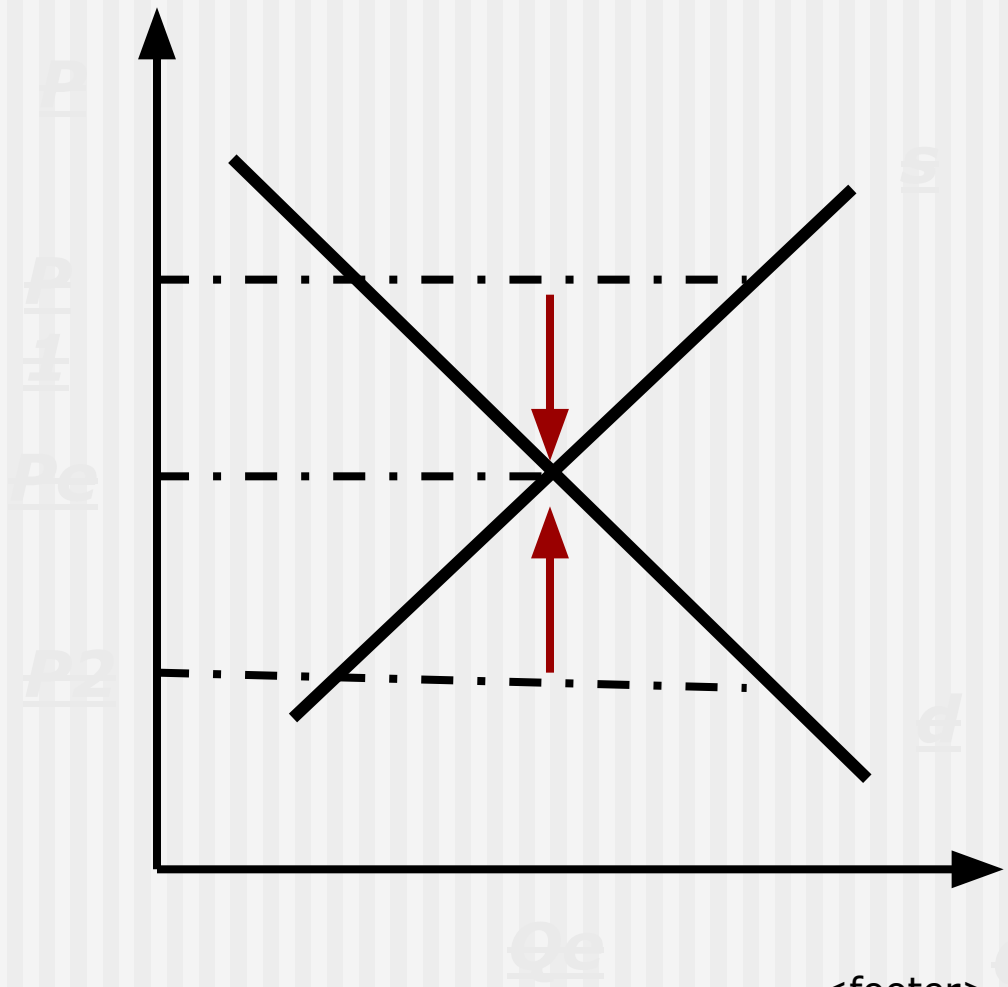


2. Понятие, функция, кривая предложения.

неценовые факторы предложения:

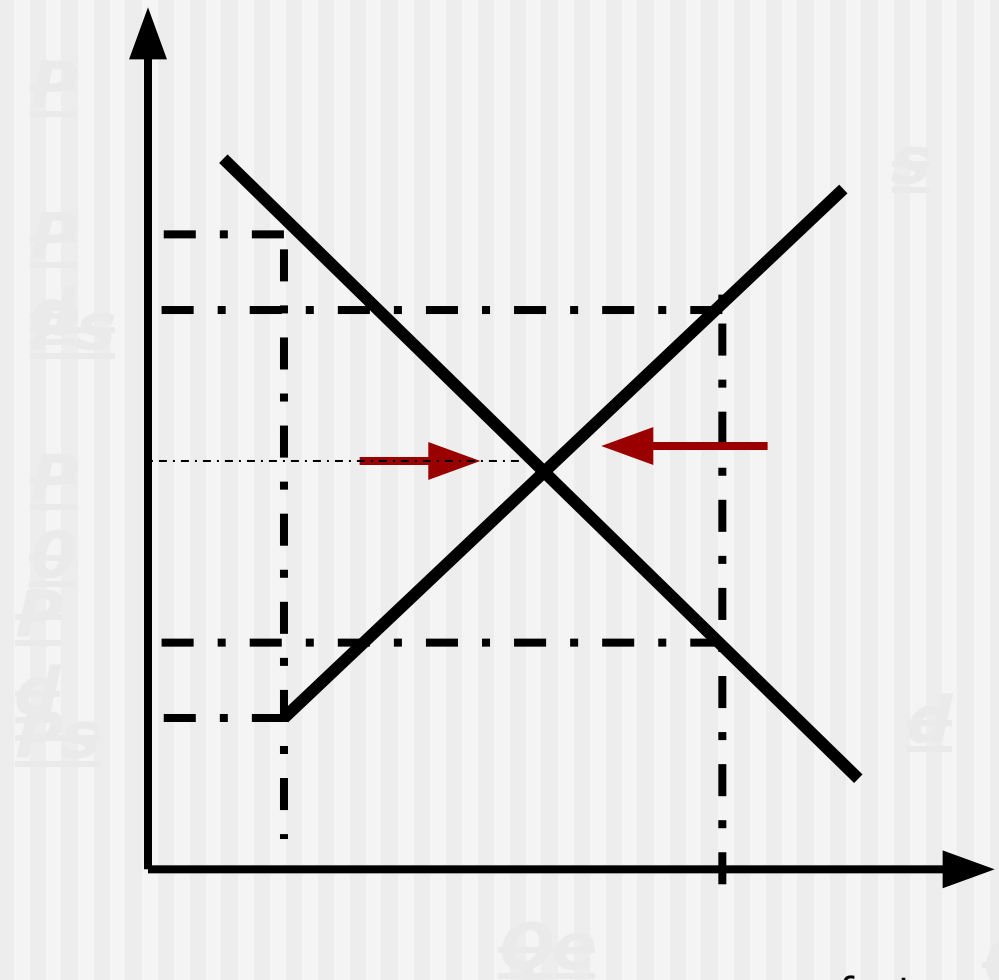
- цены на исходные ресурсы;
- технологические возможности производителя;
- цены на другие товары;
- налоги и дотации;
- число продавцов на рынке;
- ожидания производителей.

3. Равновесие спроса и предложения



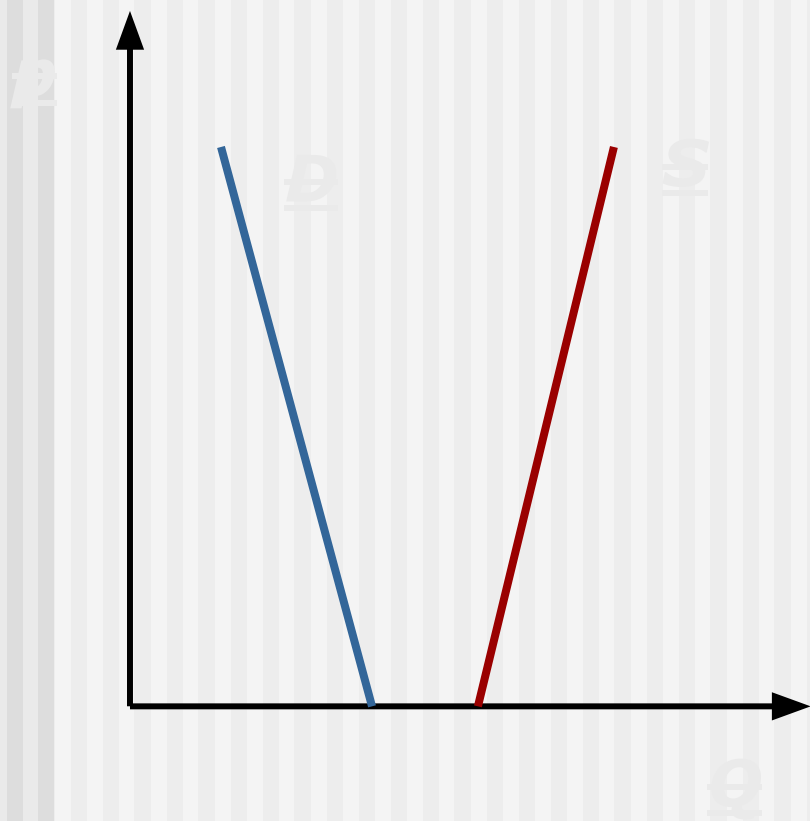
Равновесие по Вальрасу

3. Равновесие спроса и предложения



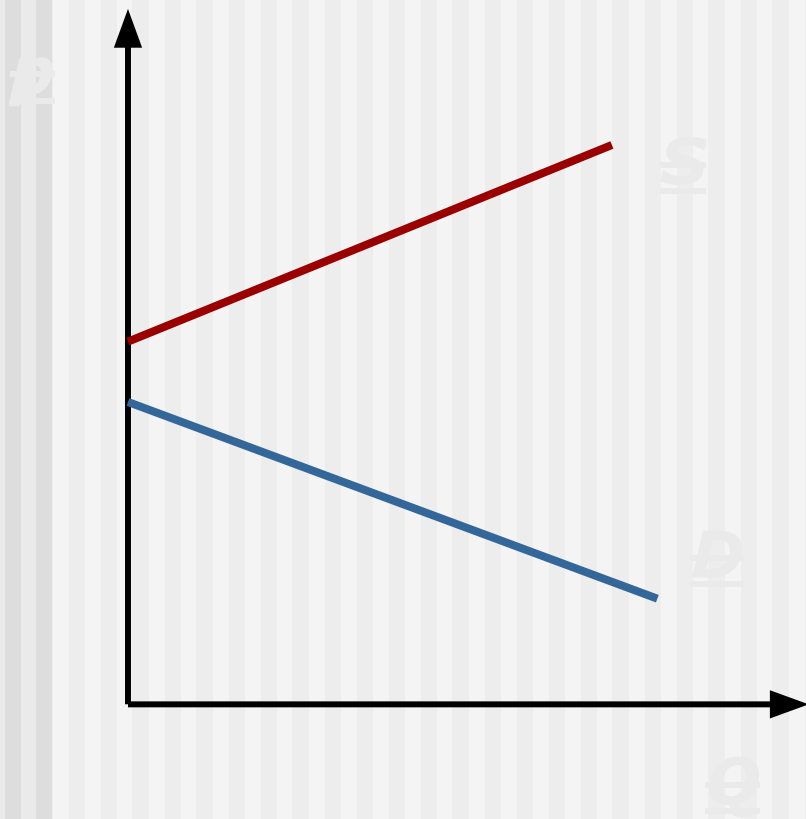
Равновесие по Маршаллу

3. Равновесие спроса и предложения



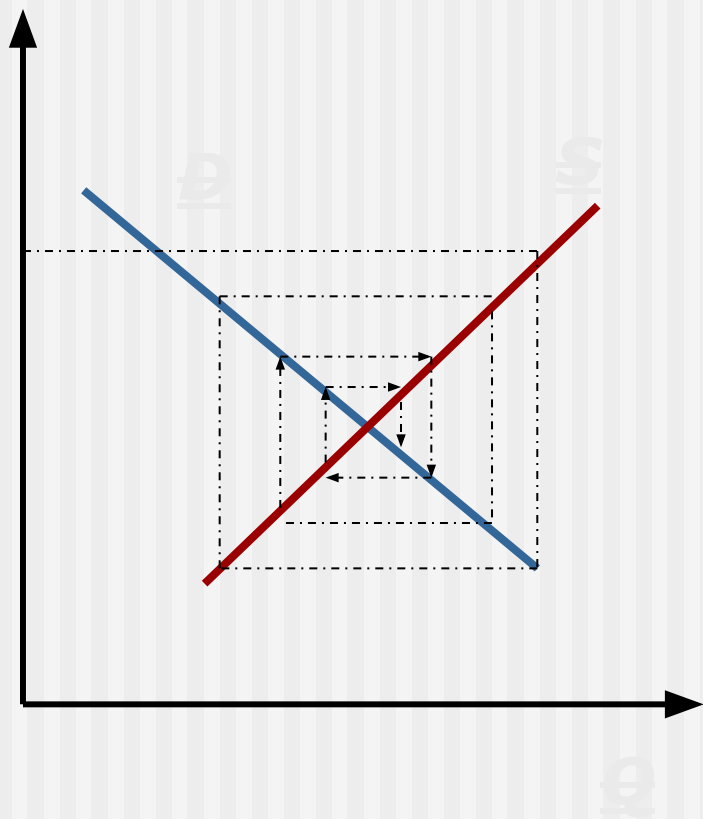
Модель
краевого
равновесия для
неэкономическ
их благ

3. Равновесие спроса и предложения



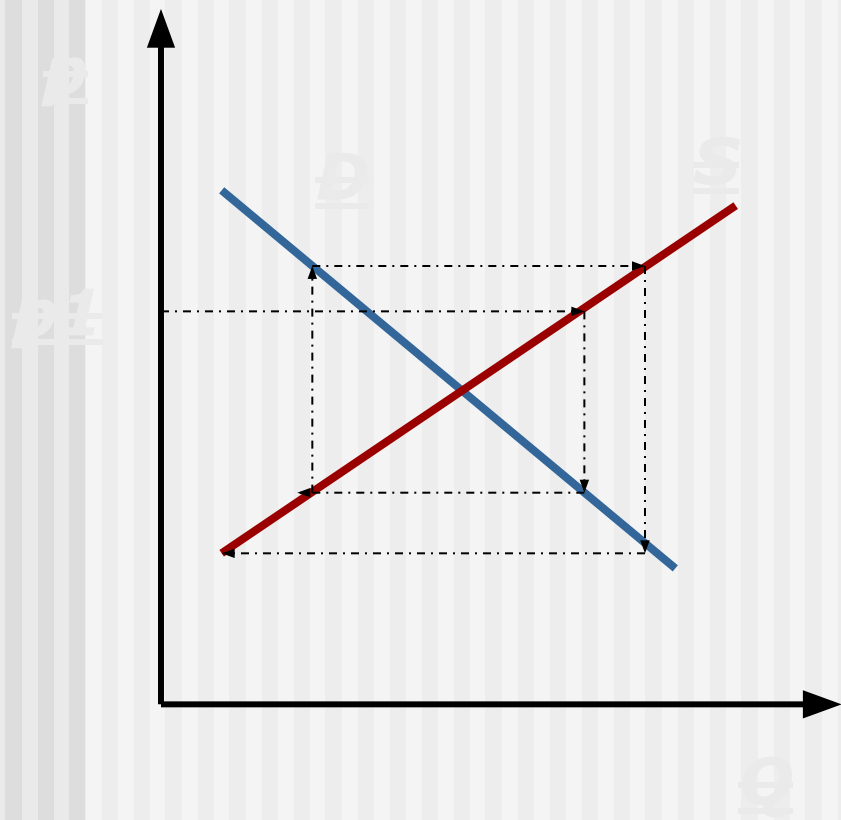
Модель
краевого
равновесия для
непроизводимы
х благ

3. Равновесие спроса и предложения



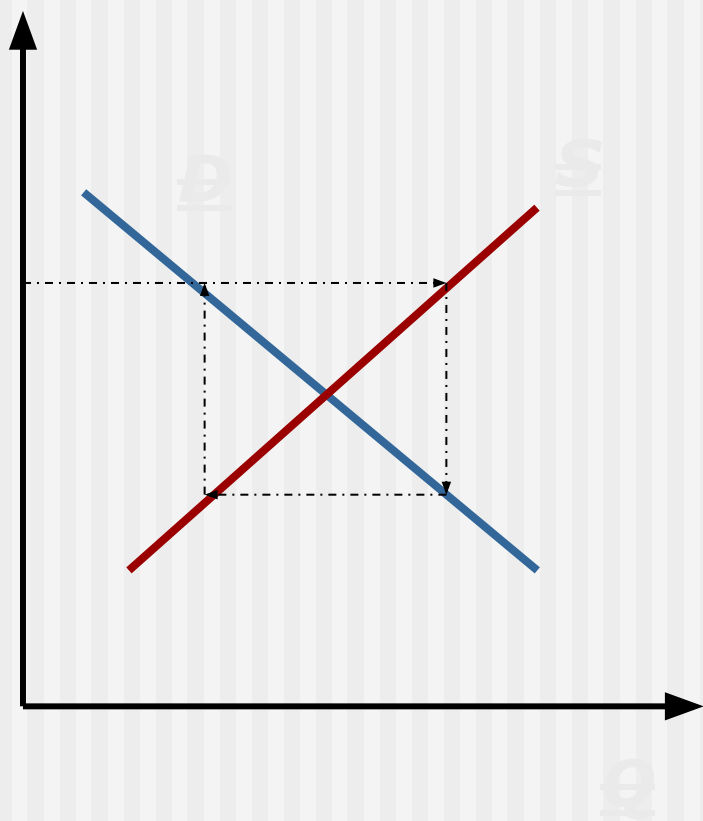
Паутинообразная модель с затухающими колебаниями

3. Равновесие спроса и предложения



Паутинообразная модель с усиливающими колебаниями

3. Равновесие спроса и предложения



Паутинообразная модель с равномерными колебаниями