

# **ПАМ'ЯТКА**

**о правилах поведения  
при угрозе или  
совершении акта  
терроризма**

# РЕКОМЕНДАЦИИ\*

по порядку действий населения при установлении  
уровней угроз террористической опасности

## УМЕРЕННЫЙ «ЖЕЛТЫЙ»

-  Обращайте внимание на брошенные предметы в виде сумок, коробок, свертков, мешков, чемоданов, особенно с торчащими проводами и техническими устройствами, а также на странных, подозрительных людей в общественных местах и транспорте;
-  Не принимайте на хранение или транспортировки сомнительные предметы;
-  Разъяснять окружающим опасность прикосновения к брошенным предметам;
-  Относитесь с пониманием к проверке документов сотрудниками правоохранительных органов и окажите им содействие;
-  Следите за новостями о текущей обстановке;
-  Не поддавайтесь панике.

 GenProkRK  
BasProkuratura

## ВЫСОКИЙ «ОРАНЖЕВЫЙ»

-  Помните про необходимые действия при «желтом» уровне;
-  Имейте при себе документы, удостоверяющие личность, всегда и везде;
-  Воздержитесь от посещения массового скопления людей без крайней необходимости;
-  Изучите схему здания, в котором вы находитесь на предмет нахождения запасных выходов;
-  Воздержитесь от передвижения с крупногабаритными грузами;
-  Обсудите порядок действий с членами семьи при возникновении чрезвычайной ситуации;
-  Обращайте внимание на появление незнакомых людей и автомобилей рядом с вашим домом.

## КРИТИЧЕСКИЙ «КРАСНЫЙ»

-  Выполните требования предыдущих уровней («желтого» и «оранжевого»);
-  Воздержитесь от посещения зон, в которых установлен уровень террористической опасности;
-  Ограничьте пребывание детей на улице;
-  Приготовьтесь к возможной эвакуации, приготовьте предметы первой необходимости;
-  Держите постоянно включенным телевизор и радиоприёмник;
-  Не допускайте распространения недостоверной и непроверенной информации;
-  Если вы оказались рядом с возможными террористами, то постарайтесь запомнить внешний вид преступника, его отличительные черты и манеру поведения. При этом не пытайтесь их остановить, не смотрите им в глаза, не проводите их фото и видеосъемку.

# НОМЕРА ТЕЛЕФОНОВ ЭКСТРЕННЫХ СЛУЖБ

Единая дежурная диспетчерская служба	Полиция	Антитеррорис- тическая «Горячая линия»	Скорая медицинская помощь
<b>112</b>	<b>102</b>	<b>110</b>	<b>103</b>





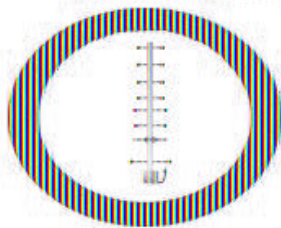
# ПРИЗНАКИ ВЗРЫВНЫХ УСТРОЙСТВ

- Антенна
- Звук часового механизма
- Различные провода
- Батарейки
- Изоляционная лента
- Бесхозные предметы





# КАК РАСТОЗНАТЬ САМОДЕЛЬНОЕ ВЗРЫВНОЕ УСТРОЙСТВО

САМЫМИ ЯВНЫМИ ПРИЗНАКАМИ ВЗРЫВНЫХ УСТРОЙСТВ ЯВЛЯЮТСЯ



АНТЕННА ЗВУК ЧАСОВОГО МЕХАНИЗМА ПРОВОДА БАТАРЕЙКИ

**ПОДОЗРИТЕЛЬНЫЕ ПРЕДМЕТЫ:**



Брошенные портфели, чемоданы, сумки, свертки, мешки, ящики, коробки, бесхозные машины

**ДЕЙСТВИЯ ПРИ ОБНАРУЖЕНИИ ВЗРЫВНОГО УСТРОЙСТВА**



Вблизи запрещается пользоваться мобильными телефонами, радиостанциями

НЕМЕДЛЕННО СООБЩИТЬ ОБ ОБНАРУЖЕННОМ ПОДОЗРИТЕЛЬНОМ ПРЕДМЕТЕ В ПОЛИЦИЮ

ПО ВОЗМОЖНОСТИ ОГРАДИТЬ ПРЕДМЕТ, ИСКЛЮЧИТЬ К НЕМУ ДОСТУП ПОСТОРОННИХ. НЕ СТОИТ ДОЖДАТЬСЯ ПРИВЫЧНОГО СОТРУДНИКА ПОЛИЦИИ

ОБЕЗВРЕЖИВАНИЕ ВЗРЫВНОГО УСТРОЙСТВА ПРОИЗВОДИТЬ ТОЛЬКО СОТРУДНИКИ ПРАВООХРАНИТЕЛЬНЫХ ОРГАНОВ

# МЕСТА ВОЗМОЖНОЙ ЗАКЛАДКИ ВЗРЫВНЫХ УСТРОЙСТВ

**Общественные места:  
рынки, остановки  
общественного  
транспорта,  
магазины,  
торговые и  
развлекательные  
центры,  
площади, парки,  
автотранспорт.**



**Чтобы не произошло не поддавайтесь  
панике.**

**Она вызывает тяжкие последствия!**

# ЕСЛИ

**Вы нашли неизвестный, бесхозный, подозрительный предмет, коробку, сумку или портфель в общественном месте:**

- Не трогайте, не прикасайтесь, не открывайте
- Не приближайтесь, не передвигайте его
- Не пользуйтесь вблизи него мобильными телефонами, радиосвязью, не разжигайте огонь
- Не заливайте жидкостью, не посыпайте порошком
- При возможности выставьте ограждение
- Запомните время обнаружения
- Сообщите в полицию по телефону «102»
- Дети! – сообщите находящемуся рядом взрослому человеку (родителям, учителю, полицейскому)



## Поведение в толпе при возникновении чрезвычайных ситуаций

- держитесь подальше от толпы
- старайтесь передвигаться один
- чтобы не зацепится или избежать удушья снимите с шеи галстук (*шарф, платок и др.*)
- избавьтесь от ненужных вещей
- согните руки в локтях, держите руки плотно прижатыми к телу
- застегните все пуговицы на одежде
- не двигайтесь против движения толпы
- если вы упали, постарайтесь немедленно подняться на ноги





# ЕСЛИ

## ТЕРРОРИСТИЧЕСКИЙ АКТ СОВЕРШЕН НА УЛИЦЕ

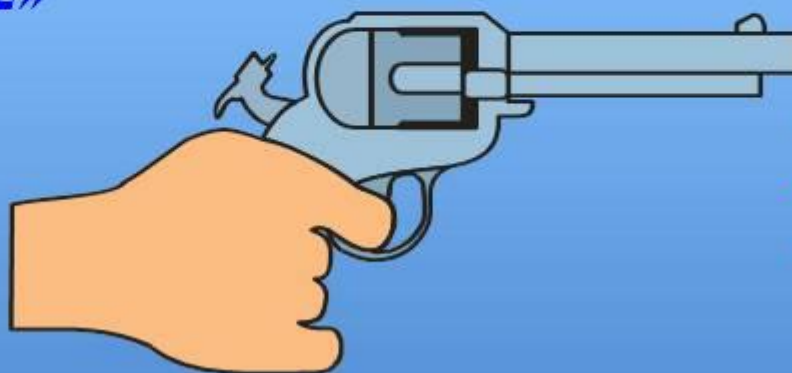

- не приближайтесь к месту взрыва
- старайтесь держаться подальше от места происшествия
- прячьтесь за углами зданий
- при взрыве немедленно падайте на землю, закройте голову руками
- немедленно сообщите в полицию и на телефон «102»
- по возможности окажите помощь пострадавшим
- старайтесь держаться подальше от столбов, линий электропередач
- старайтесь держаться подальше от многоэтажных домов



# ЕСЛИ

**Если Вы услышали звуки  
выстрела**

- не приближайтесь к окнам,  
дверным проемам,
- не стойте у окон
- не входите в комнаты,  
выходящие окнами в сторону  
откуда слышны выстрелы
- немедленно сообщите в  
полицию на телефон «102»
- не открывайте дверь  
незнакомым людям
- не выходите на улицу



# Если

## ТЕРРОРИСТИЧЕСКИЙ АКТ ПРОИЗОШЕЛ ВНУТРИ ЗДАНИЯ





- немедленно ложитесь на пол, закройте голову руками
- держитесь подальше от окон, шкафов и полок
- не бегите, не пользуйтесь лифтами
- держитесь подальше от стен и иных предметов со стеклянным покрытием
- старайтесь держаться ближе к дверным проемам, несущим стенам




# ДЕЙСТВИЯ НАСЕЛЕНИЯ ПРИ УГРОЗЕ Т

Подготовиться к экстренной эвакуации. Для этого необходимо сложить в сумку документы, деньги, немного продуктов. Желательно иметь свисток




Помочь больным и престарелым под к эвакуации. Убрать с балконов и под горючесмазочные и легковоспламеня материалы



Подготовить йод, бинты, вату и другие медицинские средства для оказания первой медицинской помощи. Договориться с соседями о совместных действиях на случай оказания взаимопомощи




Избегать мест скопления людей



Держать постоянно включенным телевизор, радиоприемник



Держать на видном месте список телефонов для вызова экстренных служб или передачи экстренной информации в правоохранительные органы




# ЕСЛИ

## ВЫ ПОЛУЧИЛИ ИНФОРМАЦИЮ О СОВЕРШЕНИИ АКТА ТЕРРОРИЗМА

- приготовьтесь к срочной эвакуации
- сложите в сумку документы, деньги, немного продуктов
- приготовьте набор лекарственных средств
- уберите с балкона горючие и легковоспламеняющиеся материалы
- включите радио и телевизор
- не посещайте места скопления большого количества людей
- держите при себе номера телефонов экстренных служб и другие необходимые номера телефонов




# ЕСЛИ ВАМ ПОСТУПИЛ ЗВОНОК ИЛИ ПИСЬМО С УГРОЗОЙ



ЗАПОМНИТЕ ТОЧНОЕ СОДЕРЖАНИЕ РАЗГОВОРА  
ОТМЕТИТЬ МАНЕРУ РЕЧИ, ОСОБЕННОСТИ ГОЛОСА  
ХАРАКТЕРНЫЕ СЛОВА И ОБОРОТЫ РЕЧИ  
ПОПЫТАЙТЕСЬ УЛОВИТЬ ЗВУКОВОЙ ФОН



ПОСТАРАЙТЕСЬ ЗАПИСАТЬ РАЗГОВОР  
НА АВТООТВЕТЧИК ИЛИ МАГНИТОФОН  
НЕ ОПУСКАЯ ТРУБКУ, ПОСТАРАЙТЕСЬ ЗАПИСАТЬ  
НОМЕР ТЕЛЕФОНА С КОТОРОГО ПОСТУПИЛ ЗВОНОК



**НЕМЕДЛЕННО СООБЩИТЕ СОТРУДНИКА  
СЛУЖБЫ БЕЗОПАСНОСТИ  
И ПРАВООХРАНИТЕЛЬНЫХ ОРГАНОВ**

ПОКАЖИТЕ ПИСЬМО С УГРОЗОЙ РУКОВОДСТВУ  
НЕ ПЕРЕДАВАЙТЕ И НЕ СООБЩАЙТЕ  
ДРУГИМ СОТРУДНИКАМ.  
ВЫЗОВИТЕ СОТРУДНИКОВ ПОЛИЦИИ

# Если поступила информация об эвакуации


- соблюдайте спокойствие
- выполняйте указания сотрудников правоохранительных органов
- четко, без спешки и суеты выходите из здания
- оденьтесь, помогите замешкавшимся коллегам
- выключите газ, воду, электричество
- держитесь подальше от зданий
- проведите перекличку и удостоверьтесь в наличии всех людей
- обеспечьте нахождение свидетелей на месте происшествия



# ЕСЛИ ВАС ЗАХВАТИЛИ В ЗАЛОМ



НЕ ОКАЗЫВАЙТЕ  
СОПРОТИВЛЕНИЯ,  
ВЫПОЛНЯЙТЕ ВСЕ  
ТРЕБОВАНИЯ



НЕ ВМЕШИВАЙТЕСЬ  
В ПЕРЕГОВОРЫ,  
НЕ СТАРАЙТЕСЬ ВЕСТИ  
ИХ САМОСТОЯТЕЛЬНО




НЕ ПЫТАЙТЕСЬ БЕЖАТЬ,  
ЕСЛИ НЕТ УВЕРЕННОСТИ  
В УСПЕХЕ



ПОСТАРАЙТЕСЬ ЗАПОМНИТЬ КАК МОЖНО  
БОЛЬШЕ О ТЕРРОРИСТАХ: ИХ ЧИСЛО,  
ВООРУЖЕННОСТЬ, ТЕЛОСЛОЖЕНИЕ,  
ТЕМПЕРАМЕНТ, АКЦЕНТ, МАНЕРУ РЕЧИ  
И Т.П.

О НАЧАЛЕ ШТУРМА МОГУТ СВИДЕТЕЛЬСТВОВАТЬ

- РЕЗКИЙ ОТВЛЕКАЮЩИЙ ЗВУК (ВЗРЫВ, СИРЕНА)
- ЗАТЯНУВШАЯСЯ ПЛЮМКА ДЫМА В ХОДЕ ПЕРЕГОВОРОВ



ПРИ НАЧАЛЕ ШТУРМА  
ПОСТАРАЙТЕСЬ РАСПОЛОЖИТЬСЯ ЗА  
ДВЕРЬЮ ИЛИ ЗА СТОЛОМ, СЛОЖИТЕ  
В РУКАХ НЕ ДОЛЖНО БЫТЬ НИЧЕГО



# ЕСЛИ ВАС ЗАХВАТИЛИ В ЗАЛОЖНИКИ

- не поддавайтесь панике
- не кричите
- не выражайте гнев
- старайтесь максимально сохранять спокойствие и выдержку
- не ведите самостоятельных переговоров
- не выражайте открытую враждебность по отношению к преступникам
- окажите помощь людям, находящимся рядом
- при наличии возможности сообщите в полицию
- не пытайтесь бежать, если нет полной уверенности в успехе




**ПОМНИТЕ!**

**ВАС ОБЯЗАТЕЛЬНО СПАСУТ!**

# ПРИ НАЧАЛЕ СПЕЦОПЕРАЦИИ ПО ОСВОБОЖДЕНИЮ

- ложитесь на пол лицом вниз
- положите руки на затылке
- не бегите в сторону сотрудников спецназа
- не приближайтесь к окнам, дверям
- не берите в руки оружие преступников



**Благодарю  
за внимание!**