


ИГРА- ГОЛОВОЛОМКА ТАНГРАМ



Танграм – известная головоломка, пришедшая к нам из Древнего Китая. В переводе с китайского языка обозначает «семь дощечек мастерства». Смысл игры заключается в построении на плоскости из 7 простых геометрических фигур новой, более сложной, фигуры. Это могут быть различные силуэты: люди, животные, цифры, буквы, бытовые предметы и т.д.

ЛЕГЕНДА

ПОЯВЛЕНИЯ ИГРЫ-ГОЛОВОЛОМКИ «ТАНГРАМ»»




Почти две с половиной тысячи лет тому назад у немолодого императора Китая родился долгожданный сын и наследник. Шли годы. Мальчик рос здоровым и сообразительным не по летам. Одно беспокоило старого императора: его сын, будущий властелин огромной страны, не хотел учиться. Мальчику доставляло большее удовольствие целый день забавляться игрушками. Император призвал к себе трех мудрецов, один из которых был известен как математик, другой прославился как художник, а третий был знаменитым философом, и повелел им придумать игру, забавляясь которой, его сын постиг бы начала математики, научился смотреть на окружающий мир пристальными глазами художника, стал бы терпеливым, как истинный философ, и понял бы, что зачастую сложные вещи состоят из простых вещей. Три мудреца придумали "Ши-Чао-Тю"- квадрат, разрезанный на семь частей.

ЗНАЧЕНИЕ ИГРЫ «ТАНГРАМ» ДЛЯ РАЗВИТИЯ ПОТЕНЦИАЛА РЕБЁНКА

ИГРА-ГОЛОВОЛОМКА «ТАНГРАМ» РАЗВИВАЕТ:

- Логическое, пространственное, наглядно-образное, креативное мышление
- Комбинаторные способности
- Память, внимание, воображение, моторику
- Усидчивость, произвольность
- Умение играть по правилам и выполнять заданные инструкции
- Зрительный анализ и синтез
- Знакомит с основами геометрии, величинами, цветами, формами
- Формирует положительную мотивацию к интеллектуальной деятельности




ПРАВИЛА ИГРЫ-ГОЛОВОЛОМКИ «ТАНГРАМ»:

- В каждую собранную фигуру должны входить все 7 элементов;
- При составлении фигур элементы не должны накладываться друг на друга;
- Элементы фигур должны примыкать один к другому.


ЭТАПЫ ЗНАКОМСТВА С ИГРОЙ-ГОЛОВОЛОМКОЙ «ТАНГРАМ»

1. Необходимо сложить фигуру по контурному рисунку.
2. Необходимо сложить фигуру по рисунку со сплошной заливкой.
3. Самостоятельное придумывание и составление фигур.

ВСАДНИК



ВСАДНИК



СПАСИБО ЗА ВНИМАНИЕ!

**Презентацию подготовила:
ПЕДАГОГ-ПСИХОЛОГ ПОЛУНИНА НИНА
ГРУППА «МИР ПРАКТИЧЕСКОЙ
ПСИХОЛОГИИ»**

