

ДОРОЖНЫЕ ЗНАКИ

выполнила воспитатель
МКДОУ №11 г.Никольское
Герасименко Т.В.

Цель: - познакомить детей с предупреждающими, запрещающими, предписывающими, информационно-указательными дорожными знаками и знаками сервиса.

Задачи:

Обучающие:

- продолжать знакомить детей с дорожными знаками;
- формировать знания, умения и практические навыки безопасного поведения на дороге и улице;
- обобщить знания детей о правилах дорожного движения.

Развивающие:

- формировать умение ориентироваться в основных дорожных знаках; развивать логическое мышление, память, ориентацию в окружающей обстановке.

Воспитывающие:


- воспитывать навыки ориентировки в пространстве, навыки осознанного использования знания ПДД в повседневной жизни. дать представления о том, как важно правильно ходить и ездить по городу.

На дорогах знаков много,
Их все дети должны знать!
И все правила движения
Должны точно выполнять.
Здравствуйте ребята!
К нам пришёл очень важный гость,
отгадайте, кто это:

Вдоль дороги друг стоит,
Что нам делать говорит.
Вместо слов зимой и летом
Светит нам он разным светом.

Светофор






Ребята, а вы знаете, что нам помогает ориентироваться на дороге?

Правильно, специальные знаки.

Вдоль дороги ставят специальные знаки, чтобы водитель, даже если он очень быстро едет, взглянул на знак и сразу же понял, о чем он предупреждает или сообщает. Поэтому водители обязательно должны знать все знаки, встречающиеся на дорогах.

С некоторыми дорожными знаками мы познакомимся сегодня и узнаем, что означает тот или иной знак.



Все дорожные знаки делятся на предупреждающие, запрещающие, предписывающие, указательные и знаки сервиса (обслуживания).

Указательные знаки.

Эти знаки - синего цвета, квадратные или прямоугольные



Место для стоянки



Пешеходный переход



Подземный переход



Место для остановки автобуса



Место для остановки трамвая



Дорога для автомобилей

Всем знакомые полоски,
Знают дети, знает
взрослый,
На ту сторону ведет...



Пешеходный
переход



Место для
остановки автобуса

В этом месте пешеход
Терпеливо транспорт ждет.
Он пешком устал шагать,
Хочет пассажиром стать.

Я знаток дорожных правил
Я машину здесь поставил
На стоянке у ограды
Отдыхать ей тоже надо!



Место для
СТОЯНКИ



Подземный
переход

Где ведут ступеньки вниз,
Ты спускайся, не ленись.
Знать обязан пешеход:
Тут ...?

Предупреждающие знаки - это треугольники белого или желтого цвета с красной каемкой.

Эти знаки о чём то предупреждают.

Знак «Осторожно, дети».

устанавливают у школ и детских парков.

Предназначен

только для водителей: он предупреждает о том, что рядом дети.

Получив такое

предупреждение,

водитель должен быть

очень внимательным. Но

пешеходам переходить

дорогу по этому знаку

нельзя.



Знак «Пешеходный переход».

Этот знак предназначен для водителей: он предупреждает их о том, что впереди находится пешеходный переход. Увидев такой дорожный знак, водитель становится очень внимательным и готовится снизить скорость — ведь впереди могут быть пешеходы. А вот пешеходам надо помнить: переходить улицу в том месте, где установлен знак «Пешеходный переход», нельзя!



Знак «Дорожные работы» предупреждает о том, что впереди на проезжей части, обочинах, тротуарах ведутся работы. За этим знаком могут оказаться ямы, строительные материалы, машины и механизмы.



Дорожные работы

Запрещающие знаки - они вводят разные запреты и ограничения. Имеют круглую форму с красной каймой или с красным фоном. Эти знаки говорят водителям о том, что движение запрещено вообще или запрещено движение какого – то вида транспорта.

Знак «Движение на велосипеде запрещено», но руками велосипед вести можно



Движение
на велосипедах запрещено

Всем пешеходам нужно
запомнить знак «Движение
пешеходов запрещено».

Это единственный
запрещающий знак,
который относится только
к пешеходам.

Пешеход,
изображенный на этом
знаке, перечеркнут
красной чертой.



**Движение пешеходов
запрещено**

Тормози водитель. Стой!
Знак - запрет перед тобой.
Самый строгий этот знак,
Чтоб не въехал ты впросак.
Должен знак ты соблюдать,
«Под кирпич» не заезжать.



Въезд запрещен

Предписывающие знаки

Эти знаки предписывают (то есть указывают) водителям и пешеходам, как должно осуществляться движение по дорогам.

Они имеют круглую форму и синий фон.



Знак «Пешеходная дорожка» служит для того, чтобы обозначить дорожки, предназначенные для пешеходов.

За городом такие пешеходные дорожки располагаются вдоль автомобильных дорог.

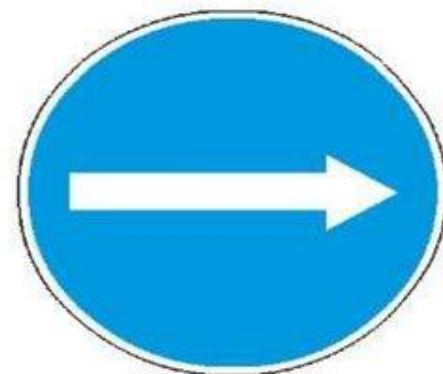

Пешеходы должны знать: там, где висит такой знак, запрещено движение любого транспорта.

● Знак «Велосипедная дорожка» служит для того, чтобы обозначить дорожки, по которым можно ездить только на велосипедах или мопедах. Другим транспортным средствам ездить по ним запрещено. Пешеходы могут ходить по таким дорожкам только тогда, когда на дороге отсутствует тротуар или пешеходная дорожка.



Остальные предписывающие знаки предназначены для водителей. Они указывают направления, в которых разрешено движение транспортных средств.

Предписывающие знаки




Знаки сервиса - они указывают участникам движения добрую услугу - указывают места расположения таких нужных объектов, как пункт питания, больница, автозаправочная станция, телефон, гостиница, пост ГИБДД и др

Что за знак дорожный:
Красный крест на белом?
Днем и ночью можно
Обращаться смело!
Врач повяжет голову
Белою косынкою
И окажет первую помощь
медицинскую.



**Пункт первой
медицинской
помощи**

Долго ехали, устали,
И желудки заурчали,
Это нам они признались,
Что давно проголодались.
Не прошло пяти минут
Знак висит -обедай тут.



Знаки сервиса



«Пункт
медицинской
помощи»



«Автозаправочная
станция»



«Мойка
автомобилей»



«Пункт питания»



«Гостиница или мотель»



«Пост дорожно-патрульной службы»



Физминутка

Дорога не тропинка,
Дорога не канава...
Сперва смотри налево.
Потом смотри направо.
Ты налево повернись,
Другу рядом улыбнись,
Топни правой ногой:
Раз – два – три,
Покачай головой.
Раз – два – три,
Руки вверх ты подними
И похлопай: раз – два – три.



А сейчас предлагаю вам поиграть.

Отгадайте загадки, назовите правильно знак.

По полоскам чёрно-белым

Пешеход шагает смело.

Кто из вас ребята знает –

Знак что этот означает?

Дай машине тихий ход....

(Пешеходный переход)



Коль водитель вышел весь,

Ставит он машину здесь,

Чтоб, не нужная ему,

Не мешала никому.

(Место стоянки)



Отчего бы это вдруг
Стрелки дружно встали вкруг?
И машины друг за другом
Мчатся весело по кругу.
Что такое, В самом деле,
Словно мы на карусели!
Мы на площади с тобой,
Здесь дороги нет прямой.
(Круговое движение)




Я не мыл в дороге рук,
Поел фрукты, овощи
Заболел и вижу пункт
Медицинской
(Пункт медицинской
помощи)



Путь не близок на беду
Ты не взял с собой еду
Вас спасёт от голодания
Знак дорожный пункт
(Пункт питания)



Вот он знак, каких немного:
Это главная дорога!
Если едешь ты по ней,
Всех становишься главней,
И тебе, как будто Богу,
Уступают все дорогу
(Главная дорога)



Не доедешь без бензина
До кафе и магазина.
Этот знак вам скажет
звонко:
Рядышком бензоколонка
(Автозаправочная станция)



В этом месте пешеход
Терпеливо транспорт ждет.
Он пешком устал шагать,
Хочет пассажиром стать
(Место остановки автобуса)



Молодцы, справились с заданием.

Вот ещё одна игра «Вопрос - ответ»

Попробуйте правильно ответить на вопросы.

1. Из каких частей состоит улица? (дорога, тротуар)
2. Где можно гулять детям? (во дворе)
3. Как надо вести себя в автобусе? (не кричать, тихо)
4. Где люди ждут транспорт? (на остановке)
5. Где можно переходить дорогу? (светофор, пешеходный переход)
6. Назови сигналы светофора? (красный, желтый, зеленый)
7. На какой сигнал можно перейти дорогу? (на зеленый)
8. С кем можно переходить дорогу? (со взрослыми)
9. Как называют человека, управляющего машиной? (водитель)



10. Из чего состоит машина? (кузов, кабина, колеса)

11. Где ездят машины, где ходят пешеходы? (по дороге, по тротуару)

12. Какими бывают дорожные знаки? (запрещающие, предупреждающие, знаки сервиса, информационные, указательные, предписывающие знаки)

13. Как нужно обходить автобус? (подождать, когда уедет)

14. Назовите виды транспорта? (пассажирский, воздушный, морской, наземный, грузовой, гужевой, специальный и т. д.)



Здорово, вы и с этим заданием справились!

- С какими группами знаков мы познакомились?
- Какая главная задача всех знаков?

Я желаю вам быть внимательными
на улицах нашего города.

Сколько знаний вдоль дорог
Можно растеряться
Их обязан твёрдо знать,
Чтоб домой добраться.

До свидания!

