

# Всероссийский открытый урок «Основы безопасности жизнедеятельности»

- Действия в условиях различного рода экстремальных и опасных ситуаций"



**Часть 1**

*Шаги к  
безопасности*


1.

# Правила безопасного поведения в городе , селе.

## Ситуация №1.

Вы идете из школы домой. К вам подходит незнакомец и предлагает покататься на машине.

- *Давайте обсудим, какие ваши действия?*





# Правильные действия

1. Не доверяйте незнакомцам !!!!!
2. В случае опасности не стесняйтесь кричать и просить о помощи!
3. Скажете: "Нет. Я не поеду" и отойдете или перейдете на другую сторону дороги;


# ЗАПОМНИ!!!!!!!

## ОБЩИЕ

### правила личной безопасности:

- ❖ не ходите в отдалённые и безлюдные места;
- ❖ не вступайте в разговор с незнакомым человеком на улице или в общественном месте;
- ❖ не принимайте подарки или угощения от незнакомых людей;
- ❖ не пускайте посторонних в свою квартиру;
- ❖ не садитесь в чужую машину без родителей;
- ❖ не входите с незнакомым человеком в лифт;
- ❖ избегайте общения с пьяным человеком;
- ❖ научитесь быть наблюдательным;






# **БЕЗОПАСНОСТЬ НА ВСЕ СЛУЧАИ ЖИЗНИ**

Это опасно для жизни



**Никогда не трогайте  
подозрительные предметы!**



Сообщите взрослым и в полицию по номеру 102 (112)

# Прогулки должны быть безопасными!



Не ходите в безлюдные места!



Если вы потерялись в людном месте, не уходите далеко, попросите помощи у полицейского

# «Селфи» может быть опасно



**Убедитесь, что  
вам ничто не  
угрожает!**



# Безопасность в интернете

- Не сообщайте личные данные
- Не доверяйте виртуальным «друзьям»
- Не посещайте подозрительные сайты





## **2 Экстремальные ситуации дома**

# Экстремальные ситуации дома

## Ситуация №1.

- . Вы находитесь дома, в своей квартире. Родители на работе. Внезапно вы чувствуете резкий запах дыма и гари. Открыв входную дверь, вы видите, что весь подъезд объят пламенем, в дыму ни лифта, ни лестнице не видно.*
- Давайте обсудим, какие ваши действия?*



# Правильные действия

- Позвонить по телефону **01**, четко назвать свой адрес, вызвать пожарных;
- Плотно закрыть входную дверь, забить тряпками все щели и вентиляционные отверстия;
- Набрать воды в ванну;
- Перейти в самую дальнюю от входной двери комнату;
- Приготовить фонарик или кусок яркой ткани, чтобы подавать сигналы;
- Если есть балкон, можно выйти на балкон и там ждать пожарных.

## «Хитрые вопросы»

- Можно ли в такой ситуации пользоваться лифтом?

**НЕТ**

- Можно ли спуститься по водосточной трубе, связывать простыни, веревки, чтобы выбраться с балкона?

**НЕЛЬЗЯ!**

- Как можно передвигаться по задымленному помещению?

**ПОЛЗКОМ ИЛИ СОГНУВШИСЬ.**

# Экстремальные ситуации дома

## Ситуация №2

- **В 16.00. Вы смотрите телевизор в своей комнате. Бабушка дремлет в соседней комнате. Внезапно телевизор взрывается и начинает сильно дымиться. Комната заполняется дымом.**
- **Давайте обсудим ваши действия.**





## Правильные действия

- **Выключить шнур телевизора из розетки;**
- **Набросить на телевизор плотное одеяло;**
- **Намочить платок и дышать через него;**
- **Плотно закрыть окна;**
- **Забрать бабушку и немедленно выйти из помещения, плотно прикрыв за собой дверь;**
- **Позвонить по телефону - **01**, вызвать пожарных.**

## «Хитрые вопросы»

- **Может быть, сначала нужно было вылить на горящий телевизор ведро воды?**

**НЕТ! Нельзя тушить включенные электроприборы водой – будет удар током**

- **Если глаза разъедает дым, что делать?**

**Закрыть глаза, передвигаться, держась за стенки**

# Экстремальные ситуации дома

## Ситуация №3

- **Декабрьский вечер. Вы пришли из школы домой и с порога почувствовали сильный запах газа. Родителей нет дома.**
- **Давайте обсудим ваши действия.**



# Правильные действия

- Не зажигать спичек, свечей, зажигалок;
- Выключить газовые конфорки;
- Немедленно перекрыть газ;
- Выключить все электроприборы;
- Открыть форточки;
- Звонить в газовую службу по телефону - 04

# «Хитрые вопросы»

- Можно ли самому пытаться ремонтировать газовую плиту; выкручивать конфорки, горелки и т.д.?

**Нельзя!**

- Можно ли проверить утечку газа, поднося спичку к конфорке?

**Нельзя! Может прогреметь взрыв.**

- Нужно ли пить какие-нибудь лекарства от отравления газом?

**Нет, только по назначению врача!**

# Экстремальные ситуации дома

## Ситуация №4

- **Войдя в одну из комнат квартиры, вы увидели, что в ней много пара, а пол залит водой. Из одной батареи отопления бьет струя горячей воды. Дома больше никого нет. Родители придут с работы примерно через 3 часа.**
- **Давайте обсудим ваши действия.**





## Правильные действия

- **Сообщить об аварии соседям или родителям;**
- **Позвонить в ремонтно-эксплуатационное управление и попросить прислать слесаря-водопроводчика;**
- **Отключить электричество.**
- **Перекрыть воду;**
- **Поставить в места протечки ведра, тазы, убирать воду.**

## «Хитрые вопросы»

- **Нужно ли отключать газ?**

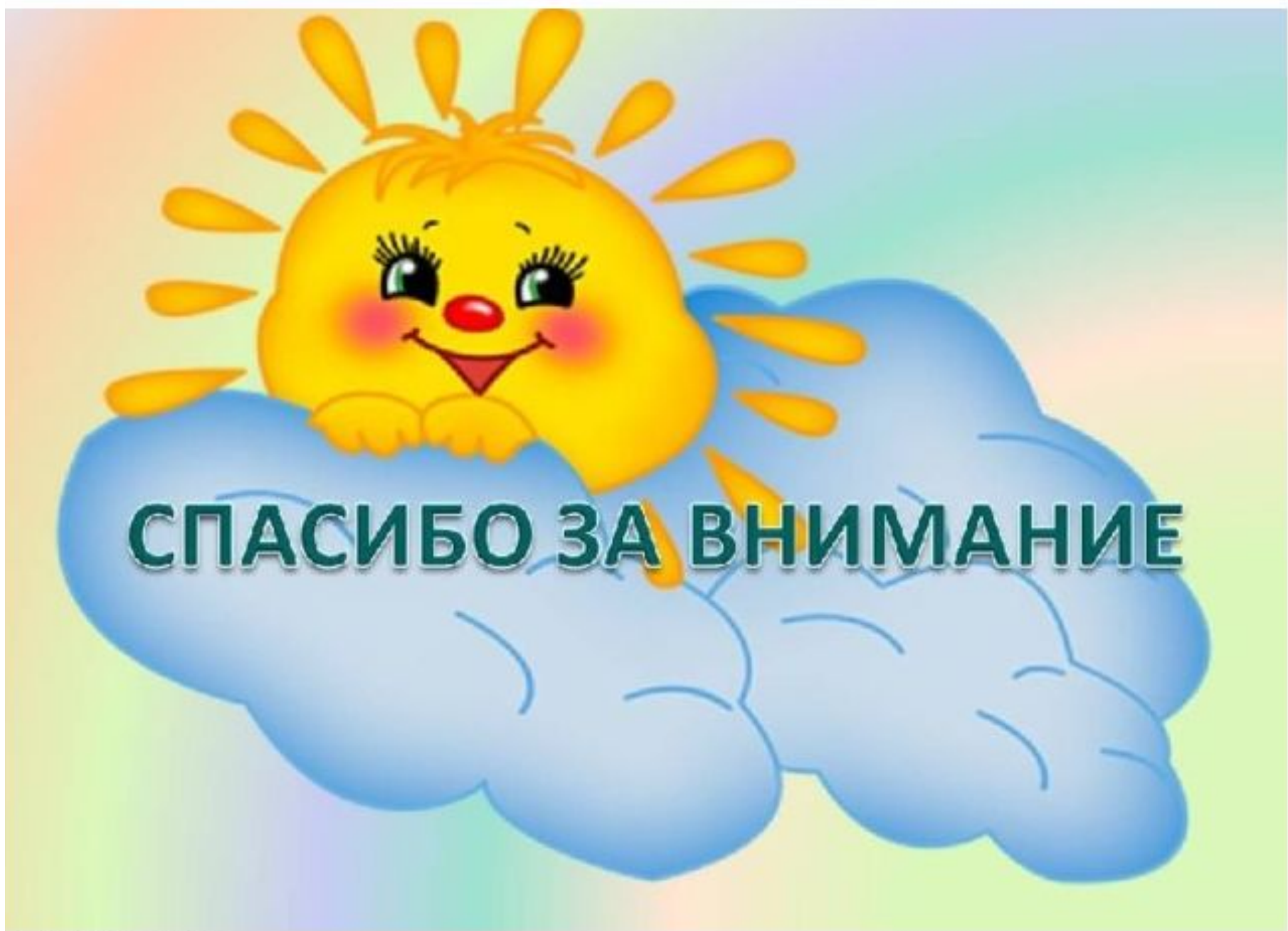
**Не обязательно.**

- **Если не знаешь телефона, куда звонить, что делать?**

**Спросить у соседей.**

- **Как будешь убирать с пола?**

**Тряпками и отжимать их в ведро.**



Нерощина Н.В.