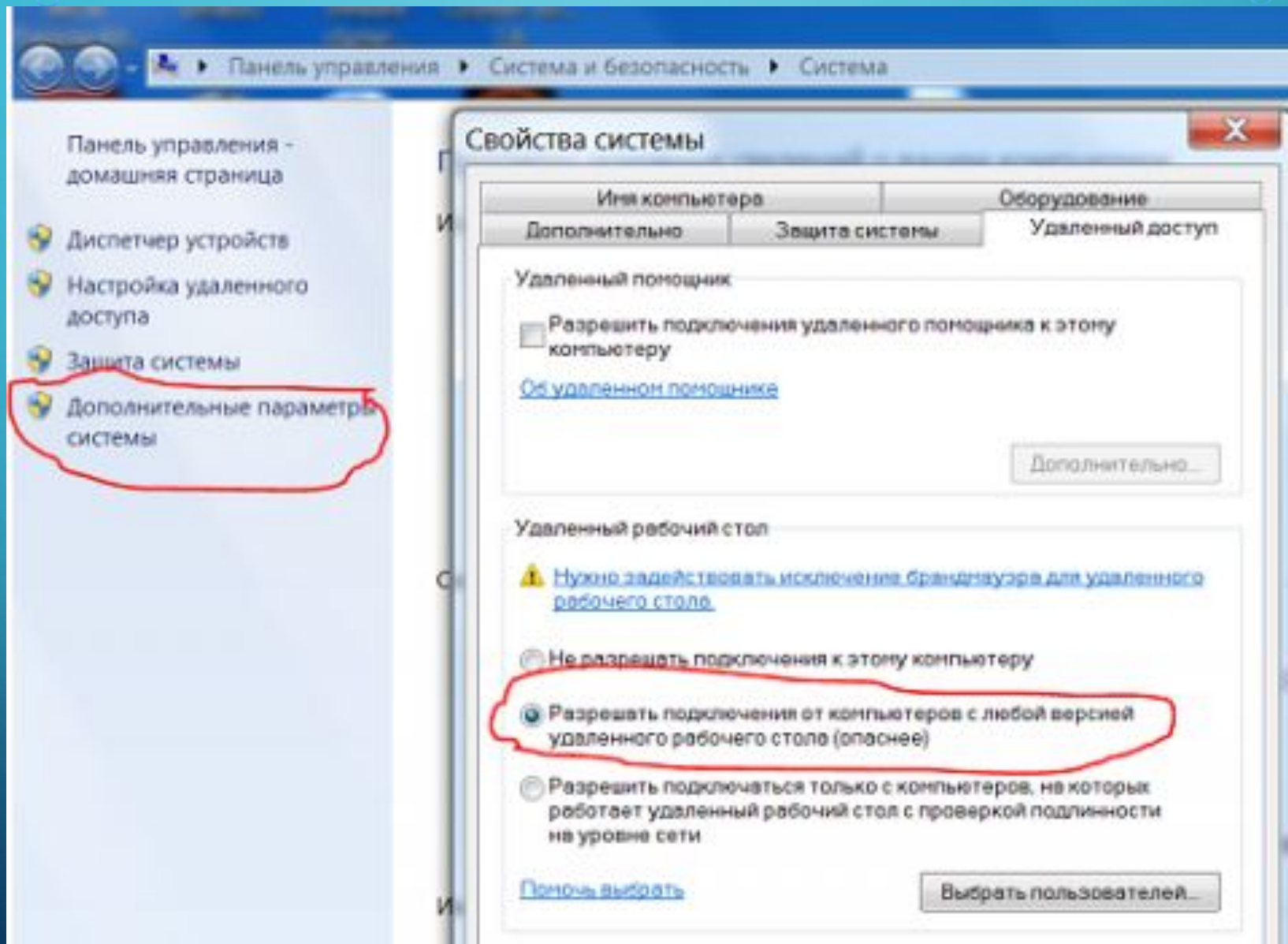
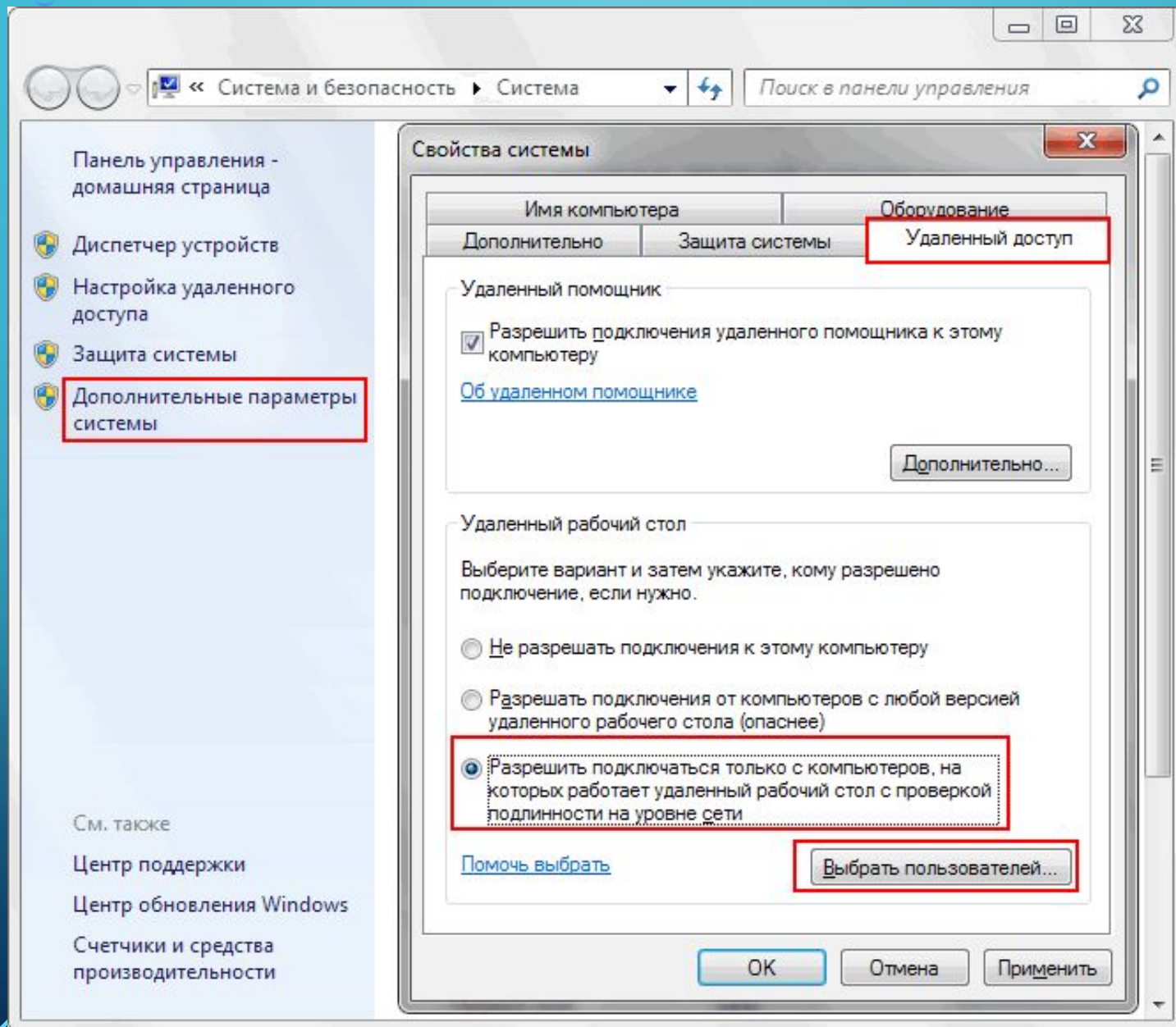


**Презентация к  
выпускной  
квалификационной  
работе учащегося:  
Нашемпа Павел  
Сергеевич  
ГРУППА 34 НК**

**На тему: Подключение к  
удаленному рабочему столу  
отладка параметров**







## Подключение к удаленному рабочему столу

Общие Экран Показальные ресурсы Программы Дополнительно По

### Настройка отображения



Укажите размер удаленного рабочего стола. Крайнее правое положение ползунка соответствует полноэкранному режиму.

Мельче



Крупнее

Во весь экран

Использовать все мои мониторы для удаленного сеанса

### Цвета



Укажите глубину цвета для удаленного сеанса.

Наивысшее качество (32 бита)

Отображать панель подключений при работе на полном экране

Параметры

Подключить

Справка

Задачи начальной настройки

Выполните следующие задачи для настройки

Windows Server 2008 R2 Standard

1 Предоставить сведения о компьютере

Свойства системы

Имя компьютера | Оборудование | Дополнительно

Удаленный помощник

Разрешить подключения удаленного помощника к этому компьютеру

Дополнительно...

2 Обновить сервер

Обновление сервера Windows

Автоматически устанавливать обновления, используя Центр обновления Windows  
Включить отчеты об ошибках Windows  
Участие в программе улучшения качества программного обеспечения

Сегодня в 17:50  
Никогда

3 Настройка сервера

Настройка сервера

Нет

Нет

Отключено

Публичный: Вкл.

Включить удаленный рабочий стол      Удаленный рабочий стол:

Настроить брандмауэр Windows      Брандмауэр:

Подключение к удаленному рабочему столу

Исключение брандмауэра для удаленного рабочего стола будет включено

Вы задали разрешение на выполнение подключения к удаленному рабочему столу для всех сетевых подключений на этом компьютере.

Чтобы разрешить его для выбранных сетевых подключений, откройте [Брандмауэр Windows с повышенной](#)

OK

Не показывать это окно при входе в систему

Заккрыть

Пуск      Задачи начальной н...      Свойства системы      RU      17:52      01.06.2011

Windows Security

## Your credentials did not work

The credentials that were used to connect to 192.168.0.123 did not work.  
Please enter new credentials.



192.168.0.123\johnq

Password



Use another account



Remember my credentials



The logon attempt failed

OK

Cancel

Правой клавишей мыши

- Открыть
- Управление
- Подключить сетевой диск...
- Отключить сетевой диск...
- Создать ярлык
- Удалить
- Переименовать
- Свойства 2**

Панель управления - домашняя страница

- Диспетчер устройств
- Настройка удаленного доступа 3**
- Защита системы
- Дополнительные параметры системы

См. также

- Центр поддержки
- Центр обновления Windows
- Счетчики и средства производительности

### Просмотр основных сведений о вашем компьютере

Издание Windows

Windows 7 Профессиональ  
© Корпорация Майкрософт защищены.

Система

Оценка:

Процессор:

Установленная память (ОЗУ):

Тип системы:

Перо и сенсорный ввод:

Имя компьютера, имя домена

Компьютер:

Полное имя:

### Свойства системы

Имя компьютера		Оборудование	
Дополнительно	Защита системы	Удаленный доступ	

Удаленный помощник

- Разрешить подключения удаленного помощника к этому компьютеру

[Об удаленном помощнике](#)

Дополнительно...

Удаленный рабочий стол

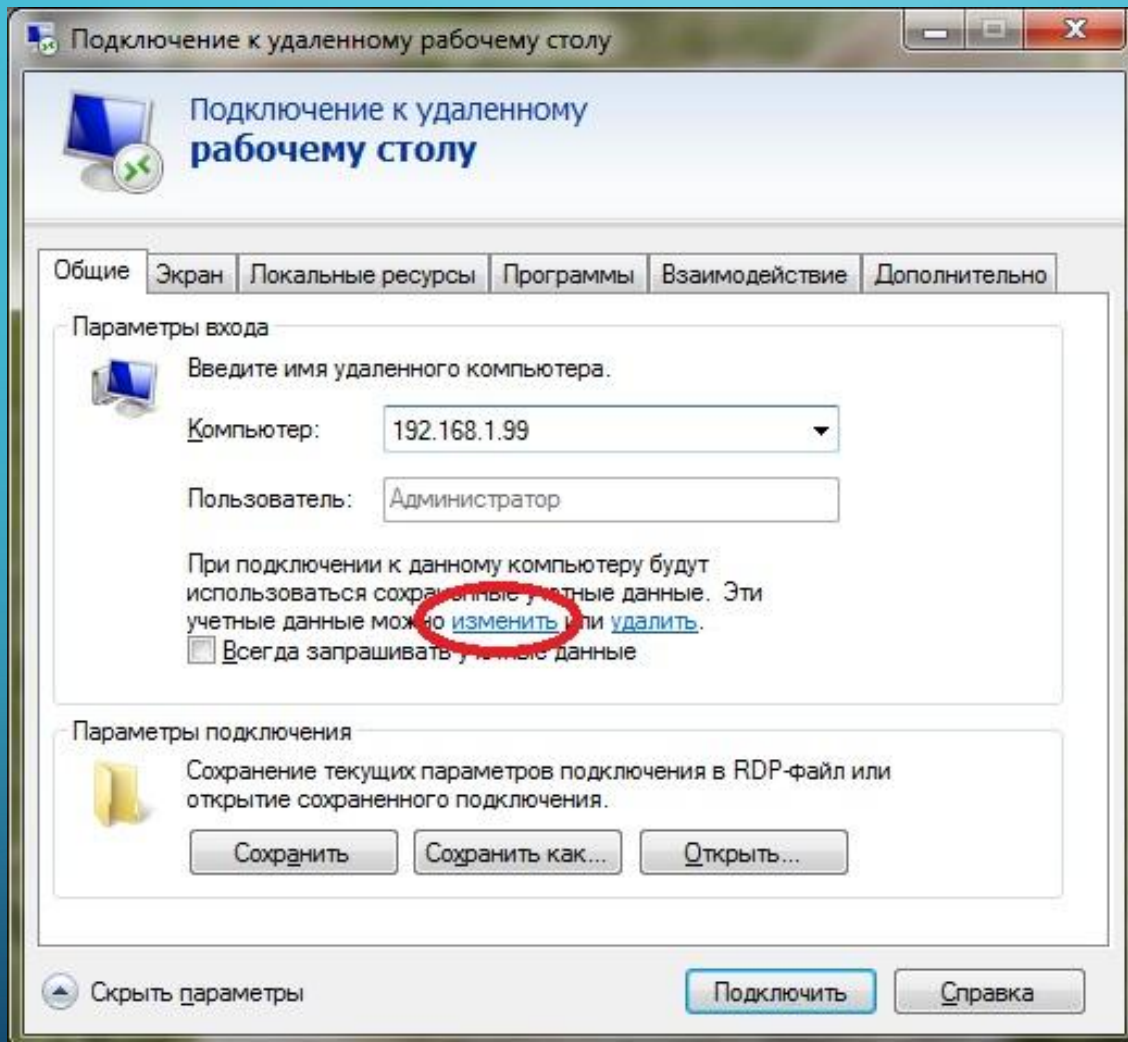
Выберите вариант и затем укажите, кому разрешено подключение, если нужно.

- Не разрешать подключения к этому компьютеру
- 4**  Разрешать подключения от компьютеров с любой версией удаленного рабочего стола (опаснее)
- Разрешить подключаться только с компьютеров, на которых работает удаленный рабочий стол с проверкой подлинности на уровне сети

[Помочь выбрать](#)

Выбрать пользователей...

5 **OK** Отмена Применить







## Подключение к удаленному рабочему столу



**Вы доверяете этому удаленному подключению?**

Это удаленное подключение может нанести вред локальному или удаленному компьютеру. Перед подключением убедитесь, что удаленный компьютер надежен.



Тип: Подключение к удаленному рабочему столу

Удаленный компьютер: server-name



Больше не выводить запрос о подключениях к этому компьютеру



Показать подробности

Подключить

Отмена

