

# Понятие информационного выступления и его виды



Если «если» перед «после»,  
значит «после» после «если».  
Если «если» после «после»,  
значит «после» перед «если».

*ЛОВКОСТЬ ЯЗЫКА*

# Информационное выступление

- это выступление, которое содержит новую, интересную, актуальную для слушателей информацию.



# Виды информационных выступлений

- объявление,
- объяснение (инструкция),
- аннотация,
- доклад,
- автобиография,
- выступление,
- сообщение,
- лекция,
- устный ответ.



# Послушаем выступления одноклассников и обсудим их по плану

- Можно ли проследить структуру выступления?
- Соблюдены ли все особенности информационных выступлений (новизна, актуальность информации)?





# Типы информационной речи

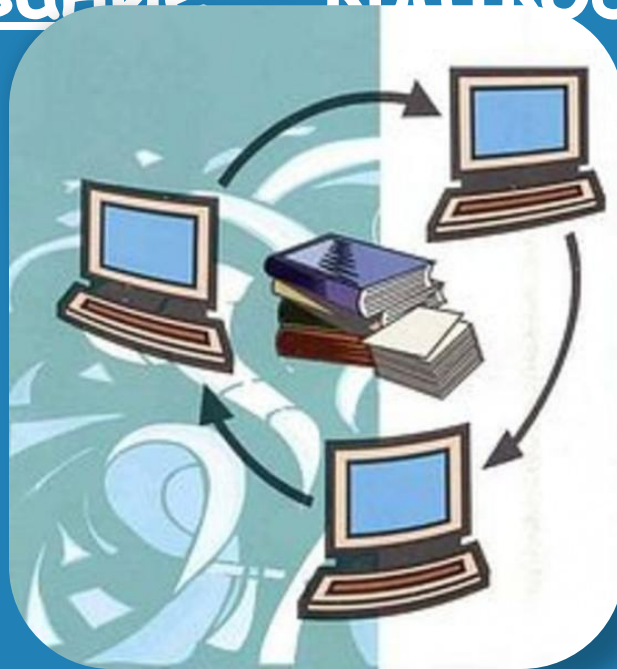
- Повествование - «что произошло?»
- Описание - «какой?»
- Объяснение - «как это делается и почему?»



# Объяснение (инструкция)

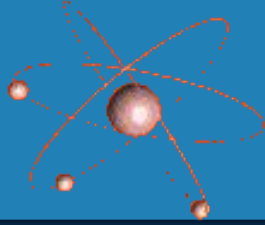
- рассказ о том, как что-то или как-то происходит.

Главное требование – краткость и понятность!



# Схема объяснения (инструкции)

## - этапы

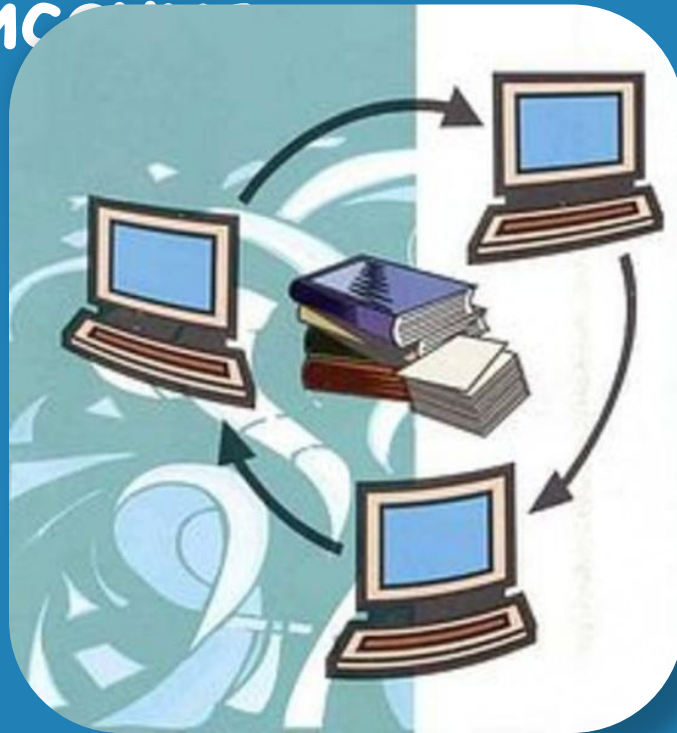


1. Назвать действие (явление, понятие, предмет), которое вы будете объяснять.
2. Последовательно рассказать об этом действии (явлении, понятии): его устройство, способ действия, описание внешних или внутренних особенностей.
3. Подвести итог, проверить, получилось ли то, что вы хотели, дать заключительные рекомендации (этот этап необязателен)




# Описание

- это тип речи, в котором перечисляются основные или важные с точки зрения оратора признаки предмета описания




# План построения делового описания



1. Дать определение тому, что собираетесь описать.
2. Подробно перечислить существенные признаки (детали, составные части, свойства) и описать внешний вид.
3. Указать значение, действие, применение (если речь идет о живом существе, то образ жизни, поведения).

# План построения художественного описания



1. Назвать предмет описания и причины, почему именно этот предмет захотелось описать.
2. Назвать самые яркие, необычные признаки предмета, которые выделяют предмет описания среди других подобных предметов, делают его интересным для слушателей.
3. Выразить свое отношение к предмету описания.

# Домашнее задание:

Подготовить выступления по темам:

1. Объясните бабушке, как без вас включить компьютер и посмотреть фотографии.
2. Подготовьте деловое и художественное описания следующих предметов или живых существ на выбор:
  - белки,
  - автомобиля,
  - ежа,
  - гитары или...

