

# Русский язык



# Пальчиковая гимнастика

Этот мальчик маленький.

Этот пальчик слабенький.

Этот пальчик длиненький.

Этот пальчик сильненький.

Этот пальчик – толстячок,

Ну, а вместе – кулачок.




1. Открой тетрадь по русскому языку.
2. От прошлой работы отступи 2 рабочие строки вниз.
3. На третьей рабочей строке, на середине рабочей строки запиши дату, а на следующей рабочей строке классная работа.

*2 апреля*

*Классная работа*




На СЛЕДУЮЩЕЙ рабочей строке  
пропиши образец



На следующей рабочей  
строке запиши слово

**ГНОМ**

И ВЫПОЛНИ ЗВУКО-  
БУКВЕННЫЙ АНАЛИЗ СЛОВА.



**Отгадайте, о каких знаках идёт речь  
в загадках.**

**Вечно думая над смыслом,  
Изогнулся коромыслом.**




**Загораживает путь,  
Предлагает отдохнуть.**



**Бурным чувствам нет конца.  
Пылкий нрав у молодца.**



# Знаки препинания





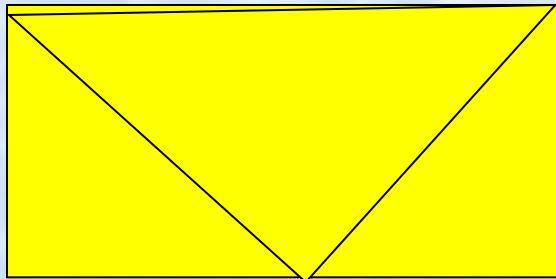
Определите порядок предложений, чтобы получился текст.

**Большое спасибо!**

**Вам принесли телеграмму.**

**Кто там?**

**Запиши правильно  
текст в тетрадь**





# Физминутка:

Раз - подняться, подтянуться

Два - согнуться, разогнуться

Три - в ладоши три хлопка,  
головой три кивка.

На четыре - ноги шире.

Пять - руками помахать

Шесть - за стол тихонько сесть.



Найдите границы предложений и расставьте знаки препинания

**Дети шли по лесу вдруг  
раздался шорох кто там это ёжик**



Запиши правильно и красиво текст в тетрадь.

**Дети шли по лесу.**

**Вдруг раздался шорох.**

**Кто там? Это ёжик!**





# Подведение итогов

Какие знаки препинания ты знаешь?

Для чего нужны знаки препинания?





# Домашнее задание:

На платформе  
Учи.ру реши  
карточки по  
русскому языку