

**1 класс**

**Живопись**



**Цветовая гармония.**

**Полярная гармония.**


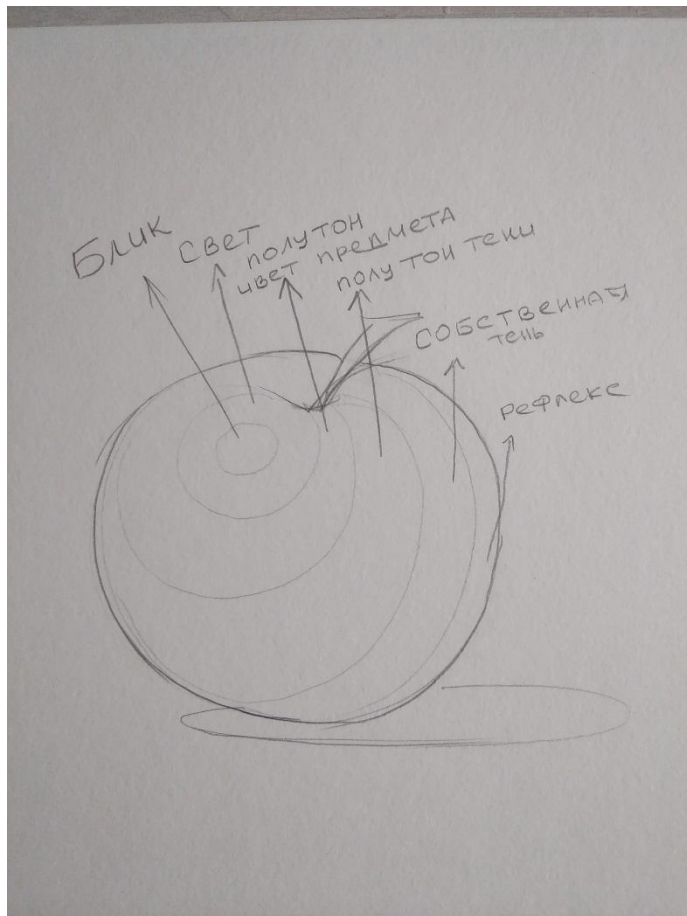
1. Этюды овощей и фруктов, на дополнительных оттенках.


Обязательно работаем с палитрой!!! Свет предмета пишем теплыми оттенками, тени собственные и падающие добавляем холодные.

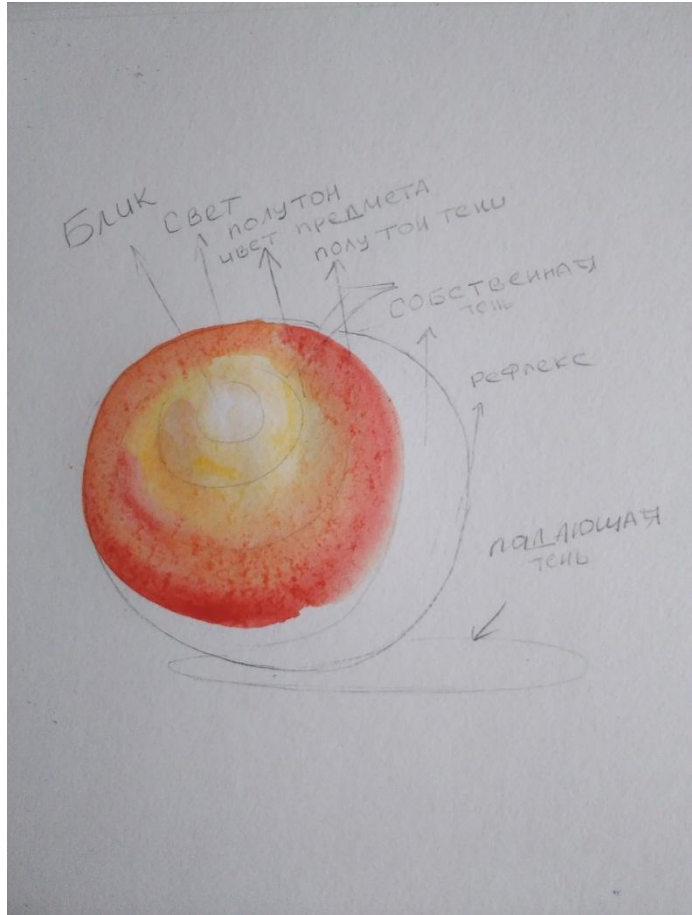
Рассмотрим выполнение живописного яблока с учетом тональной окрашенности. Выполняем на формате А4, располагаем в центре листа.



Живописный этап начинаем писать со света, блик оставляем БЕЛЫМ, с каждой полоской добавляем насыщенности цвета и меняем оттенок.












В тени яблока оставляем небольшой рефлекс. Падающую тень пишем когда яблоко подсохло в низу. Под предметом темнее и четче, чем дальше мягче и светлей



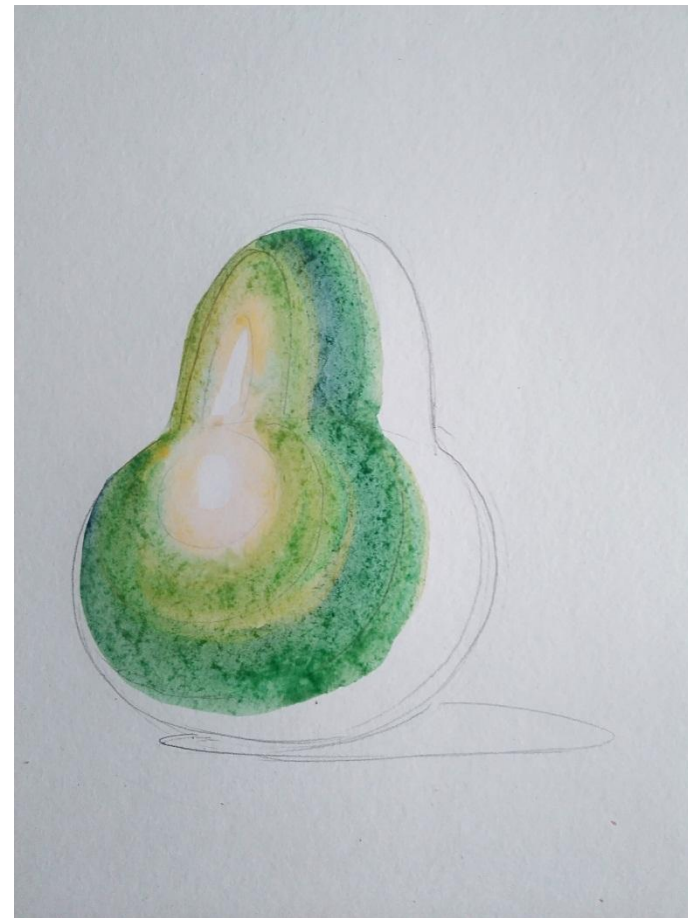
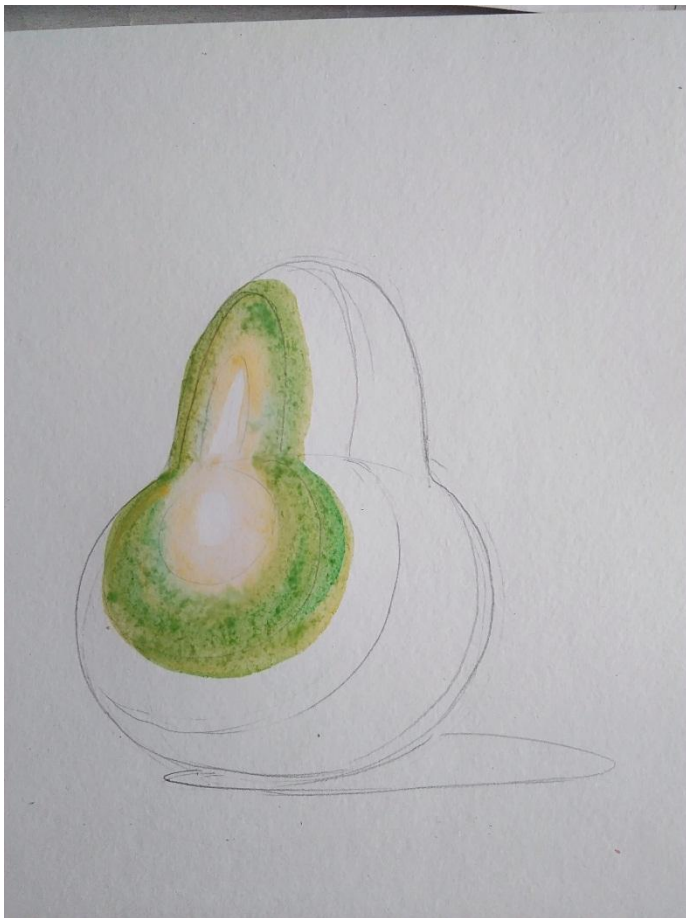
Добавляем детали, на сухой работе. Коричневым оттенком. Черный не берем!!!  
Яблоко готово!







Пробуем более сложный предмет, выполнение аналогично первому. Формат А4.










Пробуем рисовать, баклажан. Формат А4





Готовая работа.



Для закрепления навыков, рисуем более сложный вариант, формат А3, намечаем карандашом композицию листа. Пишем от света овощи, далее батву.



**Готовые работы (4 штуки)** Фотографируем, отправляем преподавателю. По окончании дистанционного обучения приносим в ДХШ.

**Обратная связь**

Родионова Мария Алексеевна (4-5-6 гр.) -8-910-886-85-39

( фото эскизов и готовой работы отправляем в ВК в личном сообщении!)

Белянцева Елена Всеволодовна ( 1-2-3 гр.) – 8-920-028-43-33 (Viber)









# Обратная связь

Родионова Мария Алексеевна (4-5-6 гр.) -8-910-886-85-39

( фото эскизов и готовой работы отправляем в ВК в личном сообщении!)

Белянцева Елена Всеволодовна ( 1-2-3 гр.) –  
8-920-028-43-33 (Viber)