


Разучивание песни «Кузнечик» с детьми дошкольного возраста посредством мнемотехники



Подготовила:
Конради А.А.
Студентка 3 курса ИППК



Цель мнемотехники: развитие памяти, мышления, воображения, внимания, а именно всех процессов связанных с полноценным развитием речи.

Задачи мнемотехники:



1. Развивать умение понимать и рассказывать текст с помощью графической аналогии.
2. Развивать у детей умственную активность, сообразительность, наблюдательность, умение сравнивать, выделять существенные признаки.
3. Развивать у детей психические процессы: мышление, внимание, воображение, память.
4. Содействовать решению изобретательских задач сказочного, игрового, экологического, этического характера.
5. Обучать детей правильному звукопроизношению.
6. Воспитывать у детей потребность в речевом общении для лучшей адаптации в современном обществе.

Суть мнемотехники

Суть мнемотехники заключается в следующем: на каждое слово или словосочетание придумывается картинка, таким образом весь текст зарисовывается схематично.

Глядя на эти схемы-рисунки, ребёнок легко воспроизводит текстовую информацию. Схемы служат своеобразным зрительным планом для создания монологов, помогают детям выстраивать: связность, последовательность, лексико-грамматическую наполняемость рассказа.

**В траве сидел кузнечик, в траве сидел кузнечик,
Совсем как огуречик зелененький он был.**




**Представьте себе, представьте себе
Совсем как огуречик!
Представьте себе, представьте себе
Зелененький он был!**






Он ел одну лишь
травку, он ел одну
лишь травку,




Не трогал и козявку
и с мухами дружил.



Представьте себе,
представьте себе, не
трогал и козявку!

Представьте себе,
представьте себе и с
мухами дружил





Но вот пришла лягушка,
Но вот пришла лягушка –
Прожорливое брюшко –
И съела кузнеца.



Представьте себе,
Представьте себе,
Прожорливое брюшко.
Представьте себе,
Представьте себе,
И съела кузнеца.





**Не думал, не гадал он, не
думал, не гадал он,
Никак не ожидал он такого вот
конца.**

**Представьте себе, представьте
себе,
Никак не ожидал он!
Представьте себе, представьте
себе, такого вот конца.**

