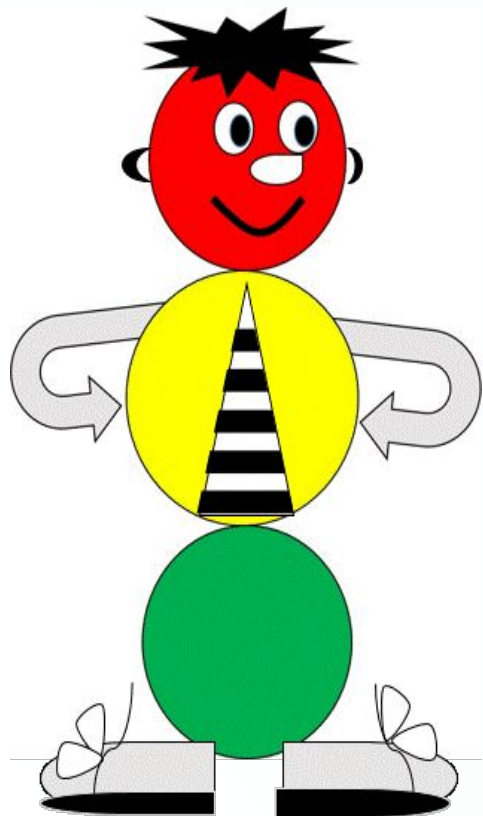


Государственное учебно-методическое учреждение
«Брестский районный учебно-методический кабинет»



ОСНОВЫ БЕЗОПАСНОСТИ ЖИЗНЕДЕЯТЕЛЬНОСТИ

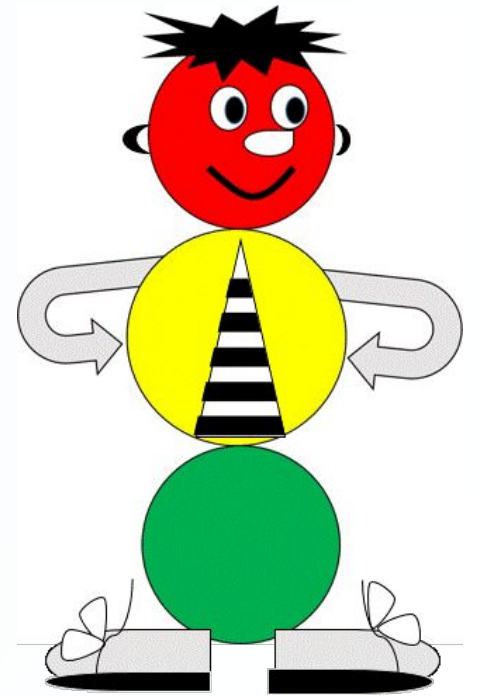
ПРАВИЛА ДОРОЖНОГО ДВИЖЕНИЯ

2 КЛАСС

ТЕМА:

Светофор - наш друг и помощник.

- Виды светофоров.
- Сигналы светофора, их предназначение.




ЦЕЛЬ:


- Ознакомиться с видами светофоров, их цветовыми сигналами и назначением.
- Научиться ориентироваться в сигналах светофоров.
- Способствовать воспитанию привычки правильно пользоваться светофорами при переходе проезжей части.

ОСНОВНЫЕ ПОНЯТИЯ

- Светофор
- Сигналы светофора
- Регулирование движения
- Безопасный переход проезжей части



**Он на улице стоит,
Она улицу глядит.
То моргнёт он красным глазом,
То зелёным он моргнёт,
Стане всем понятно сразу,
Тем , кто едет и идёт.
Что за чудо , что за он
С разными глазами?
Это чудо – друг дорог.
Догадайтесь сами!**





Азбука дороги

Светофо

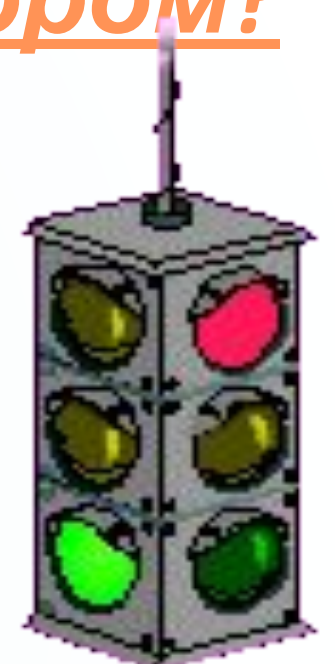


- технические устройства, регулирующие движения транспортных средств и пешеходов подачей световых сигналов. Светофор может подавать сигналы трёх цветов: жёлтого, красного, зелёного.

- Первый светофор был изобретен в 1868 году в Лондоне. Это был газовый фонарь с двумя фильтрами: зеленым и красным. Цвета менялись с помощью ручного привода, которым управлял полицейский. Первый сигнальный светофор появился в США в 1919 году.



Почему светофор называли светофором?



светофор



«СВЕТ»

«форос»

«несущий»

«несущий свет»

Виды светофоров




**транспортные
светофоры**




**пешеходный
светофор**



Транспортные светофоры




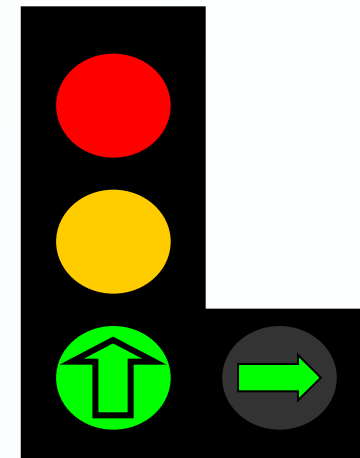
С вертикальным расположением сигналов



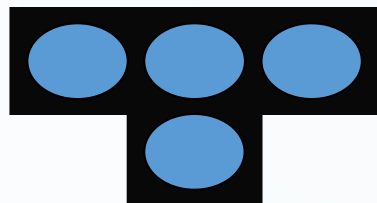
С горизонтальным расположением сигналов




Для регулирования движения в дополнительной секцией определенных направлений



Для регулирования движения через железнодорожные переезды




Для регулирования движения трамваев и других маршрутных транспортных средств




Реверсивные


ПОИГРАЕМ?



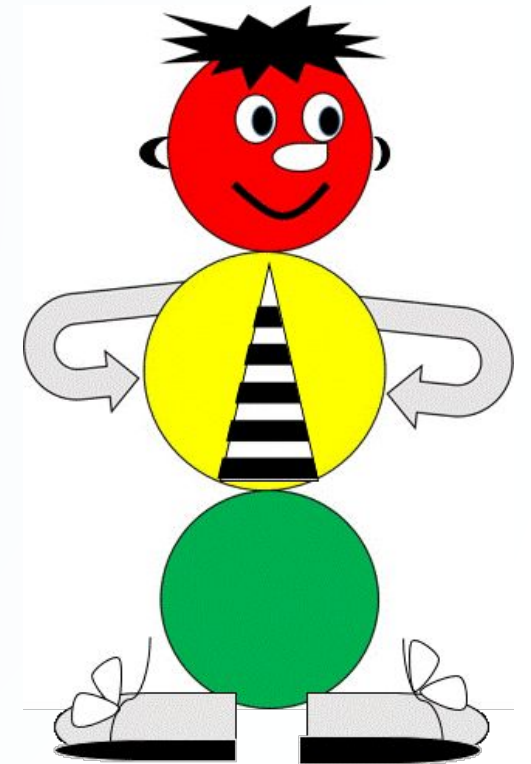
**Погрозим друг
другу пальцем.**



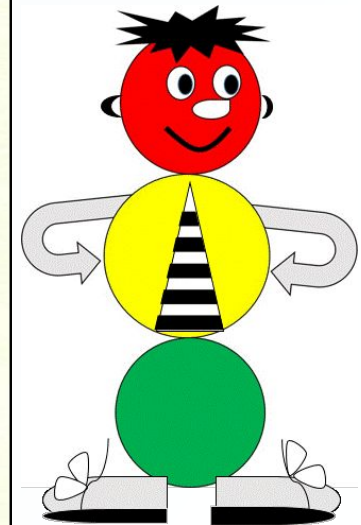


**Поднимаем обе
руки вверх.**



**Шагаем на
месте.**



Правильно ли поступили ребята в данных ситуациях? Докажите.





- Кто поступает правильно? Почему?

В какой ситуации герои безопасно переходят проезжую часть?




ТЕСТ

1. Светофор регулирует движение:

А) пешеходов

Б) пешеходов и транспорта

В) транспорта




ТЕСТ

2. Проезжую часть улицы
можно переходить:

А) на красный сигнал светофора

Б) на жёлтый сигнал светофора


В) на зелёный сигнал светофора



ТЕСТ

3. Сигнал светофора, который не разрешает движение:

- А) жёлтый
- Б) зелёный
- В) красный



РЕФЛЕКСИЯ

- Я УЗНАЛ ...
- МНЕ БЫЛО ...
- Я СМОГУ ...

