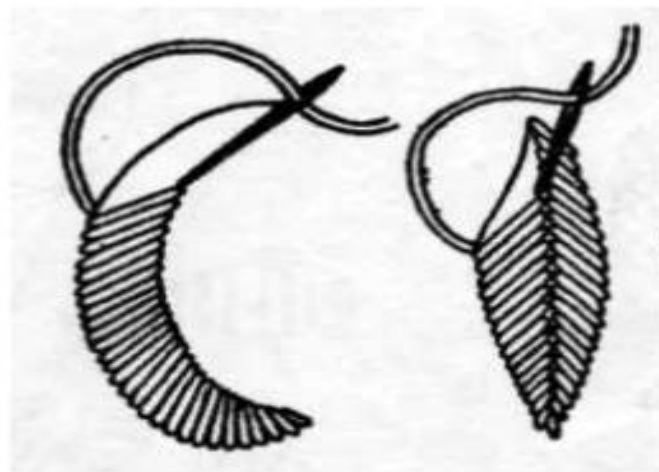


Двусторонняя гладь

- Это вышивание плоскости узора частично или полностью прямыми и косыми стежками, имеющее одинаковый вид и с лицевой и с изнаночной стороны.
- Может быть плоской (без настила) или выпуклой (с настилом), одноцветной или многоцветной.
- Разновидностью двусторонней глади является белая гладь.



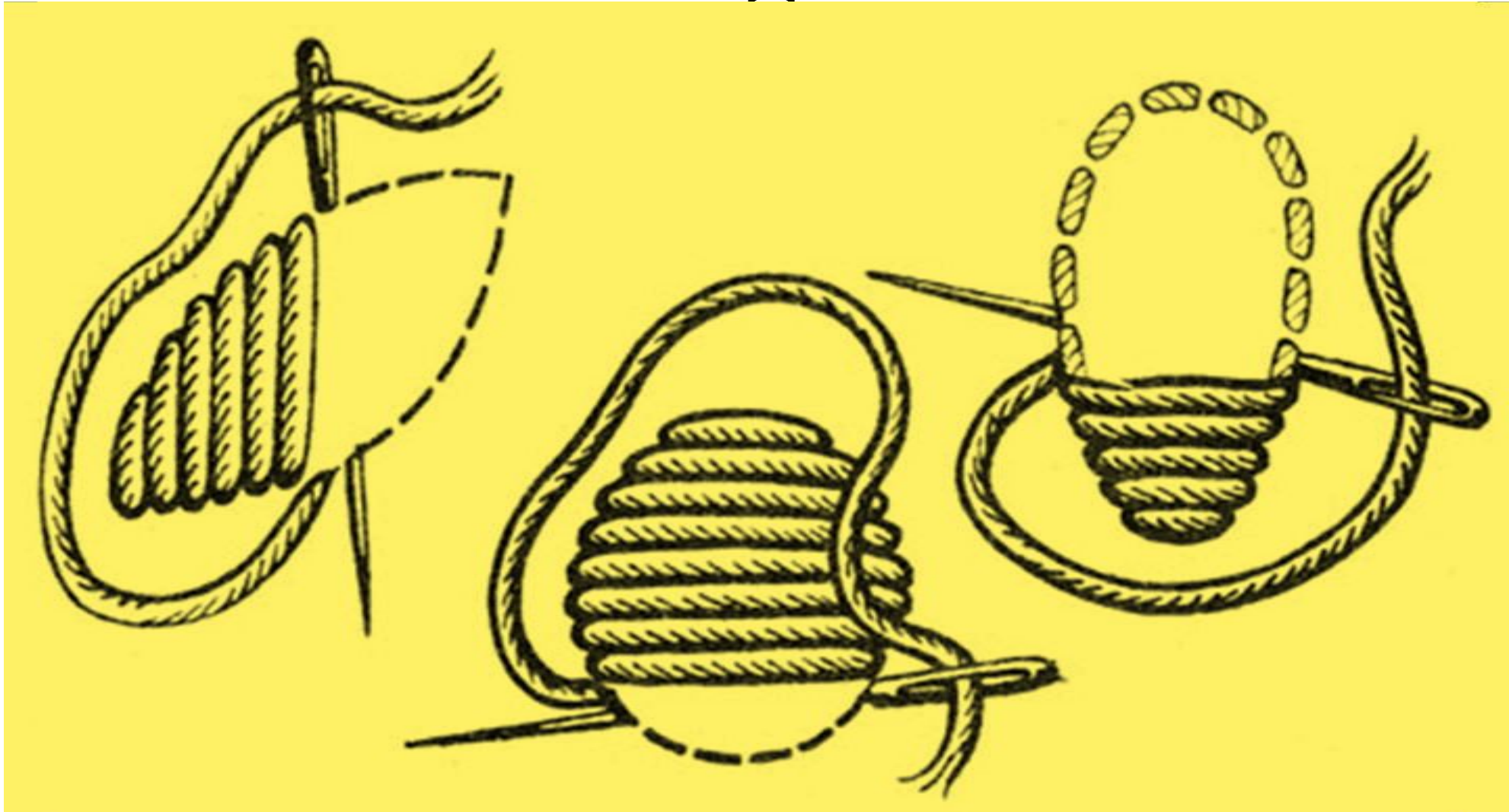
Двусторонняя гладь



Закрепление рабочей нити

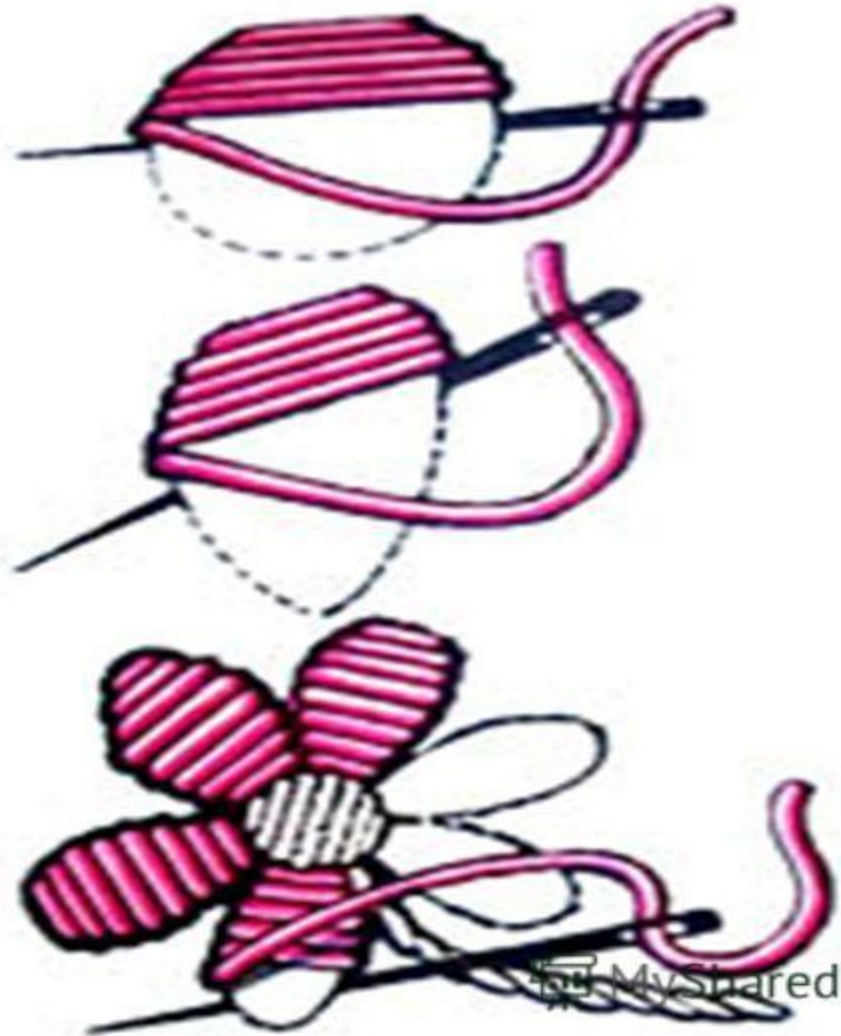
В начале работы рабочую нить закрепляют внутри узора швом «вперёд иголку», а в конце работы её заправляют под вышитый узор.

Выполнение двусторонней глади




Виды гладьевых швов.

- Гладь свободная без настила – двусторонняя гладь, широко используется в растительных орнаментах.



Виды швов

- ❖ **Плоская гладь**
- ❖ Является двусторонней и используется в растительных орнаментах для вышивания широких и узких узоров. Стежки плотно укладываются друг к другу. Гладь может быть прямой (рис. а) или косой (рис. б).



Двусторонняя гладь.

Эта гладь выглядит одинаково, как с лицевой так и с изнаночной стороны.

Нитку лучше применять в одно сложение.

