

РЕЛИГИИ В ФОРМИРОВАНИИ СОВРЕМЕННОЙ СОЦИАЛЬНО- ЭКОНОМИЧЕСКОЙ ОБЩНОСТИ

Лукашевич Юлия Сергеевна

Дипломная работа

экономических наук

Научный руководитель:
Профессор, доктор

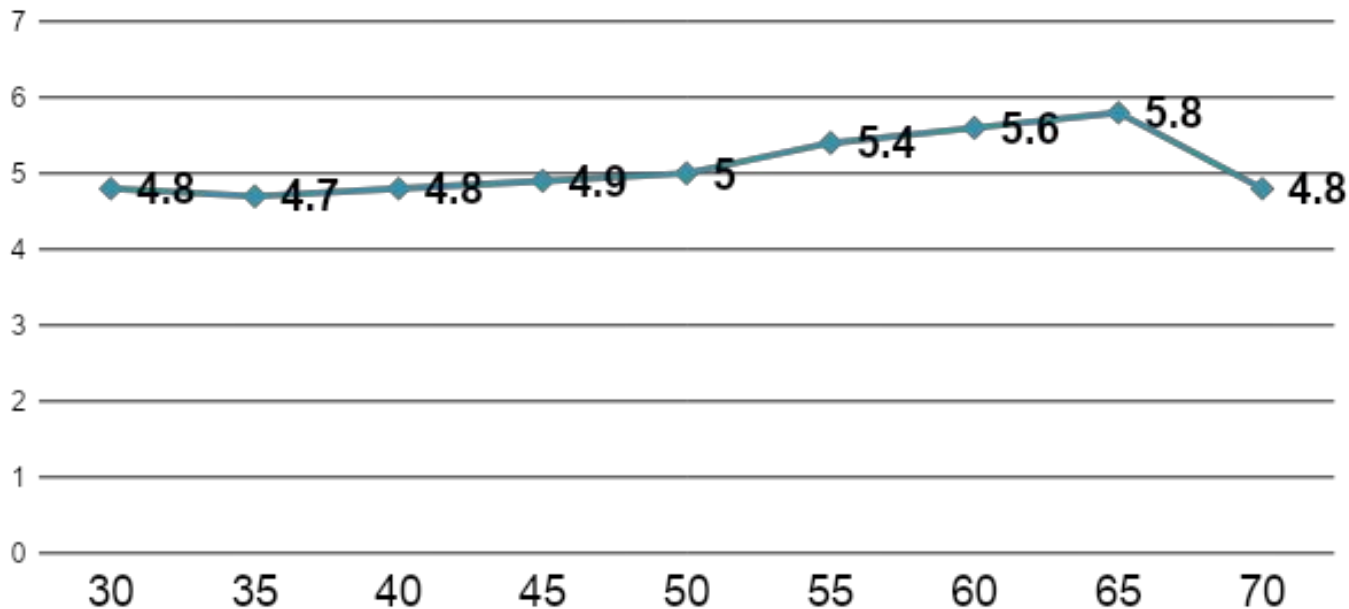
П.С. Лемещенко

Объект исследования - религиозная деятельность и, соответственно, сфера человеческих отношений, обусловленных деятельностью института религии.

Предмет исследования - зависимость экономики от вероисповедания и механизм влияния религиозно-ценностных отношений на социально-экономическое развитие стран.

Цель исследования - проверка взаимосвязи между религиозностью населения и их отношением к новым экономическим ценностям, на примере отношения верующих к организации труда и важным аспектам этой сферы человеческой деятельности.

Отношение доходов в христианских и нехристианских странах



Страны
христианского
вероисповедания
богаче всех остальных
стран мира *в 5 раз*

Доходы на человека в христианских и нехристианских странах



Экономические показатели, в зависимости от преобладающей веры

Религия	Население**	Общая свобода***	ВВП на душу	Коррупция
Протестантизм	530	2,3	\$29784	14,9
Католицизм	904	5,5	\$9358	45,6
Православие	262	8,6	\$7045	75,7
Ислам	1122	9,7	\$3142	78,6

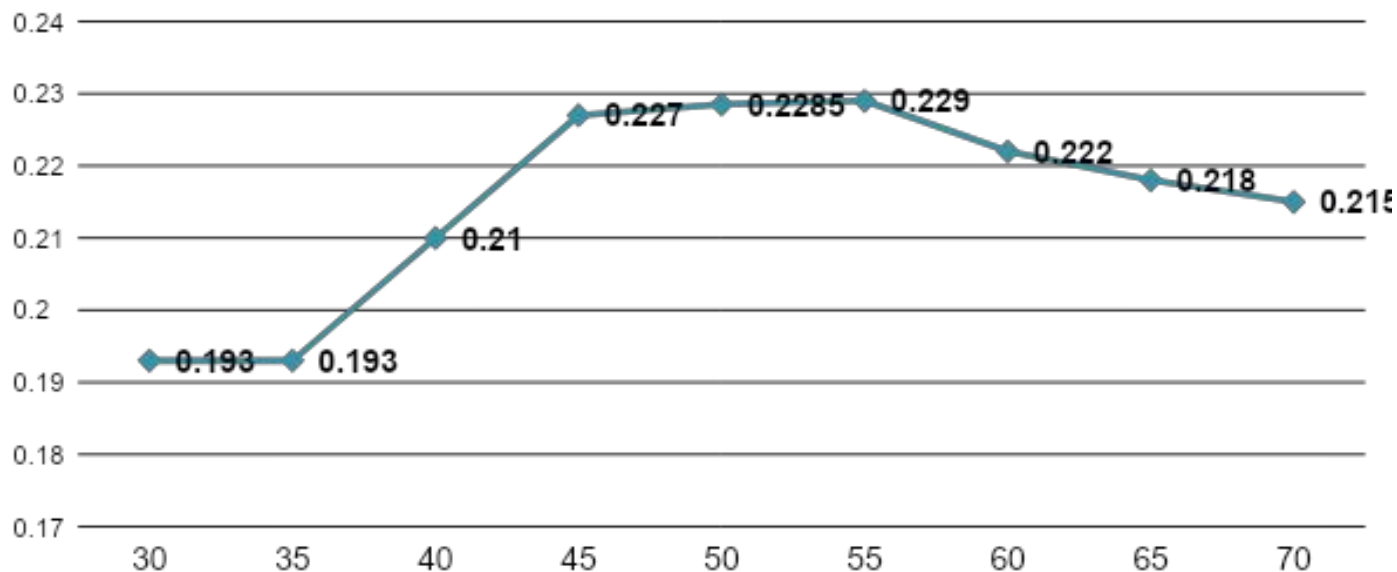
Примечание – составлено по: [38]

** - В млн. чел; данные Доклада Мирового банка 2002 г;

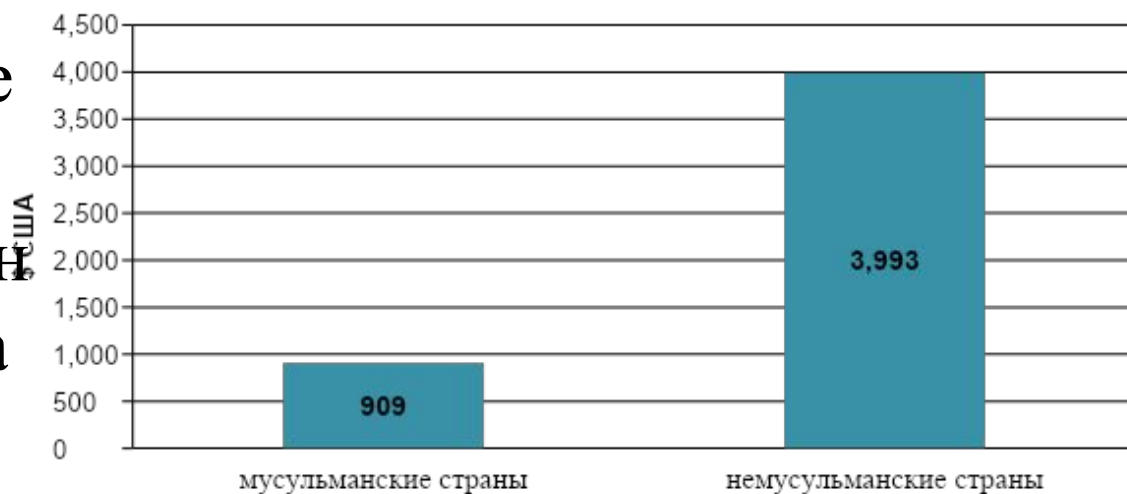
*** - 2 — наивысшая степень свободы, 14 — наименьшая (данные обзора Freedom House 2001)

И С Л А М

Отношение доходов в мусульманских и немусульманских странах



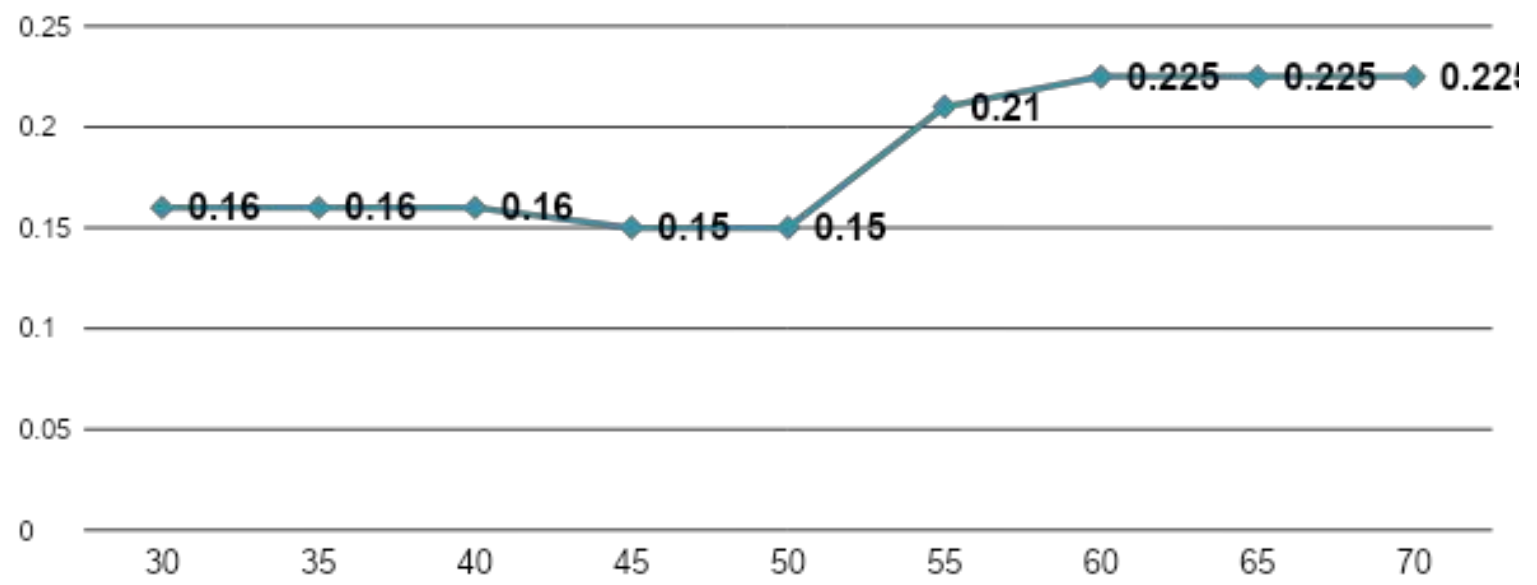
Доходы на человека в мусульманских и немусульманских странах



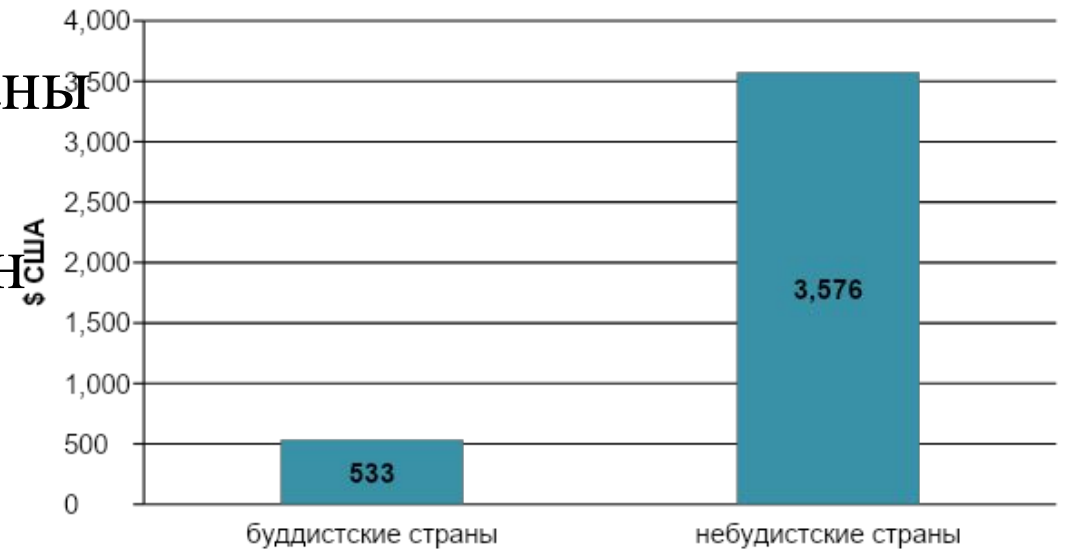
Мусульманские страны беднее остальных стран мира в 4,4 раза

**Б
У
Д
Д
И
З
М**

Отношение доходов в буддистских и небуддистских странах



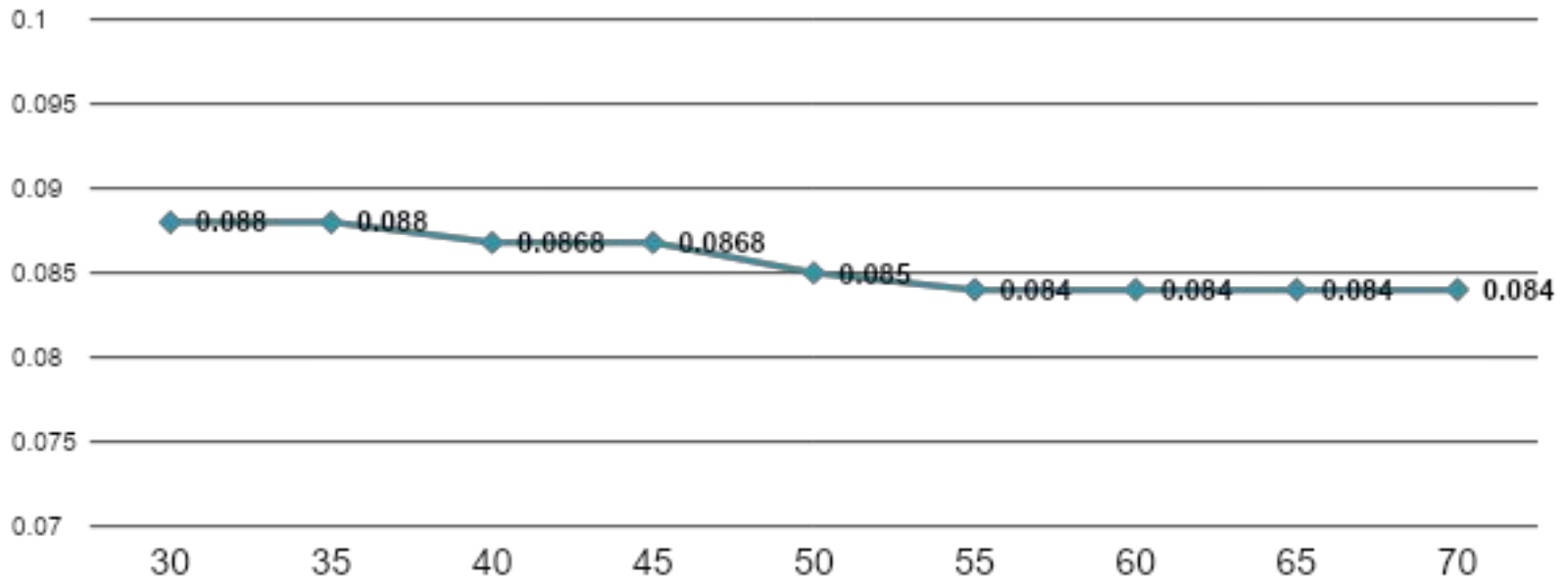
Доходы на человека в буддистских и небуддистских странах



Буддистские страны беднее всех остальных стран мира в 6,7 раз

ИНДУИЗМ

Отношение доходов в индуистских и неиндуистских странах



Доходы на человека в индуистских и неиндуистских странах



Индуистские страны беднее остальных стран мира в 11,6 раз

АТЕИЗМ

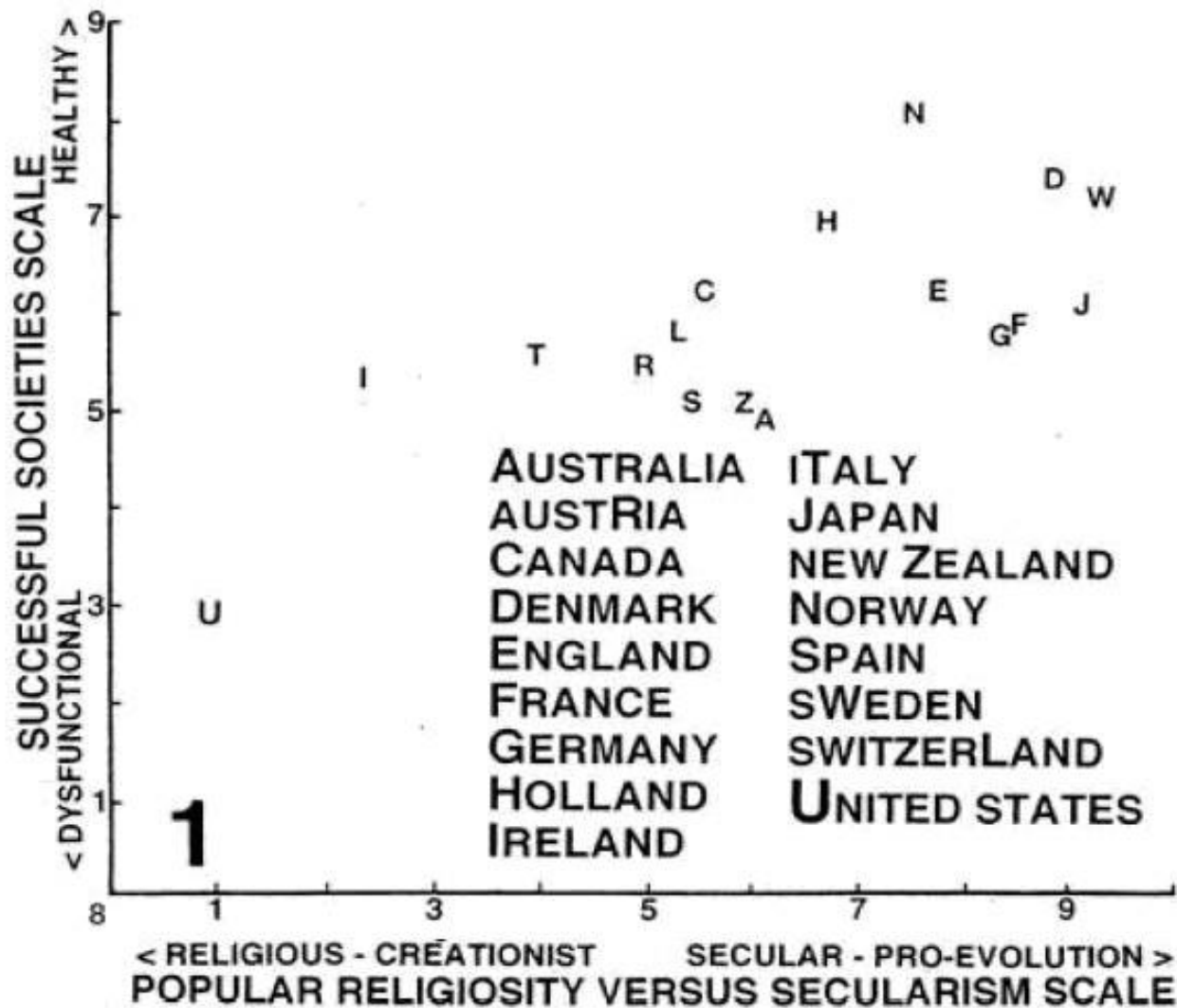
Отношение доходов в атеистических и неатеистических странах



Атеистические страны беднее остальных стран мира *в 11,9 раз*




Уровень религиозности населения и благополучия общества, 2011 г.



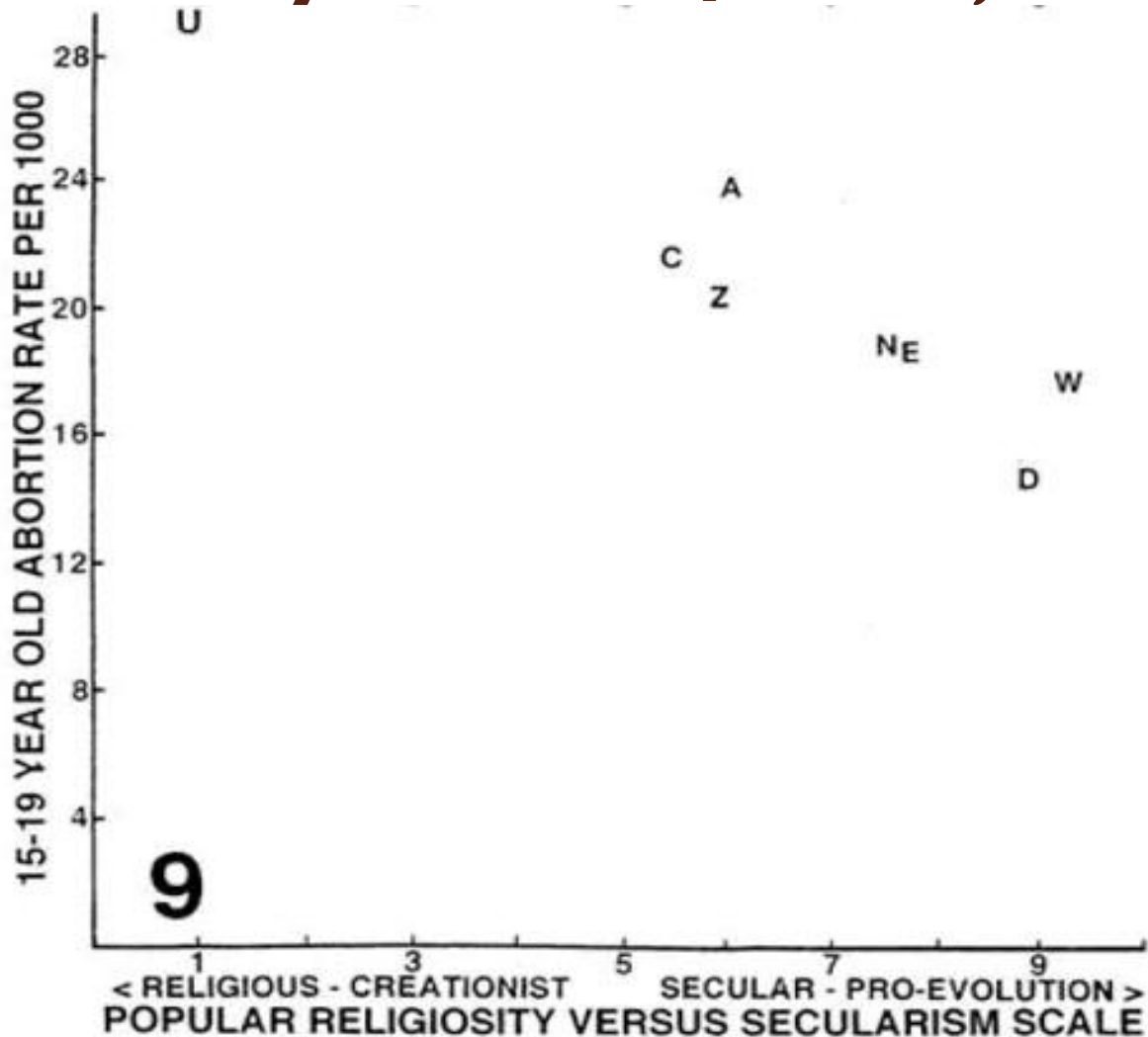
Примечание – Источник: [16]

Уровень религиозности населения и благополучия общества, 2011 г.



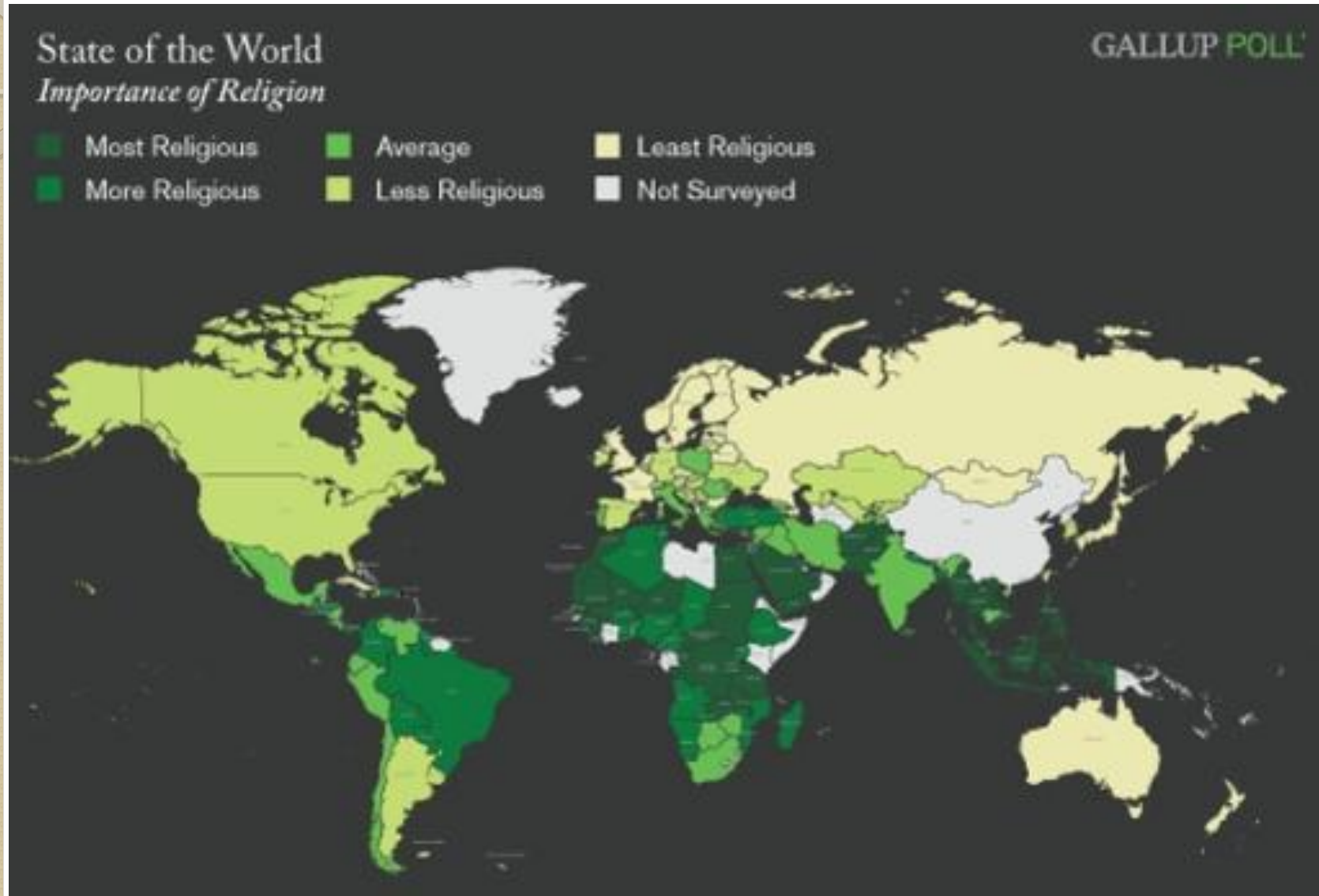
Примечание – Источник: [16]

Уровень религиозности населения и благополучия общества, 2011 г.



Примечание – Источник: [16]

Отношение жителей разных стран к религии - карта мира, 2006-2008 гг.



Примечание – Источник: [40]

Взаимосвязь между уровнем религиозности населения и средним жизненным уровнем, 2008 г.



Примечание – Собственная разработка по [40]



Спасибо за внимание!

*«Трудиться надо всегда и жить
надо, чтобы трудиться».*

(М.Вебер. Протестанская этика и дух
капитализма).