



**Родительское
собрание
ШКОЛА**

2129

2 «Л» класс

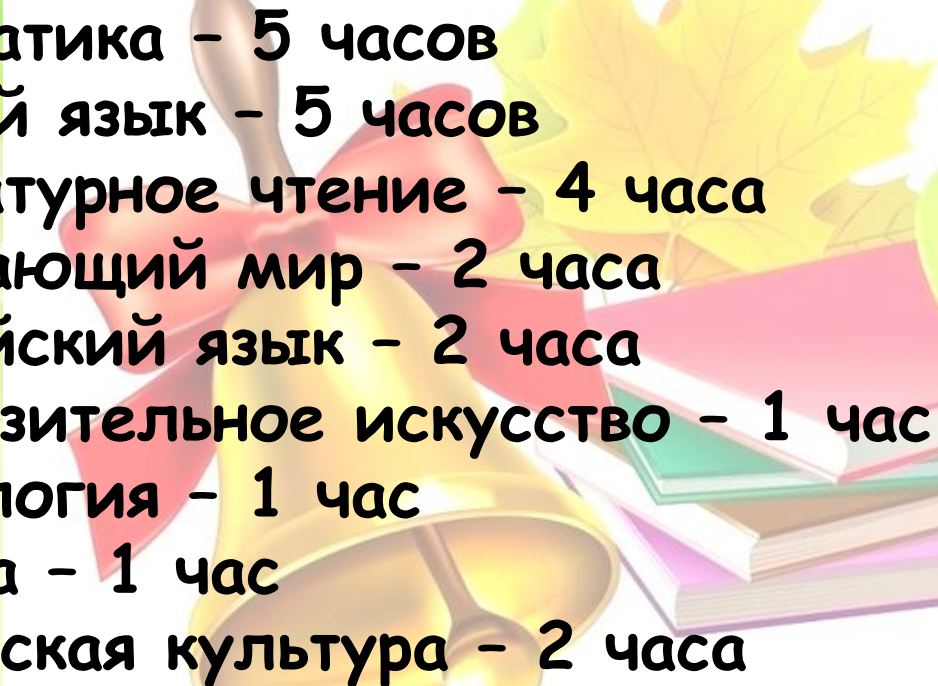


Родителям
пора начинать
готовиться
к 1 сентября.
Тааак...
нужно
купить:
дневник,
ремень и
валерьянку...



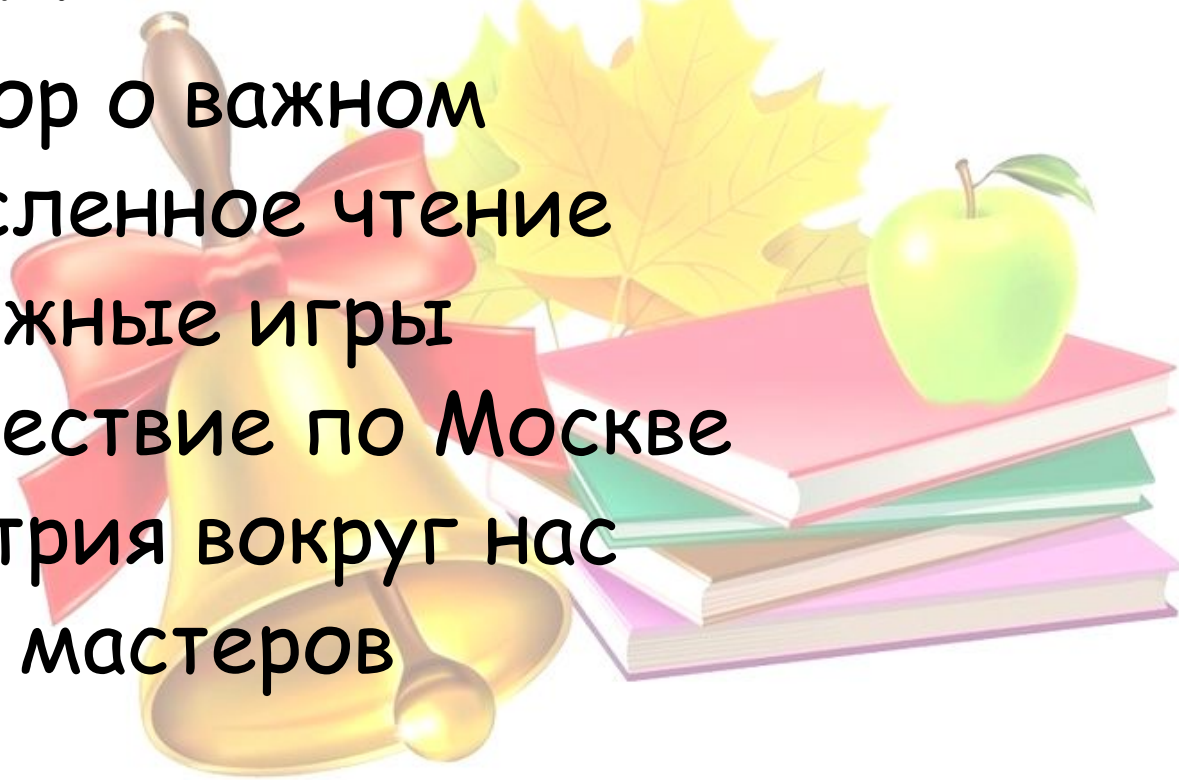
Елена
Дайчик

Нагрузка 23ч


- Математика - 5 часов
 - Русский язык - 5 часов
 - Литературное чтение - 4 часа
 - Окружающий мир - 2 часа
 - Английский язык - 2 часа
 - Изобразительное искусство - 1 час
 - Технология - 1 час
 - Музыка - 1 час
 - Физическая культура - 2 часа
- 
- An illustration featuring a golden bell with a wooden handle, a stack of four colorful books (pink, green, blue, and purple), and a single green apple with a leaf. The background is a light green and yellow gradient with faint leaf patterns.

Внеурочная деятельность

- Разговор о важном
- Осмысленное чтение
- Подвижные игры
- Путешествие по Москве
- Геометрия вокруг нас
- Школа мастеров



Разговор о важном

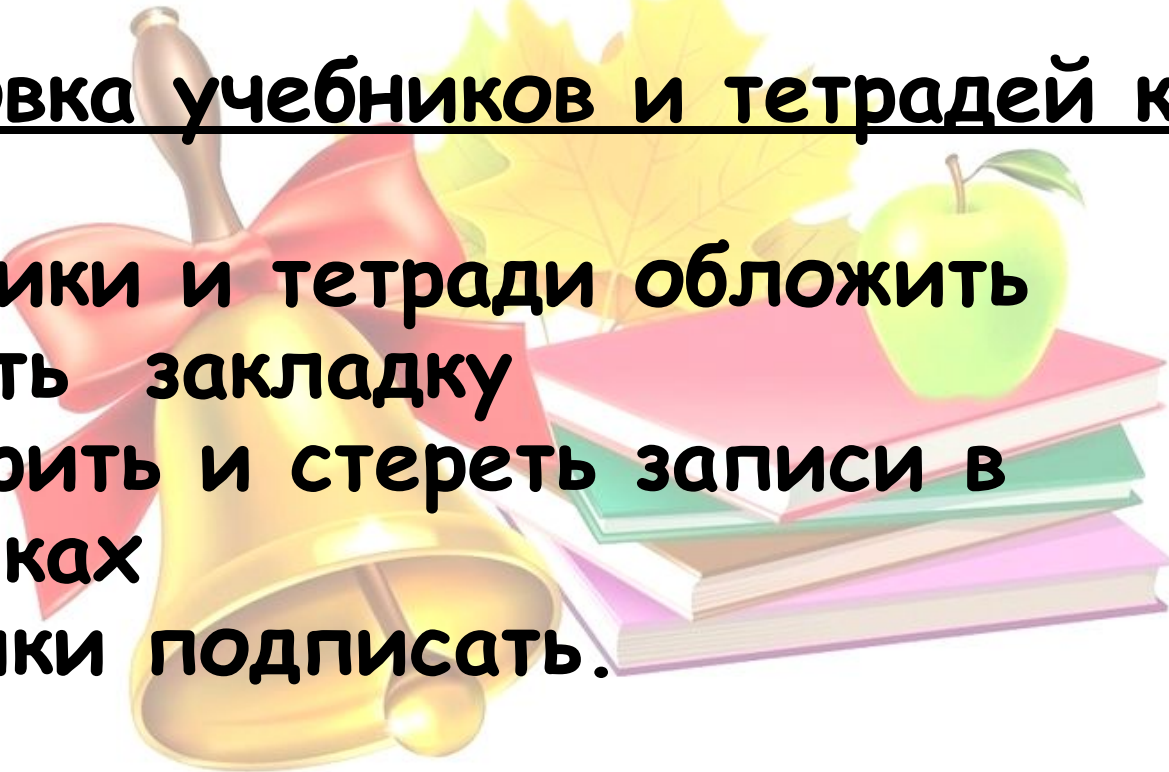


Требования по предметам

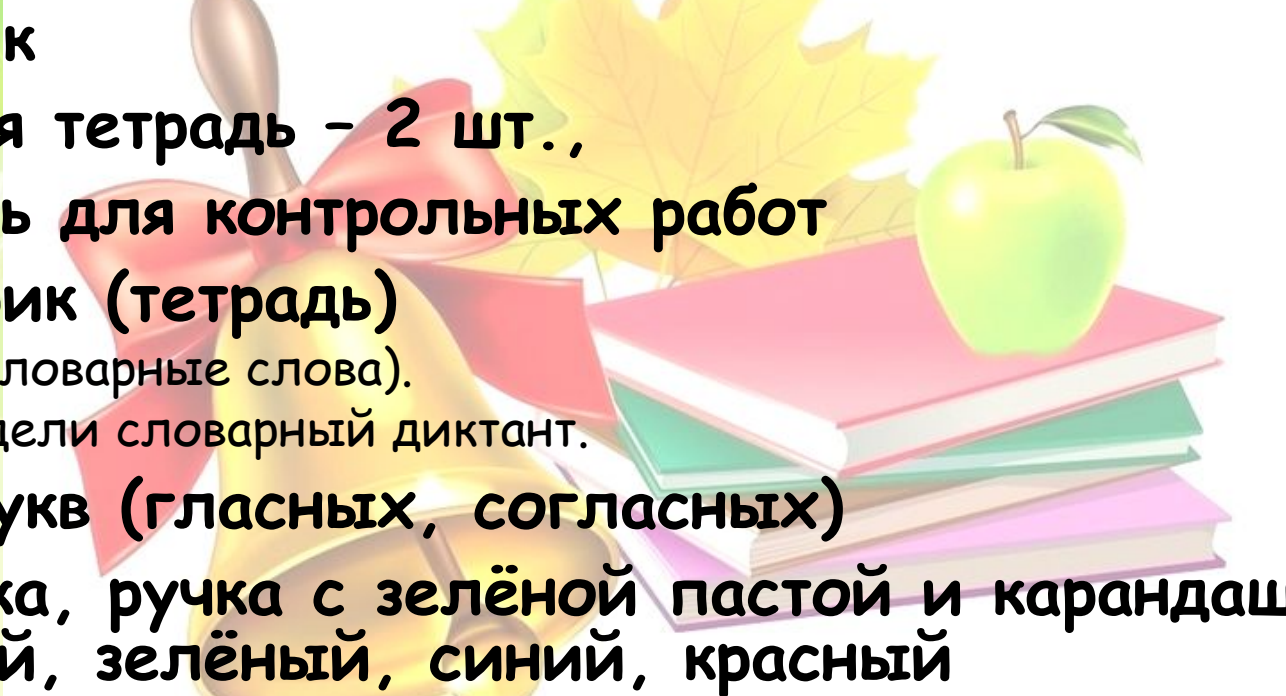


Подготовка учебников и тетрадей к работе:

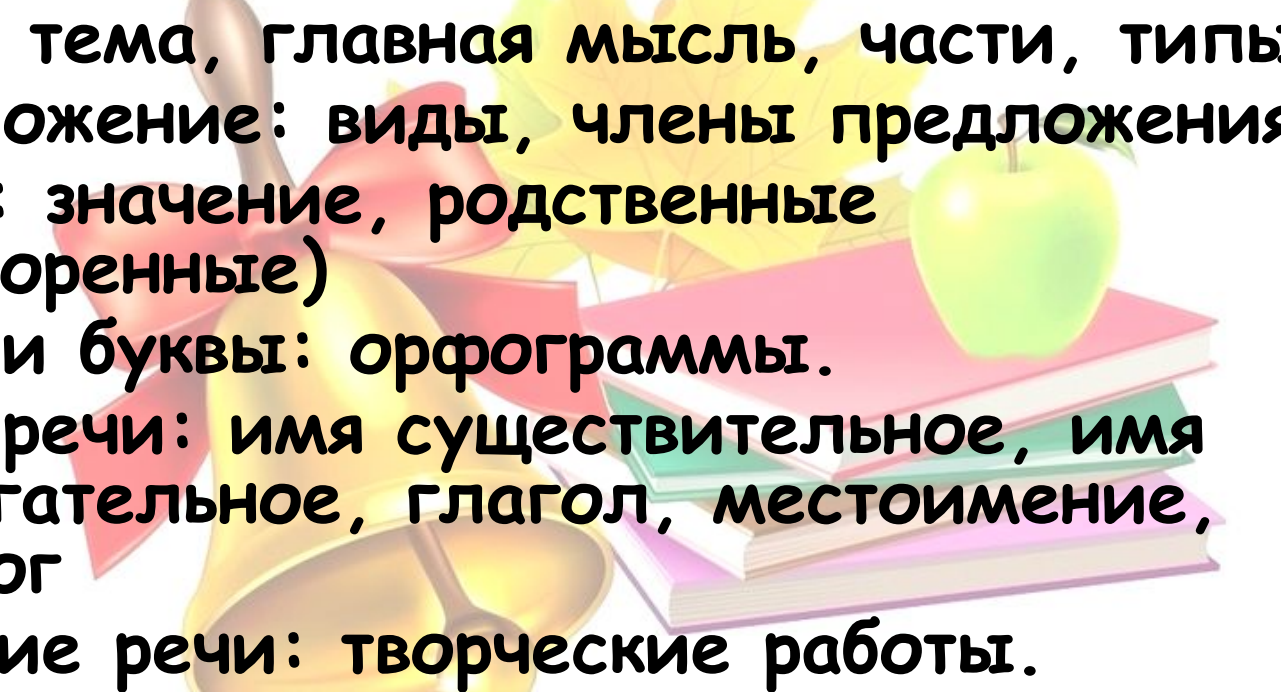
1. Учебники и тетради обложить
2. Вложить закладку
3. Проверить и стереть записи в учебниках
4. Учебники подписать.



РУССКИЙ ЯЗЫК

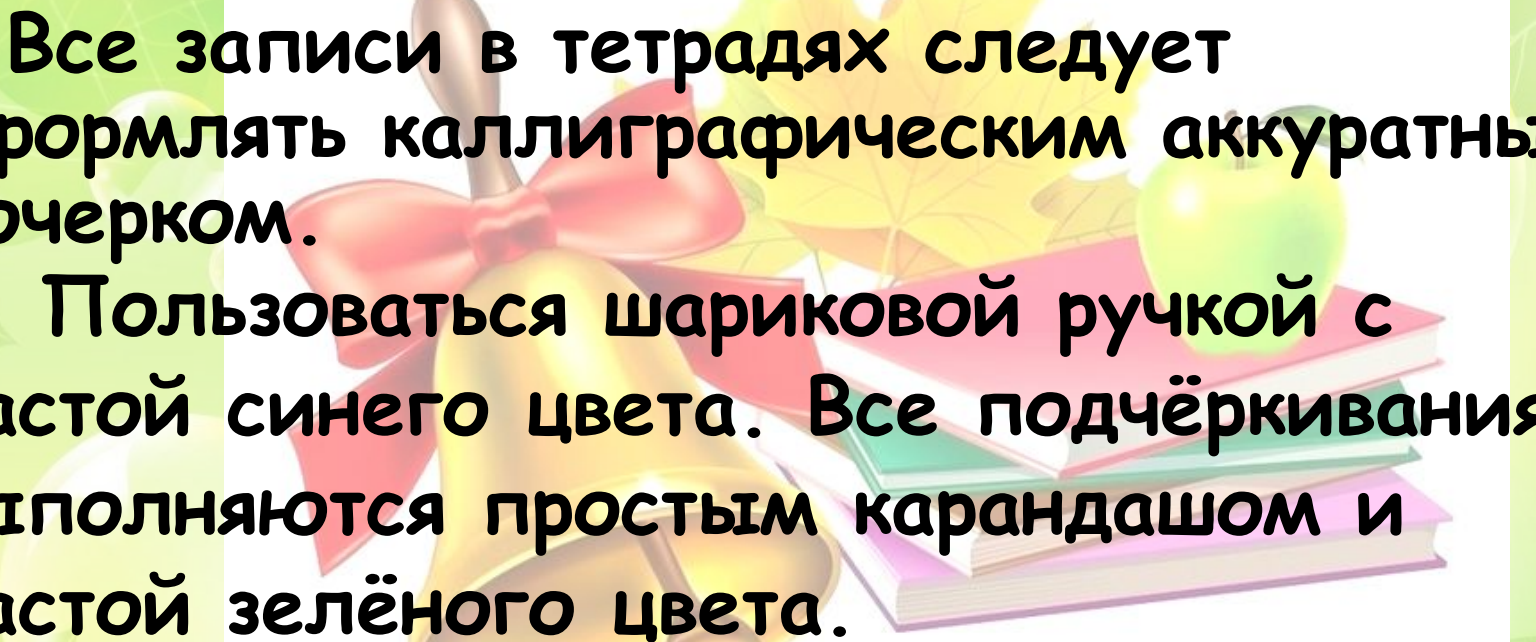
- Учебник
 - Рабочая тетрадь - 2 шт.,
 - Тетрадь для контрольных работ
 - Словарик (тетрадь)
(повторять словарные слова).
Раз в две недели словарный диктант.
 - Веер букв (гласных, согласных)
 - Линейка, ручка с зелёной пастой и карандаши:
простой, зелёный, синий, красный
- 

Содержание курса русского языка во 2 классе

- Текст: тема, главная мысль, части, типы.
 - Предложение: виды, члены предложения.
 - Слово: значение, родственные (однокоренные)
 - Звуки и буквы: орфограммы.
 - Части речи: имя существительное, имя прилагательное, глагол, местоимение, предлог
 - Развитие речи: творческие работы.
- 

Оформление письменных работ по русскому
языку.

Памятка!

1. Все записи в тетрадях следует оформлять каллиграфическим аккуратным почерком.
 2. Пользоваться шариковой ручкой с пастой синего цвета. Все подчёркивания выполняются простым карандашом и пастой зелёного цвета.
- 

3. Ежедневная работа над ошибками (р/о) должна представлять собой целостную систему, результативность которой прослеживается в повышении качества обучения. **Памятка работы над ошибками!**

4. После классной и домашней работы следует отступать две строчки (пишем на третьей).

4. При оформлении красной строки делается отступ вправо не менее 1 см (указательный палец). Соблюдения красной строки требуется при оформлении текстов, начала нового вида работы.

5. В ходе работы строчки не пропускаются.

6. Новая страница начинается с самой верхней строки, дописывается до конца страницы, включая последнюю строку.

10 января.

Домашняя работа.

Упр. 12.

В долине живут медведи. Они
часто ходят в лес за ягодами.

↑
2 строки
↓

12 января.

Классная работа.

Словарь: сорока, воробей, ворона.

Ве-на, ме-сяц, ка-ток, свер-ка-ет.

Упр. 15.

дом

окна

лес

звери

волк

мороз

5 сентября.

Домашняя работа.

Упражнение 2.

Света свечи

земля земли


число числа

тропа тропы

Эти две записи переносятся
на следующую страницу.
"Шапку" работу от самой
работы не отрываем.

6 сентября.

Классная работа.



7. Слева при оформлении каждой строки отступается от края не более 0,5 см.

8. Справа строка дописывается до конца. Использование правил переноса обязательно. Не допускается необоснованное наличие пустых мест на строке.

9. Между классной и домашней работой отступается 2 строки.

Упражнение 3.

Осень, осень... Садик бедный,

Номера и тип ошибок

Где цветов твоих краса?

| 1.

Где твоих деревьев кудри?

| 2.

Что ж так мрачны небеса?

✓ 3.

3.

Работа над ошибками.

1. твоих - твой.

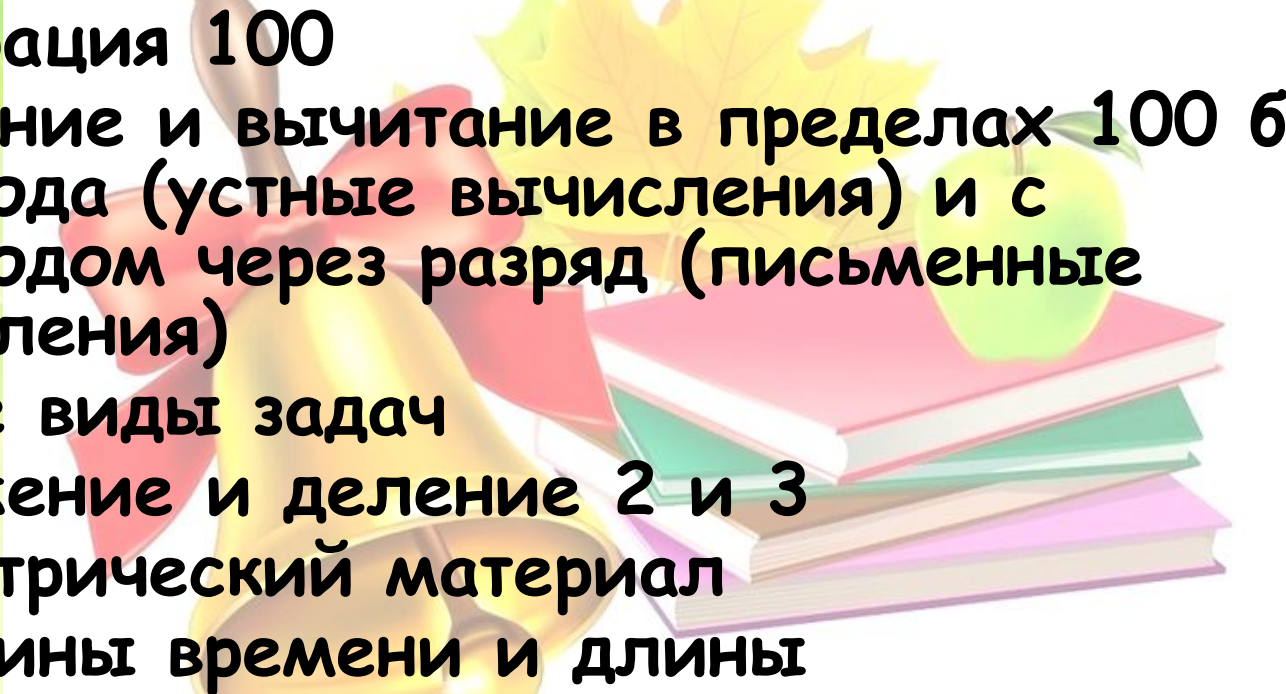
2. деревьев - дерево.

3. Что ж так мрачны небеса?

МАТЕМАТИКА

- Учебник
 - Рабочая тетрадь - 2 шт.,
 - Тетрадь для контрольных работ - 1 шт.
 - Ручка
 - Линейка
 - Карандаши: простой, зелёный, красный, жёлтый, синий
- 

Содержание курса математики во 2 классе

- Нумерация 100
 - Сложение и вычитание в пределах 100 без перехода (устные вычисления) и с переходом через разряд (письменные вычисления)
 - Новые виды задач
 - Умножение и деление 2 и 3
 - Геометрический материал
 - Величины времени и длины
- 

Оформление письменных работ по математике.

- Между классной и домашней работами следует отступать 4 клетки (на пятой клетке начинается следующая работа)
- Между видами упражнений в классной и домашней работе отступаются две клетки вниз. Следует отметить, что для заглавных букв клетка не отводится, т. е. для них считается одна из двух (четырёх) клеток.

2 сентября
Классная работа

$3 + 4 = 7$ $5 + 5 = 10$
 $9 - 6 = 3$ $8 - 3 = 5$

Задача

1) $5 - 3 = 2$ (м.)
Ответ: 2 машины.

2 сентября
Домашняя работа

Задача

4 см

Отрезки, линии вычерчиваются простым карандашом, цифры, буквы и слова записываются ручкой.

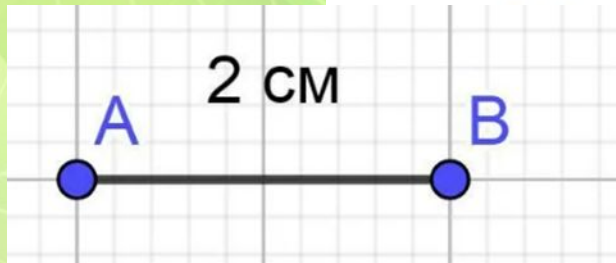
между классной работой и заданиями 2 клеточки

между разными заданиями в одной работе 2 клеточки

между двумя разными работами 4 клеточки

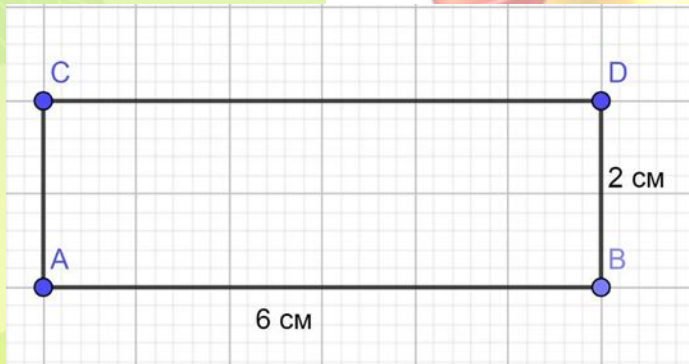
Отступ от левого края 1 клеточка

- Между столбиками выражений, уравнений, равенств и прочими отступаются три клетки вправо (пишем на четвертой).



- Дату нужно записывать посередине.
- В любой работе отступаются 1 клетка слева от края тетради (5 мм)

- В тетрадях отмечаются номера заданий.



- Все чертежи выполняются простым карандашом по линейке. Измерения нужно подписывать ручкой. Обозначения буквами выполняются печатным и письменным шрифтом, прописными буквами латинского алфавита.

A golden bell with a red ribbon is positioned on the left side of the white text box. To its right is a stack of four books with pink, green, and purple covers. A green apple with a single leaf sits on top of the books. The background of the white box features a yellow maple leaf and a brown pencil.

**11 сентября.
Классная работа.**

**11 сентября.
Домашняя работа.**

**№ 36, Задача № 22
(математика)
Упр. 4 (русский язык)**

ЛИТЕРАТУРНОЕ ЧТЕНИЕ

- Учебник

Тетрадь по литературному чтению
ОКРУЖАЮЩИЙ МИР

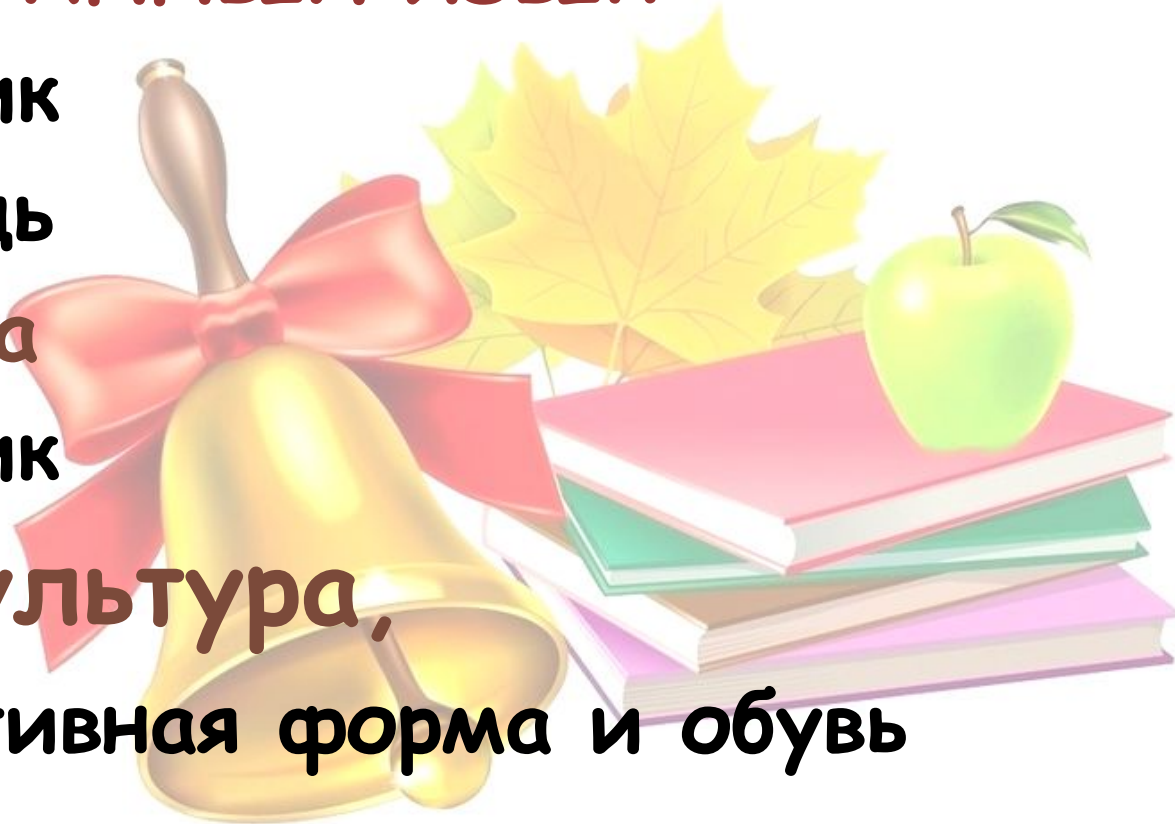
- Учебник

- Тетрадь на печатной основе.



ИНОСТРАННЫЙ ЯЗЫК

- Учебник
- Тетрадь
- Музыка
- Учебник
- Физкультура,
- спортивная форма и обувь



Технология,

изобразительное искусство

- Технология: папка, линейка 30 см, клей-карандаш, карандаш, тетрадь, ножницы, цветная бумага, цветной картон.
- **Подписать!**
- Изобразительное искусство: акварель, кисти №1, №3, №5, карандаш, бумага для рисования. **Подписать!**

ТЕХНИКА ЧТЕНИЯ



2 класс

- Начало года - 30-40 слов в минуту
- 1 полугодие

Осознанное, правильное чтение целыми словами с соблюдением логических ударений. Слова сложной слоговой структуры прочитываются по слогам.

Темп чтения - не менее 40-50 слов минуту.

- 2 полугодие

Осознанное, правильное чтение целыми словами с соблюдением логических ударений, пауз и интонаций.

Темп чтения - не менее 50-60 слов.

РУССКИЙ ЯЗЫК

Диктант

- «5» - нет ошибок;
- «4» - не более 2-х ошибок;
- «3» - не более 5-х ошибок;
- «2» - более 5 ошибок.
- Два исправления считаются как одна ошибка

Орфографическое задание

- «5» - задание выполнено без ошибок;
- «4» - задание выполнено полностью, 1 ошибка;
- «3» - не полностью выполнено задание или полностью выполнено, но 2 ошибки;

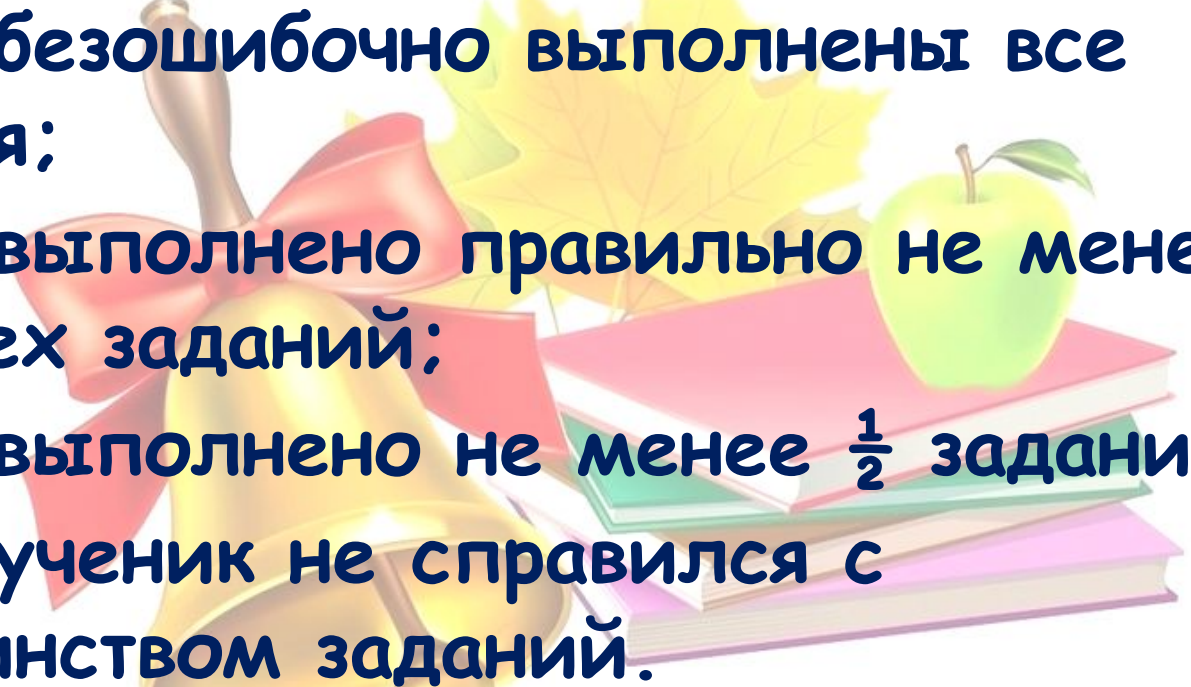
Списывание

- «5» - безукоризненно выполненная работа, в которой нет исправлений;
- «4» - 1 - 2 исправления или 1 ошибка;
- «3» - 2 - 3 ошибки;
- «2» - 4 ошибки и более

Словарный диктант - 10 слов

- «5» - работа без ошибок;
- «4» - 1 ошибка;
- «3» - 2 ошибки;
- «2» - 3 - 5 ошибок.

Контрольная работа

- «5» - безошибочно выполнены все задания;
 - «4» - выполнено правильно не менее $\frac{3}{4}$ всех заданий;
 - «3» - выполнено не менее $\frac{1}{2}$ заданий;
 - «2» - ученик не справился с большинством заданий.
- 

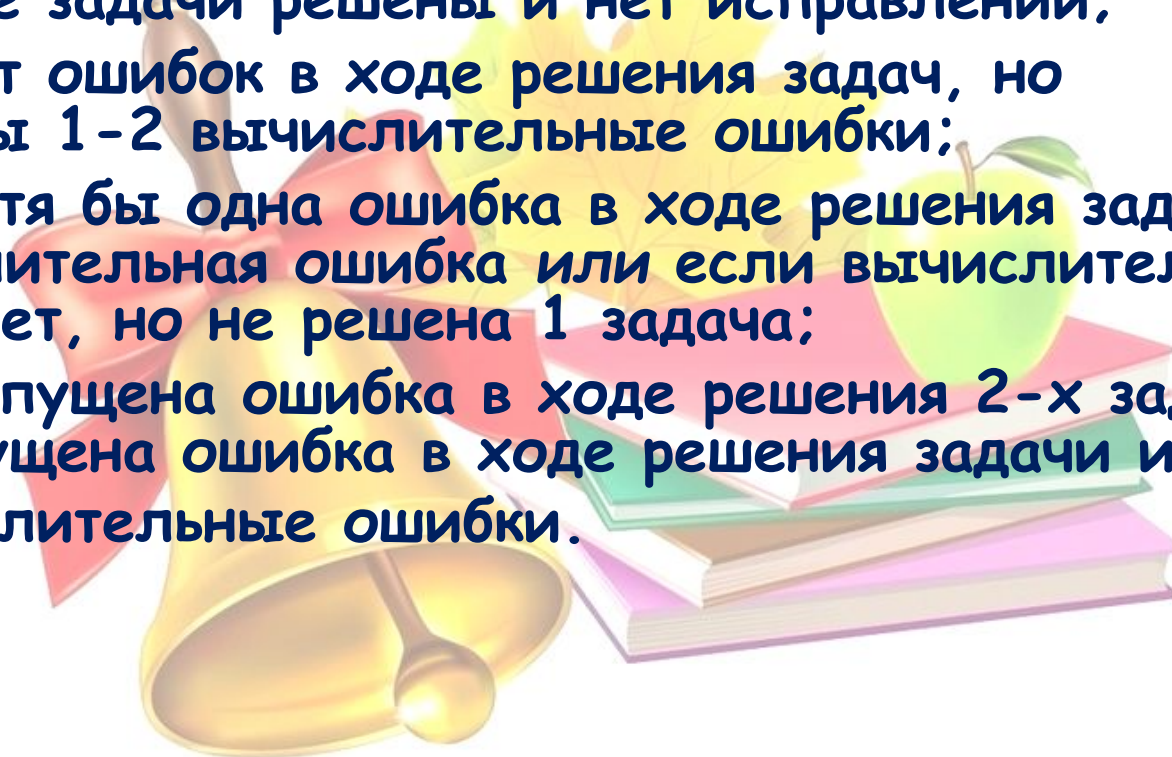
МАТЕМАТИКА

Письменная работа,
содержащая только примеры

- «5» - вся работа выполнена безошибочно и нет исправлений;
- «4» - допущены 1-2 вычислительные ошибки;
- «3» - допущены 3-4 вычислительные ошибки;
- «2» - допущены 5 и более вычислительные ошибки.

Письменная работа, содержащая только задачи

- «5» - все задачи решены и нет исправлений;
- «4» - нет ошибок в ходе решения задач, но допущены 1-2 вычислительные ошибки;
- «3» - хотя бы одна ошибка в ходе решения задачи и 1 вычислительная ошибка или если вычислительных ошибок нет, но не решена 1 задача;
- «2» - допущена ошибка в ходе решения 2-х задач или допущена ошибка в ходе решения задачи и 2 вычислительные ошибки.



Математический диктант

- «5» - вся работа выполнена безошибочно и нет исправлений;
- «4» - не выполнена $1/5$ часть примеров от их общего числа;
- «3» - не выполнена $1/4$ часть примеров от их общего числа;
- «2» - не выполнена $1/2$ часть примеров от их общего числа

ЭЛЕКТРОННЫЙ ЖУРНАЛ



электронный
ДНЕВНИК

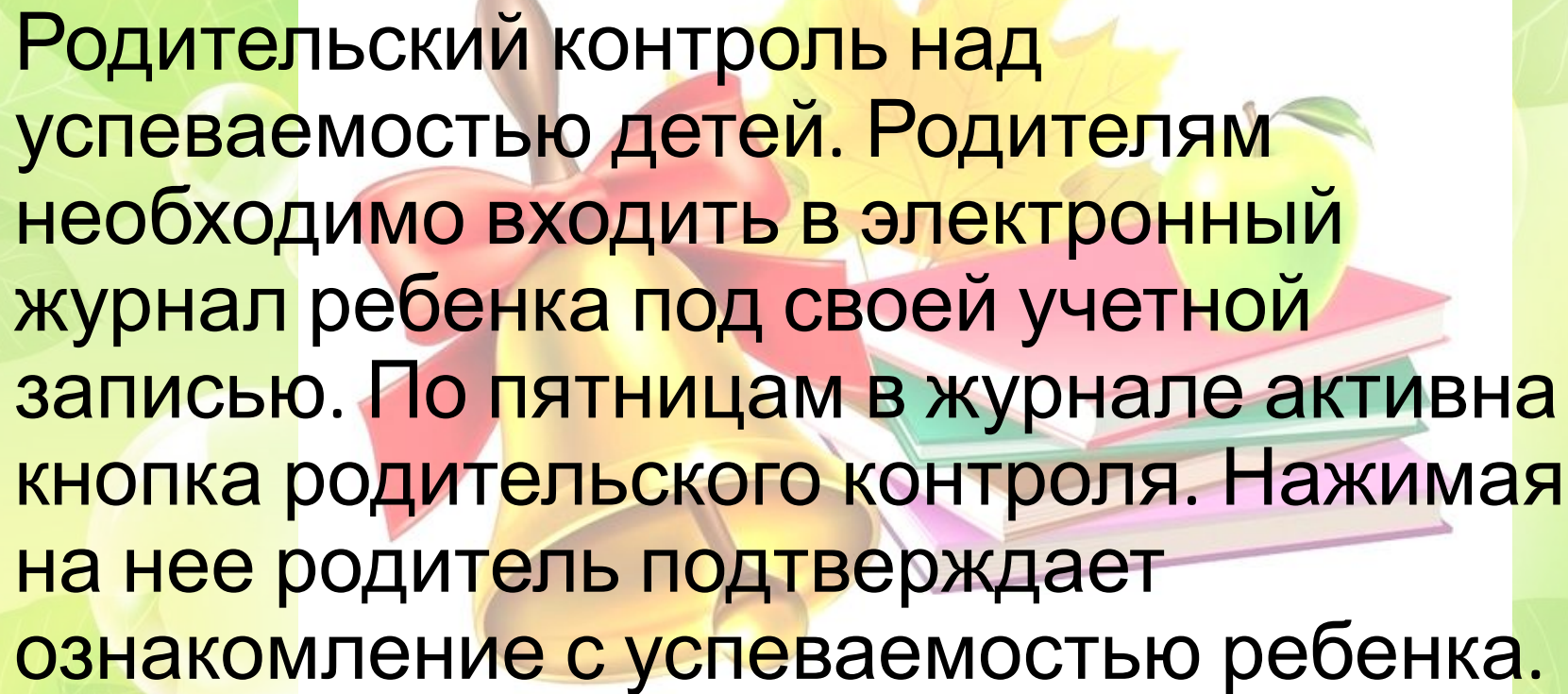


Позволяет Вам
быть в курсе текущих оценок и посещаемости
Вашего ребенка, узнать домашние задания
и многое другое...

Электронный дневник

Задачи, решаемые Электронным дневником учащегося и Электронным классным журналом

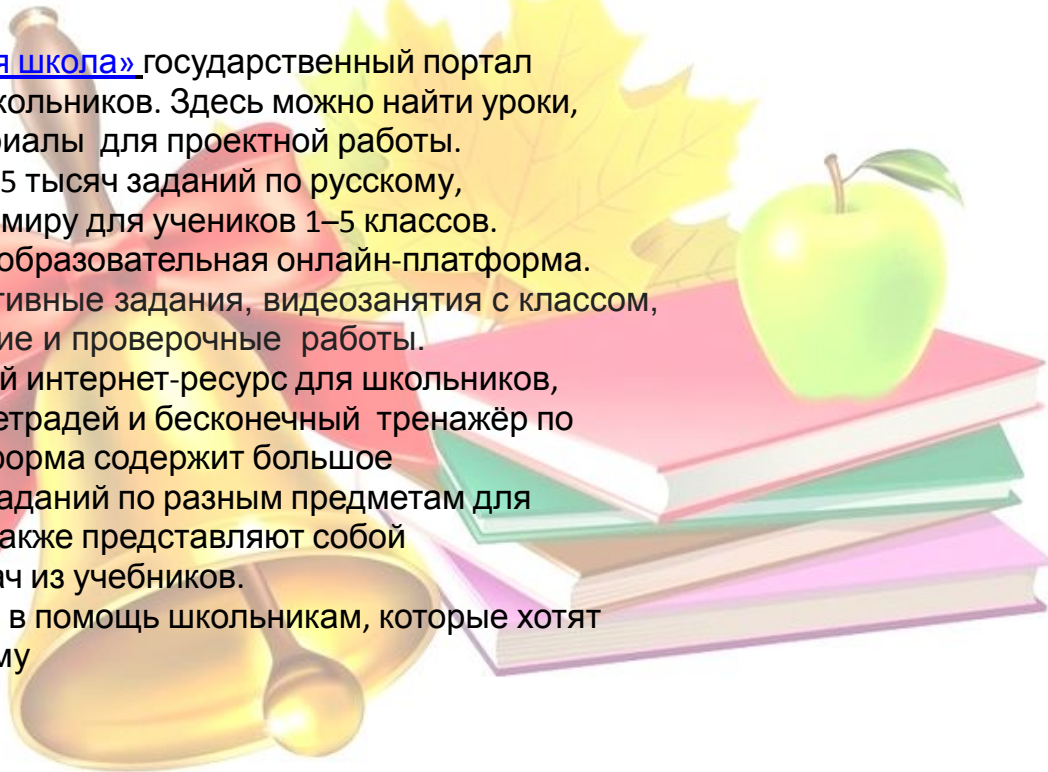
- Хранение данных об успеваемости и посещаемости учащихся;
- Оперативный доступ к оценкам учащегося по всем предметам, в любое время за весь период ведения дневника;
- Своевременное информирование родителей по вопросам успеваемости их ребёнка.

The background of the slide is a vibrant collage. It features a stack of several books in various colors (red, green, purple, yellow) at the bottom. A pencil with a wooden eraser and a metal ferrule is positioned vertically, leaning against the books. Scattered around the books and pencil are several autumn leaves in shades of yellow, orange, and red. The entire scene is set against a light green background with faint, stylized leaf patterns. The text is overlaid on a white rectangular area in the center.

Родительский контроль над успеваемостью детей. Родителям необходимо входить в электронный журнал ребенка под своей учетной записью. По пятницам в журнале активна кнопка родительского контроля. Нажимая на нее родитель подтверждает ознакомление с успеваемостью ребенка.

Сайты для дистанционного обучения школьников: краткий обзор

- [«Российская электронная школа»](#) государственный портал дистанционного обучения школьников. Здесь можно найти уроки, тематические курсы, и материалы для проектной работы.
- [Яндекс. Учебник](#) более 45 тысяч заданий по русскому, математике и окружающему миру для учеников 1–5 классов.
- [Учи.ру](#) интерактивная образовательная онлайн-платформа. Ресурс предлагает интерактивные задания, видеозанятия с классом, трансляции уроков, домашние и проверочные работы.
- [yaklass.ru](#) образовательный интернет-ресурс для школьников, база электронных рабочих тетрадей и бесконечный тренажёр по школьной программе. Платформа содержит большое количество интерактивных заданий по разным предметам для разных возрастов. Все они также представляют собой перепечатанные тексты задач из учебников.
- [znaika.ru](#) Знайка.ру создан в помощь школьникам, которые хотят понять интересующую их тему



Как реагировать на оценки?

Если вы видите, что ребенок очень озабочен своими школьными отметками, попробуйте два варианта помощи.

1. Объясните ему, что с оценками он будет сталкиваться везде и всегда, а не только в школьной жизни. Однако нельзя, чтобы они полностью определяли настроение, состояние и представление о самом себе. Убедите сына или дочь, что вы цените их независимо от их учебных успехов.

2. Помогите овладеть недостающими школьными умениями и навыками, организовать домашние занятия, развить внимание и память. Расширяйте круг его (ее) интересов и возможностей.

Задумайтесь, насколько ваши требования и ожидания соотносятся с возможностями ребенка. Не ориентируйте его на сплошные успехи в школе. Лучше помогите выделить те предметы, по которым он вполне способен получать высокие оценки. Причем вовсе не обязательно это должны быть пятерки. Ведь максимум отметки для каждого ребенка свой. У одного это четверка, а у другого — тройка. Важно не сравнивать своего ребенка с другими детьми, а лучше показать ему, как он вырос, развился по сравнению с самим собой прежним.

«Утверждаю»

Заместитель директора

ГБОУ Школа №2129

_____ А.А. Черниченко

Расписание звонков

1 урок	08:30- 09:15	5 урок	12:35- 13:20
2 урок	09:30- 10:15	6 урок	13:40- 14:25
3 урок	10:30- 11:15	7 урок	14:40- 15:25
4 урок	11:30- 12:15	8 урок	15:40- 16:25

Расписание уроков 2 «Л» класс

№	время	понедельник	вторник	среда	четверг	пятница
1.	8.30-9.15	Разг. о важном	Англ.яз	Литер.чтение	Англ.яз	Литер.чтение
2.	9.30-10.15	Русский язык	Математика	Математика	Математика	Математика
3.	10.30-11.15	Окр. мир	Русский язык	Русский язык	Русский язык	Русский язык
4.	11.30-12.15	Математика	Литер.чтение	Окр. мир	Литер.чтение	Музыка
5.	12.35-13.20	Литер.чтение	Физ-ра	Технология	Физ-ра	Кл.час
6.	13.40-14.25	Школа мастеров.	Геометрия вокруг нас	Путешествие по Москве.	Осмысленное чтение	Подвижные игры.
7.	14.40-15.25			Развивай-ка		

«Утверждаю»
Заместитель директора
ГБОУ Школа №2129
Т.А. Ветошкина

**ГРАФИК ПИТАНИЯ ОБУЧАЮЩИХСЯ
на 2022-23 учебный год
УК НШ**

ЗАВТРАК

Время	Класс
9:15 – 9:30	1Л,1М,1Н,1Р,
10:15 – 10:30	2Л,2М,2Н,3Э, 3Л,
11:15 – 11:30	3М,3Н,4Л,4М, 4Н

ОБЕД

12:15 – 12:35	1Л,1М,1Н,1Р,
13:20 – 13:40	2Л,2М,2Н,3Э, 3Л,
14.25 – 14:40	3М,3Н,4Л,4М, 4Н

Приложение к программам НОО, ООО,
СОО и адаптированным программам,
утвержденных приказом образовательной
организации от 14.06.2022 г. № 01-11-701

КАЛЕНДАРНЫЙ УЧЕБНЫЙ ГРАФИК

Государственного бюджетного общеобразовательного учреждения города Москвы
«Школа № 2129» имени Героя Советского Союза П.И. Романова
на 2022-2023 учебный год

1. Даты начала и окончания учебного года
 - 1.1. Начало учебного года – 1 сентября 2022 года.
 - 1.2. Окончание учебного года:
 - для I-VIII и X классов – 26 мая 2023 года;
 - для IX и XI классов – 19 мая 2023 года.
 - для обучающихся по АООП учебного корпуса «Надежда» – 19 мая 2023 года.
 - 1.3. Продолжительность учебного года:
 - в I-х классах – 33 недели,
 - у обучающихся по АООП учебного корпуса «Надежда» – 33 недели,
 - во II-XI-х классах – 34 недели.

2. Продолжительность учебного года, четвертей (полугодий)

2.1. Продолжительность обучения по четвертям для I-IX классов:

Период обучения	Дата		Продолжительность периода обучения
	Начало четверти	Окончание четверти	
1-я четверть	01.09.2022 г.	28.10.2022 г.	9 недель
2-я четверть	07.11.2022 г.	30.12.2022 г.	8 недель
3-я четверть	09.01.2023 г.	17.03.2023 г.	9 недель
4-я четверть	27.03.2023 г.	26.05.2023 г.	8 недель

2.2. Продолжительность обучения по полугодиям для X и XI классов:

Период обучения	Дата		Продолжительность периода обучения
	Начало полугодия	Окончание полугодия	
1-ое полугодие	01.09.2022 г.	30.12.2022 г.	17 недель
2-ое полугодие	09.01.2023 г.	26.05.2023 г.	17 недель

2.3. В целях обеспечения полной реализации учебного плана предусмотрено обучение обучающихся I-XI классов с применением дистанционных образовательных технологий и ресурсов Московской электронной школы.

3. Сроки и продолжительность каникул:

	Начало каникул	Окончание каникул	Продолжительность
Осенние	29.10.2022 г.	06.11.2022 г.	9 дней
Зимние	31.12.2022 г.	08.01.2023 г.	10 дней

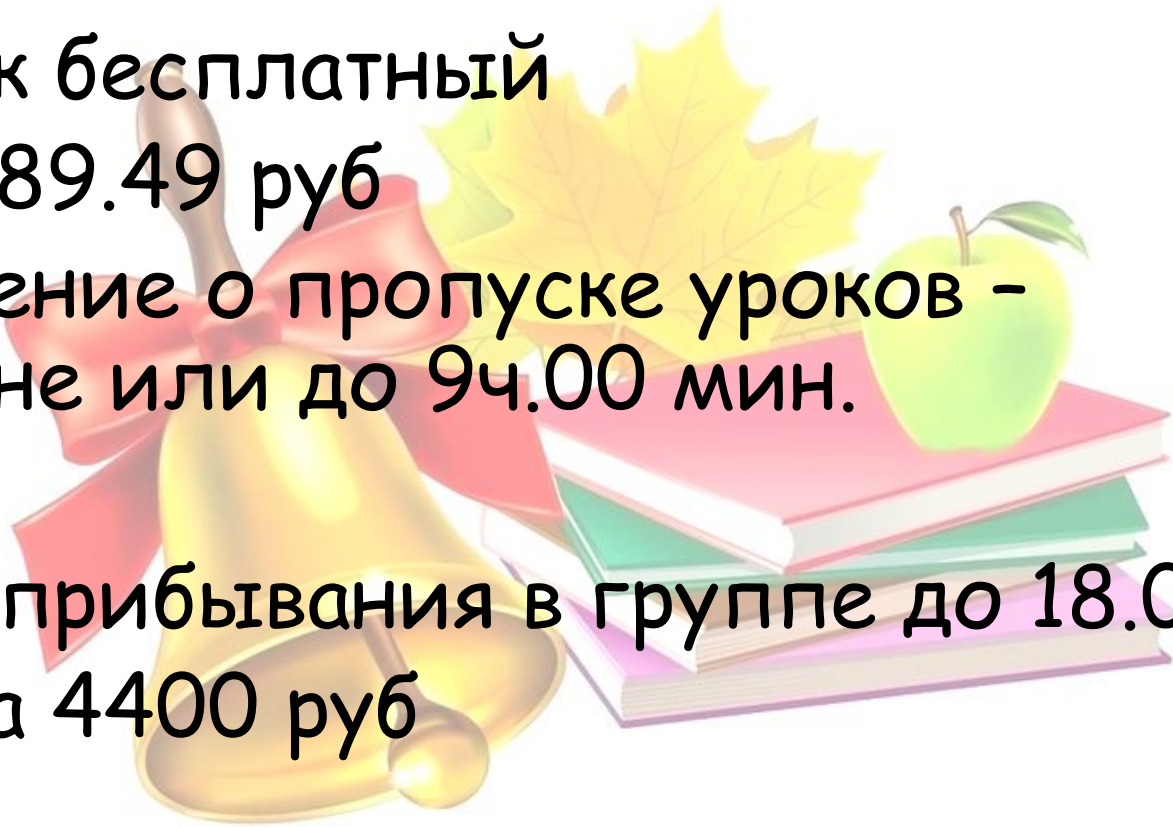
Организационные вопросы

Заявление о самостоятельном уходе из школы.



Питание.

- Завтрак бесплатный
- Обед 189.49 руб
- Сообщение о пропуске уроков - накануне или до 9ч.00 мин.
- **ГТУ**
- Время прибывания в группе до 18.00
- Оплата 4400 руб



Кружки

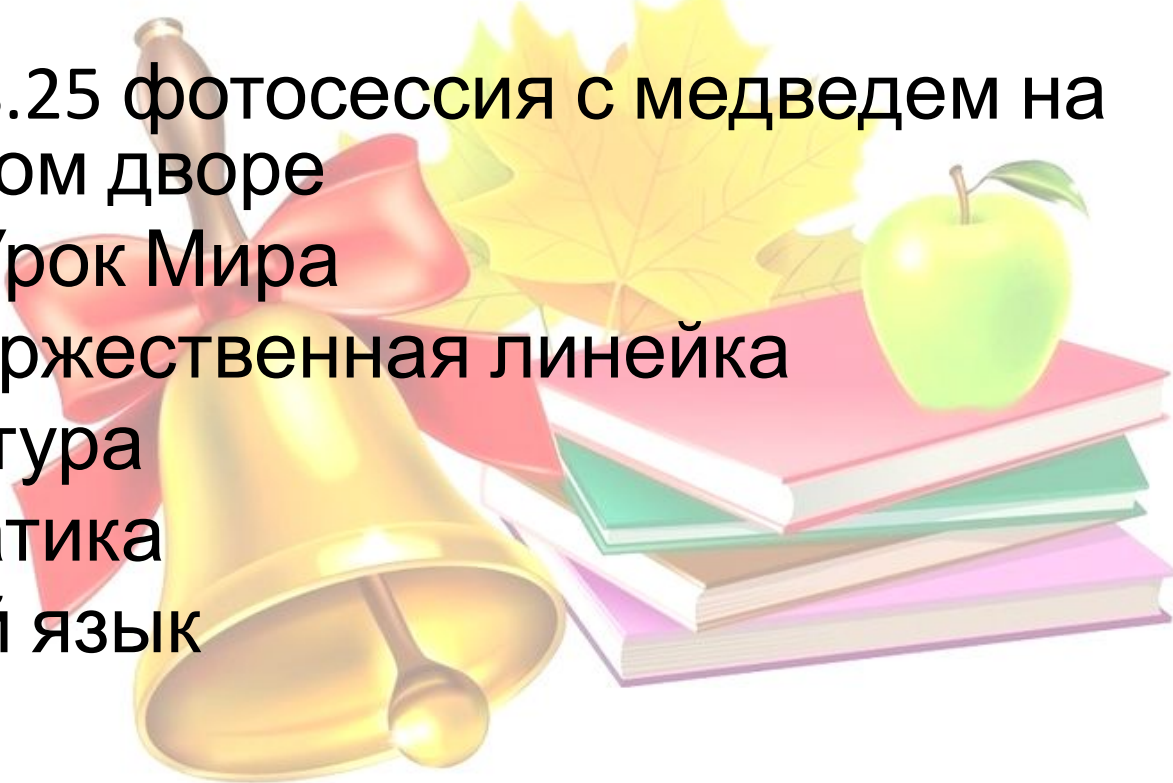
- Волшебное тесто 14.30-15.15 понедельник, среда, пятница
- Волшебная палитра 14.30-15.45 понедельник, пятница
- Волшебные куклы 14.30-16.15 среда
- Говорим по-английски 14.00-14.45 понедельник 2000 после 10 сентября

- **Скорочтение 14.30-15.15 понедельник, среда**



1 сентября

- 07.45-08.25 фотосессия с медведем на школьном дворе
- 1 урок Урок Мира
- 09.30 торжественная линейка
- Литература
- Математика
- Русский язык



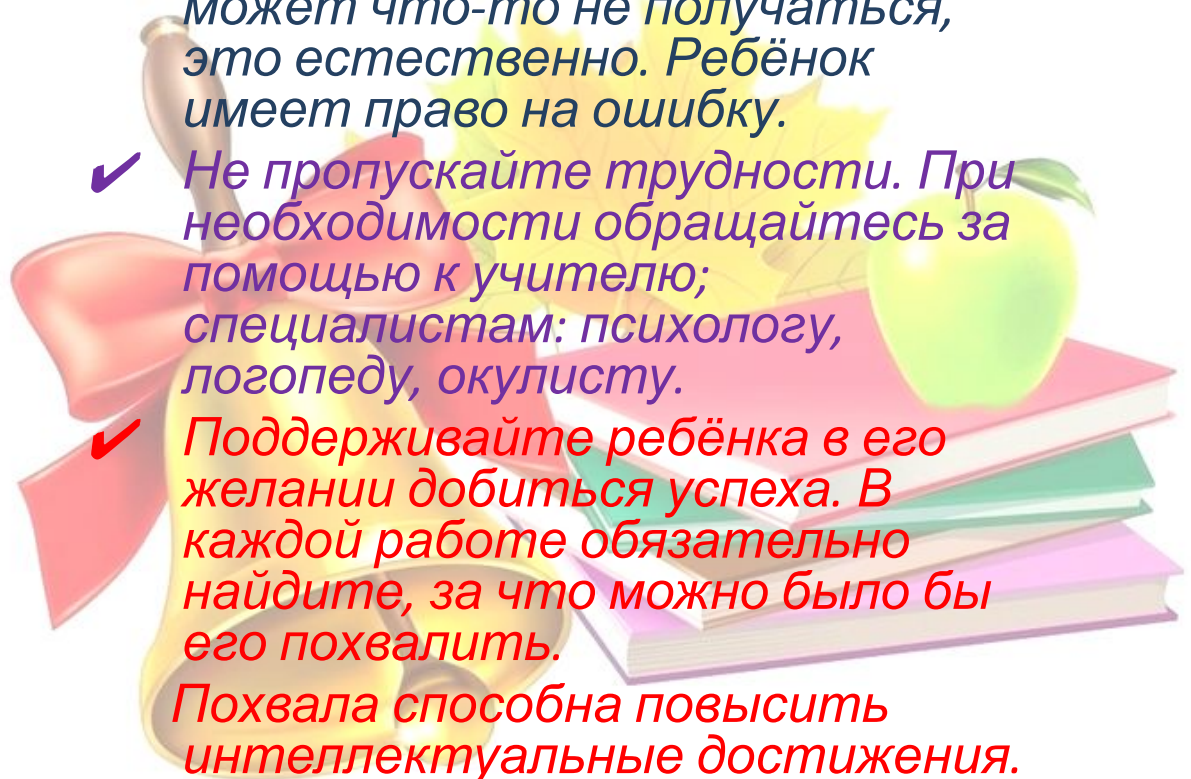
**полезные
советы**



✓ Ребёнок нуждается в постоянной поддержке родителей. Ваша искренняя заинтересованность в его школьных делах, серьёзное отношение к достижениям и трудностям помогут ученику.

✓ Не забывайте напоминать о школьных правилах и необходимости их соблюдать.

✓ Составьте вместе распорядок дня, а затем



✓ Когда человек учится, у него может что-то не получаться, это естественно. Ребёнок имеет право на ошибку.

✓ Не пропускайте трудности. При необходимости обращайтесь за помощью к учителю; специалистам: психологу, логопеду, окулисту.

✓ Поддерживайте ребёнка в его желании добиться успеха. В каждой работе обязательно найдите, за что можно было бы его похвалить.


Похвала способна повысить интеллектуальные достижения.

Спасибо за внимание!



ИНТЕРНЕТ РЕСУРСЫ

- https://adonius.club/uploads/posts/2022-01/thumbs/1642891699_22-adonius-club-p-fon-dlya-prezentatsii-ekologiya-22.jpg
- <http://lh5.ggpht.com/-2szbOb-gagc/UH0EJyII-OI/AAAAAAAAEDfI/AT-1gGVmbqY/s1024/datafile-102885.jpg>
- <https://static.mk.ru/upload/entities/2019/08/28/00/articles/facebookPicture/43/14/5c/6e/42372d363465b1bf6d4d48ef6349674d.jpg>
- [https://ds2.goroo-orsha.by/files/01442/obj/120/15613/ico/2022-05-20-07-53-23%20\(1\).png](https://ds2.goroo-orsha.by/files/01442/obj/120/15613/ico/2022-05-20-07-53-23%20(1).png)



**Вы можете использовать
данное оформление
для создания своих презентаций,
но в своей презентации вы должны указать
автора шаблона:**

**Бейгул Ольга Куприяновна
учитель музыки ГОУ ЛНР «АСШ №2 им. К.В. Младших»**

Луганской области г. Антрацит

<http://easyen.ru/index/8-28799>