

Контраст

---

День-Ночь

• **Цель:** выполнить работу «День и ночь», контрастную по цвету и содержанию.



• **Задачи:**

1. Образовательные: обеспечение усвоение знаний о контрасте; обеспечение усвоение знаний об этапах выполнения контрастного рисунка; формирование умений и навыков рисовать контрастную работу,
2. Развивающие: развить творческие способности, фантазию, памяти, внимания, овладение моторикой мелких мышц руки, умение управлять двигательными действиями, двигательной сноровкой и соразмерностью движений;
3. Воспитательные: воспитывать любовь к природе, формирование эстетического вкуса, воспитание эстетического отношения к миру и любовь к искусству.

Контраст-это противоположность.

# КОНТРАСТ

- КОНТРАСТ (франц. *contraste*) - резко выраженная противоположность.
- ЦВЕТОВОЙ КОНТРАСТ - ощущение изменения цвета, вызываемое одновременным или предварительным воздействием на глаз излучений другого (индуцирующего) цвета. Напр., серое поле на белом фоне темнеет, а на черном светлеет.



**Противоположность- человек или предмет, противоположный другому по своим качествам и свойствам.**





© Wall street www.fotobol.ru












Этапы выполнения работы:

1. Кладем лист горизонтально
2. Делим его на две равные части
3. Со одной стороны рисуем день, а с другой ночь
4. Заключительный. Завершаем работу.



- Требования к работе:

1. Передача контраста в содержании работы.

2. Передача контраста в цвете.

3. Компоновка изображения.

- Вопросы для закрепления пройденного материала:

---

1. Что такое контраст и какой он может быть?
2. Как можно охарактеризовать ночь?
3. Как можно охарактеризовать день?

Спасибо за

---

внимание!