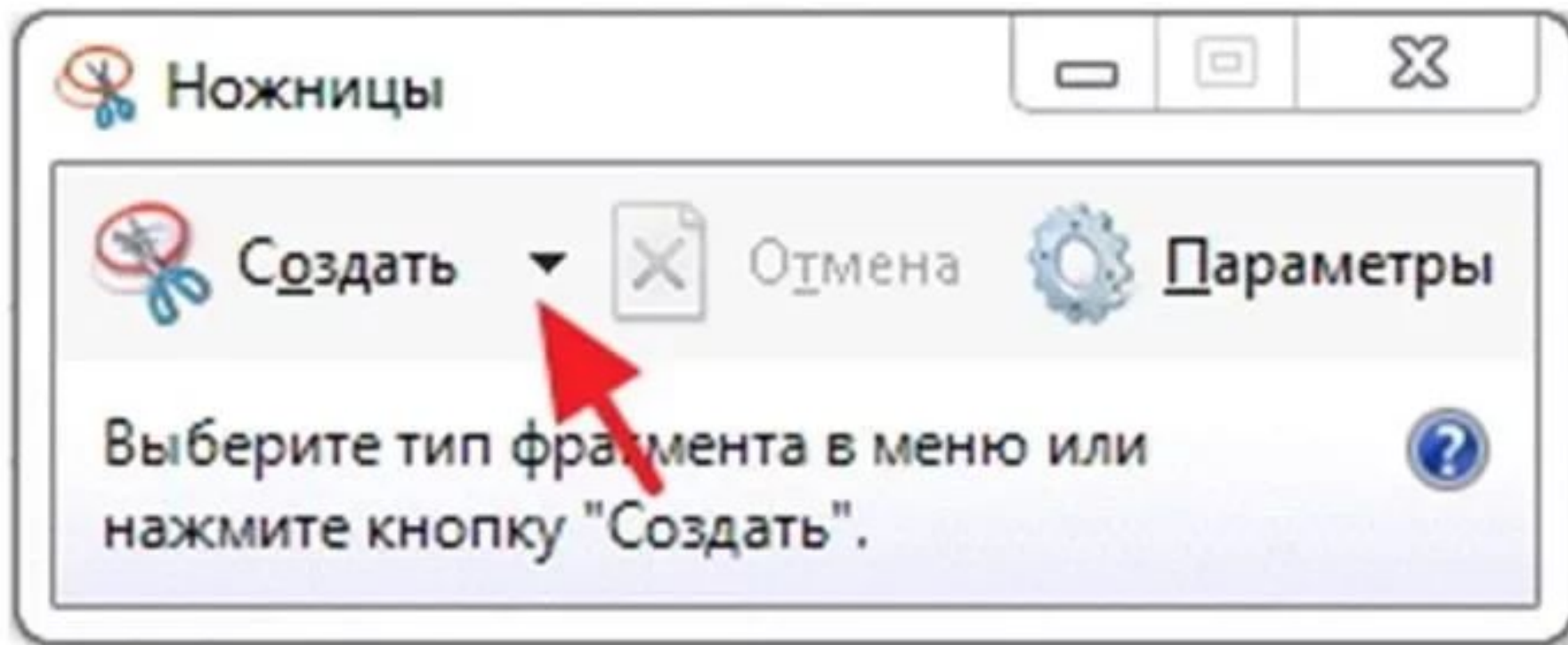


Преподаватель и студент в цифровом образовательном пространстве: опыт успешного взаимодействия



Вакуленко Любовь Сергеевна,
кандидат педагогических наук, доцент,
методист, преподаватель
ГБПОУ «Педагогический колледж № 4
Санкт-Петербурга»
vk.com/vakulenkol

Как сделать выборочный скриншот?



Как скачать YouTube^{RU} ролик?

<https://www.ssyoutube.com/watch?v=XTuOdx6lxmc>

Учу тестированию с помощью сайта Plickers
05:19

Скачать

MP4 360 ▾

 HD / MP3


Прием: 3 вопроса на внимательность

Как быть в двух местах одновременно?

- webinar.ru
- virtualroom.ru (Mirapolis)

Презентация


Слон Лип-Лип идет в гости



Примерные задания:
Игрок с закрытыми глазами ведет пальцем по дорожке по указанию направления другого игрока.
Дорожка с «пересадками» - идти по зеленой, перейти на красную, затем на синюю.
Идти по направлению и на заданное количество клеток: сначала идем по зеленой дорожке 3 - вниз, 1- влево, 1- вниз, 1 – влево. К какому гному пришли?
Найди самую короткую дорожку к Кохле.
Как Желе дойти до Зеле?

Дополнения:
Проложи желтую дорожку к Селе, чтобы она пересекалась только с красной и синей.

Контент



Любовь Сергеевна Вахленко

Чат (модернируется)

Обс...

[все пособия провозит в контексте f.gov](#)

[11:07] Администрация: Вебинары для педагогов Любовь Сергеевна http://www.defectologia.ru/list/vzravlennio_ljubov_sergeevna/

[11:08] Шкель Марина Юрьевна: lyu_netod@mail.ru адрес почты

[11:09] Варокова Юлия Анатольевна: слышно...

[11:10] Сень Лыля Сергеевна: Слышно!

[11:10] Администрация: мозника татьяна: с чего смотрите?

[11:11] Елизьева Татьяна Павловна: очень хорошо слышно через наушники

[11:11] Администрация: мозника татьяна: с приложения видео не транслируется

[11:12] Кириллова Жанна Владимировна: слышно хорошо, спасибо!

[11:13] Администрация: мозника татьяна: лучше с компьютера

[11:13] мозника татьяна: ок

[11:14] Лисина Евгения Леонидовна: как всегда на семинарах все звучит! где же значительный колокольчик?]]

[11:17] Администрация: Золоторева Марина Васильевна: обновите страницу

[11:20] Вахленко Надежда: спасибо за подсказку









[11:20] Золоторева Марина Васильевна: Спасибо за информацию

52:21 / 1:12:43

Информационное пособие «История Ларини и «Моя Ларини» в формате PDF

«Облака»

Облако ▶ Инд метод маршрут логопеда

-  Лекция 1, материалы
-  Лекция 2, материалы
-  Лекция 3, материалы
-  Лекция 4, материалы
-  Лекция 5, материалы
-  Лекция 6, материалы
-  ★ Б1.В.ДВ.05.01 Индивидуальный методический (1).doc
-  ★ Б1.В.ДВ.05.01 Индивидуальный методический (2).doc

Лекция 1, 3.09.19



Лекция 2, 10.09.19



★  Компетен... .mp4



★  Лекция 1,... .docx



Снова приветствую всех присутствующих на дисциплине «Индивидуальный методический маршрут логопеда»!

Сегодня у нас второе занятие. Оно состоит из ряда пунктов:

1. Посмотреть оставшуюся часть лекции о «Проф. стандарте», которую начинали изучать неделю назад (30 минут).
2. Посмотреть новый материал – лекцию об аттестации педагогов. Она идет 2 часа 5 мин (первые 4 мин. промотайте, я их в расчет не брала), сегодня у вы ее смотрите 1 час, продолжите на следующем занятии.

Сопроводительные материалы к дисциплине расположены на «облаке». Ссылку на него должна была разослать на той неделе староста группы.

Жду от старосты краткие ответы на 3 вопроса по материалам просмотренной записи:

1. Какой документ федерального уровня регулирует процесс аттестации педагогов в России?
2. Что такое «экспертное заключение»?
3. В каком случае педагог в разделе «Сведения о себе» предоставляет копию свидетельства о браке?

Если у вас появились вопросы, добавьте их к письму. Рада буду помочь, проконсультировать!

Интерактивные онлайн доски

Боброва И.А.

Ирина Боброва · 26 дней

РЕМЕЙК ОПУБЛИКОВАТЬ

История для студентов

Подготовка к контрольным работам. Подготовьте к контрольным работам. Сделано без каких-либо сожалений

Презентация.
Посмотреть и
выполнить
упражнения в ней.

**Великая
Отечественная
война
1941-1945 гг.**

1941-1945
Powerpoint presentation
padlet drive

Решить тест №4

Тест к уроку 41 Антигитли...

Word document
padlet drive

Решить тест №3

Тест к уроку 40 власть и о...

Word document
padlet drive

Решить тест №2

Тест к уроку 39 1942-1945...

Word document
padlet drive

Решить тест №1

Тест к уроку 38 Начало В...

Word document
padlet drive

Лекция. Прочитать.

Лекция. Вторая мировая война, Великая Отечественная война советского народа (1939-1945)

Как закрепить информацию?



LearningApps.org



Поиск

Все упражнения

Новое упражнение

Вход

ПОРЯДОК И ПРАВИЛА ОКАЗАНИЯ ПЕРВОЙ ПОМОЩИ ПОСТРАДАВШИМ

2019-10-27

При оказании первой помощи пострадавшим можно

Задание
Выиграй миллион, доказав, что являешься классным специалистом по оказанию первой помощи!

OK

A Минимум необходимых лекарственных препаратов

B Бинты, шины и жгуты

C Только бинты

D Бинты и перекись водорода

Как проверить знания студентов?

Тест МРЯ

Итоговый тест

по дисциплине «Методика и технологии обучения грамоте и литературному чтению младших школьников с тяжелыми нарушениями речи»

Длительность прохождения: 30 минут.

Критерии оценки в баллах:

- «2» – 60% и менее (18 и менее верных ответов);
- «3» – 61-80% (19-24 верных ответов);
- «4» – 81-90% (25-27 верных ответов)
- «5» – 91-100% (28-30 верных ответов)

* Обязательно

1. Методика русского языка – это *


0 баллов

- Прикладная наука
- Теоретическая наука
- Это спорный вопрос

Тесты и опросы быстро: nlickers.com

Что обязательно должно быть в «Рабочей программе воспитателя»?

- A распределение обязанностей между воспитателями-напарницами
- B план самообразования
- C** содержание работы по образовательным областям
- D содержание работы по образовательным областям



● 22%

Методическая работа в ДОО

● Demo Class

Played Monday 30 December 1:08 PM

STUDENT OVERVIEW

A-Z HIGH-LOW

Вакуленко Алек... 33%

Вакуленко Алек... 0%

Вакуленко Д 33%

Как отслеживать успеваемость и долги?

			Анализ успеваемости												
			класса												
			за период:												
№	Предмет	ФИО учителя	Количество обучающихся	Количество обучающихся с оценками									Средний балл (без н/а)	% успеваемости (без н/а)	% качества (без н/а)
				"5"	"4"	"3"	"2"	Н/а	Одна "4"	Одна "3"	Одна "2"				
1	Алгебра	Иванова И.И.	25	2	10	13	0	0	1	0	0	3,6	100%	48%	
2	Астрономия	Петрова П.П.	22	10	4	5	1	2	0	1	0	4,2	95%	70%	
3	Геометрия	Сергеева С.С.	36	7	15	13	0	1	0	0	1	3,8	100%	63%	
4	Иностранный язык	Сидорова С.С.	16	8	7	1	0	0	0	0	0	4,4	100%	94%	
5	История	Маркелова М.М.	12	7	3	2	0	0	0	0	0	4,4	100%	83%	
6	Математика	Глебов Г.Г.	25	5	9	9	2	0	3	0	0	3,7	92%	56%	
7												#####	#####	#####	
8												#####	#####	#####	
9												#####	#####	#####	
10												#####	#####	#####	
11												#####	#####	#####	

Автоматический подсчет

Где черпать информацию?



Подслушано у учителей

23 дек в 21:40

ТАЙМ-МЕНЕДЖМЕНТ + ИКТ

КАК **БЫСТРО** СОЗДАТЬ ДОКУМЕНТ, ТАБЛИЦУ, ПРЕЗЕНТАЦИЮ В ГУГЛ ДИСКЕ

YouTube · 1:52

ТАЙМ-МЕНЕДЖМЕНТ + ИКТ

КАК **БЫСТРО** ВСТАВИТЬ ПОДХОДЯЩУЮ ССЫЛКУ В ГУГЛ ДОКУМЕНТАХ

не открывая новые вкладки
YouTube · 2:16

ОПЫТ ТИЧЕРА

ОПЫТ ТИЧЕРА

ТАЙМ-МЕНЕДЖМЕНТ + ИКТ

КАК ОРГАНИЗОВАТЬ ПАПКИ ПО ЦВЕТАМ В GOOGLE DRIVE

YouTube · 1:53

ТАЙМ-МЕНЕДЖМЕНТ + ИКТ

~~25 МЕГАБАЙТ~~
10 ГИГАБАЙТ

КАК ОТПРАВЛЯТЬ ОГРОМНЫЕ ФАЙЛЫ ДО 10 ГБ ЧЕРЕЗ GMAIL ПОЧТУ

YouTube · 3:09

ОПЫТ ТИЧЕРА

ОПЫТ ТИЧЕРА

СПОСОБЫ ДОБАВИТЬ МУЗЫКУ В GOOGLE SLIDES
6:52

КАК СОЗДАТЬ НОВЫЕ СЛАЙДЫ ЧЕРЕЗ GOOGLE ДОКУМЕНТ
12:12

КАК СДЕЛАТЬ КАРТИНКИ В GOOGLE SLIDES
2:16

26:51

1:34

6:43

Новый проект

Дмитрий Протьюко



Дмитрий 18:03



Привет! Приложение сейчас находится по адресу <http://octavo.by/> . Я сделал минимальную инструкцию (ее можно найти в разделе помощи), она должна помочь с большего сориентироваться что и зачем. Потом напишу более подробную инструкцию.

Сейчас вам нужно зарегистрироваться и скинуть мне имя пользователя или email, который использовали при регистрации. Я дам вам права преподавателя для создания учебников и тестов.

Попробуйте создать какойнибудь простой учебник с парой тем. Добавить к ним тесты. Расскажите что вам в приложении нравится, что нет. Что стоит добавить или поменять

- В Министерстве просвещения сообщили, что примерно 12 000 учителей прошли повышение квалификации, направленные на углубление знаний и «прокачку» навыков работы с высокотехнологичным оборудованием.

*«Комсомольская правда»,
5-11 декабря 2019 года*

Преподаватель и студент в цифровом образовательном пространстве: опыт успешного взаимодействия



Вакуленко Любовь Сергеевна,
кандидат педагогических наук, доцент,
методист, преподаватель
ГБПОУ «Педагогический колледж № 4
Санкт-Петербурга»
vk.com/vakulenkol