

Важная задача с детьми



**В год на нашей планете в
автокатастрофах
гибнет**

до

250 000

человек,

в России –

40 000.



Чтоб на всех
автодорогах
Аварий не было у нас,
Учите правила
движѐ
И пом
наказ






ПРАВИЛА ДОРОЖНОГО ДВИЖЕНИЯ



Светофор зажегся красным,
И пошел поток машин,
Значит станет путь опасным!
На дорогу не спеши



На машины, на дорогу
Повнимательней смотри!
И постой еще немного:
Будет желтый впереди.



Ну а после загорится,
Как трава, зеленый свет!
Нужно снова убедиться,
Что машины рядом нет.



Если же под перекрестком
Есть подземный переход,
По нему через дорогу
Ходит каждый пешеход.




Шоссе - не место для игры.
Для игр - площадки и дворы.



Всем знакомые полоски
Знают дети, знает взрослый.
На ту сторону ведет
Пешеходный переход.



Чтоб дорогу видеть слева
И машины пропустить,
И троллейбус, и автобус
Надо сзади обходить.



Спереди трамвай обходят
Пешеходы, зная,
Что опасность им грозит
От встречного трамвая.

Дорожные



ИНТЕРЕСНЫЕ ФАКТЫ О ПРАВИЛАХ ДОРОЖНОГО ДВИЖЕНИЯ

- Первые предупреждающие знаки появились в 1926 году:
«Перекрёсток»,
«Крутой поворот»,
«Железнодорожный переезд»,
«Неровная дорога»




ИНТЕРЕСНЫЕ ФАКТЫ О ПРАВИЛАХ ДОРОЖНОГО ДВИЖЕНИЯ

- «Островки безопасности» для пешеходов появились в 1933 году.



КТО В ОПАСНОСТИ?



Кто в безопасности?




СВЕТОФОР

- СВЕТ



- ФОРΟΣ - несущий ,носитель

Светофор – надежный наш помощник



Красный свет – будь осторожным

Желтый свет – подожди немножко

Зеленый свет – в путь пускаться можно!

ИГРА


«Это я, это я,

это все мои друзья»

«Новый знак».

Ребята, Вы продемонстрировали уже свои знания, а вот теперь я предлагаю Вам пофантазировать и решить, какого знака дорожного движения на Ваш взгляд не хватает, а он необходим. Его нужно нарисовать.

«Автомобиль будущего»
За 5 минут нужно придумать и
нарисовать «автомобиль
будущего». Чем он хорош?



Викторина:

1. Почему нельзя появляться внезапно перед близко идущим транспортом?

- Потому что автомобиль не успеет затормозить
- Потому что водитель будет ругаться
- Потому что

2. Где нужно ждать троллейбус, автобус?

- В любом месте
- На обочине дороги
- В специально оборудованных местах, на остановках

3. Как нужно обходить машины, стоящие у тротуара??

- *В любом месте*
- *Спереди на большом расстоянии*
- *сзади на большом расстоянии*

4. Какую форму и цвет имеют запрещающие знаки?

- *Синий квадрат*
- *Красный круг*
- *Красный треугольник*

5. По какому номеру телефона вызывают милицию?

- 01
- 02
- 03

6. По какой стороне улицы у нас принято движение?

- По любой
- По правой
- По левой

7. С какого возраста разрешается ездить детям на велосипедах по дороге?

- *С 7 лет*
- *С 14 лет*
- *С 18 лет*

8. Сколько сигналов у пешеходного светофора?

- *1*
- *2*
- *3*

9. Где можно переходить проезжую часть автомобильной дороги , если нет пешеходного перехода?

- *В любом месте*
- *Нигде нельзя переходить*
-

10. Как безопасно переходить дорогу, выйдя из автобуса?

- *Перед автобусом*
- *Сзади автобуса*
-

11. Два мальчика и три девочки вышли из школы. Когда они подошли к пешеходному переходу, зелёный свет уже начал мигать. Мальчики побежали через дорогу бегом, а девочки остались дожидаться следующего сигнала. Сколько ребят правильно перешли дорогу?

- 5
- 2 мальчика
- 3 девочки

12. Семеро ребят играли в мяч на проезжей части дороги. Двое ушли домой. Остальные остались играть на дороге. Сколько ребят вели себя правильно?

- Никто себя правильно не вёл
- Двое (кто ушёл домой)
- Трое (кто остался играть)

РЕБУСЫ



Ш О Р Т Ы



С




С Е М Ь



д о м



р о г а



В О Д



К И Т




е л ь



о



б о ч к а



ш и н а

АВ

а в



т о п о р



б у с ы



100

п

На проезжей части дороги нельзя :



1. Кататься на велосипедах и самокатах.

2. Играть в игры.



3. Играть с мячом.

4. Перебегать через дорогу.



Кроссворд на тему: Правила дорожного движения

По Вертикали:

1. Три разноцветных круга
Мигают друг за другом.
Светятся, мигают -
Людям помогают.
2. Какой свет нам говорит:
«Проходите - путь открыт»
3. Эту ленту не возьмешь
И в косичку не вплетешь.
На земле она лежит,
Транспорт вдоль по ней бежит.
4. Что за транспорт такой
Что везет тебя домой.
Он бежит туда-сюда,
Упирается в провода
5. Две дороги долго шли
И друг к дружке подошли.
Ссориться не стали,
Пересеклись и дальше побежали.
Что это за место,
Всем нам интересно
6. Железные звери
Рычат и гудят.
Глаза, как у кошек,
Ночами - горят.



По Горизонтали:

7. Командуя жезлом, он всех направляет,
И всем перекрёстком один управляет.
Он словно волшебник, машин дрессировщик,
А имя ему - ...
8. Полосатые лошадки
Поперёк дорог легли -
Все авто остановились
Если здесь проходим мы.
9. Какой свет нам говорит:
«Вы стойте - путь закрыт!»
10. Его работа - пять колёс,
Другого не дано:
Под ним четыре колеса,
В руках - ещё одно.



Письмо

Перед нами широкая _____.

На перекрестке нет ни _____, ни регулировщика.

Прежде чем ступить на проезжую часть , выбери самое безопасное место, где _____ хорошо просматривается в обе стороны.

Если по близости нет машин, начинай _____.

Посмотри _____, дойдя до середины дороги посмотри _____.

Переходи дорогу _____, постоянно следи за дорогой, пока не закончишь _____.

светофора дорога налево по прямой направо
дорога проезжая часть переход переход



**ПОМНИ И СОБЛЮДАЙ
ДОРОЖНЫЕ ПРАВИЛА
ВСЕГДА!**



Соблюдая ПДД-



НЕ ОКАЖЕШЬСЯ

В БЕДЕ!

