




# ТВОИ КНИЖКИ


Урок изобразительного искусства





- Древние люди высекали слова **на каменных плитах**, это была очень долгая и трудная работа. Позднее люди научились писать **на тканях, на глиняных дощечках, на папирусной бумаге**. Наши предки-славяне писали на **березовой коре – бересте**. Все эти книги писались от руки, **гусиным пером**.


- Потом возникли книги с металлическими буквами. Художники украшали книги серебром и драгоценными камнями.



Такие книги были очень дорогими, их могли купить только богатые люди. Над одной книгой люди трудились целый год.



- В 1563 году в России была выпущена первая печатная книга.







- – Первая печатная книга в России была выпущена замечательным русским мастером Иваном Федоровым.



**Заставка** - орнамент, рисунок в ширину страницы в начале книги, главы. Многие старинные рукописи украшены художественными заставками.








- книги бывают разных размеров – большие, средние и очень маленькие, читать которые можно только с помощью лупы. Есть книги толстые и тонкие. А бывают и книжки-игрушки, с которыми так любят играть



**Книги в современное время бывают разные: с погремушками, музыкальные, объемные и др.**







- Начинается книга с переплета или обложки. По ней не сразу видно, о чем будет рассказ.



# Что украшает книгу внутри?



Он изо всех сил тянул себя передними лапками и изо всей мочи толкал себя задними лапками, и спустя некоторое время на воле оказался его нос... потом уши... потом передние лапы... потом плечи... а потом...



А потом Винни-Пух закричал:

**- Ой! Ой-ой!**

Я лучше назад полезу.

Ещё потом он закричал:

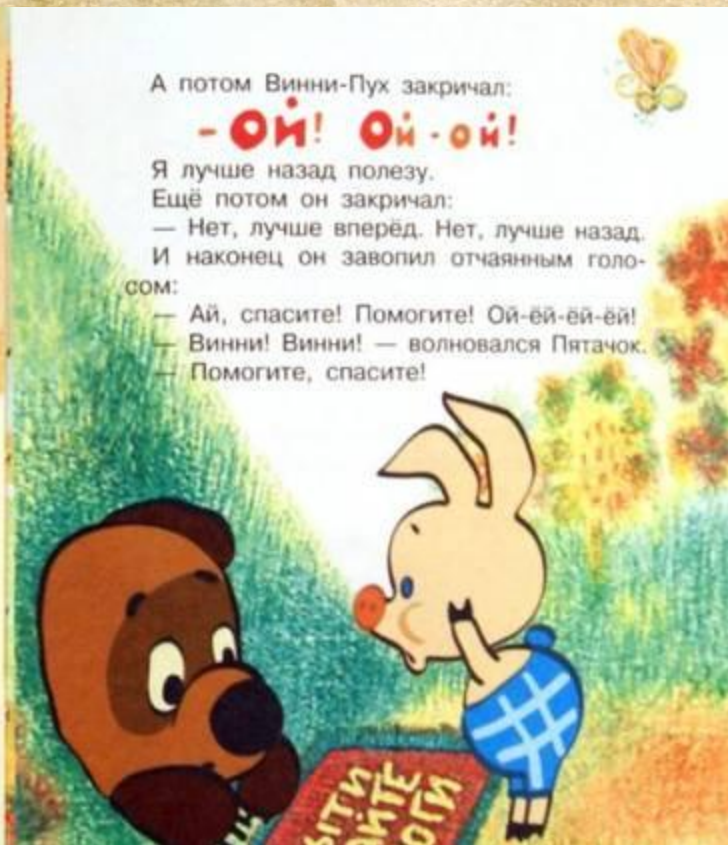
— Нет, лучше вперёд. Нет, лучше назад.

И наконец он завопил отчаянным голосом:

— Ай, спасите! Помогите! Ой-бй-бй-бй!

— Винни! Винни! — волновался Пятачок.

— Помогите, спасите!



# Творческое задание

- Нарисуйте обложку к любимой книжке.
- Иллюстрация
- Название
- Украшения





# Обложка

На обложке Вы найдете:

- серия книг
- фамилия автора
- название книги
- иногда - издательство.

Обложку оформляет художник,  
на ней часто бывают рисунки по  
теме книги.



