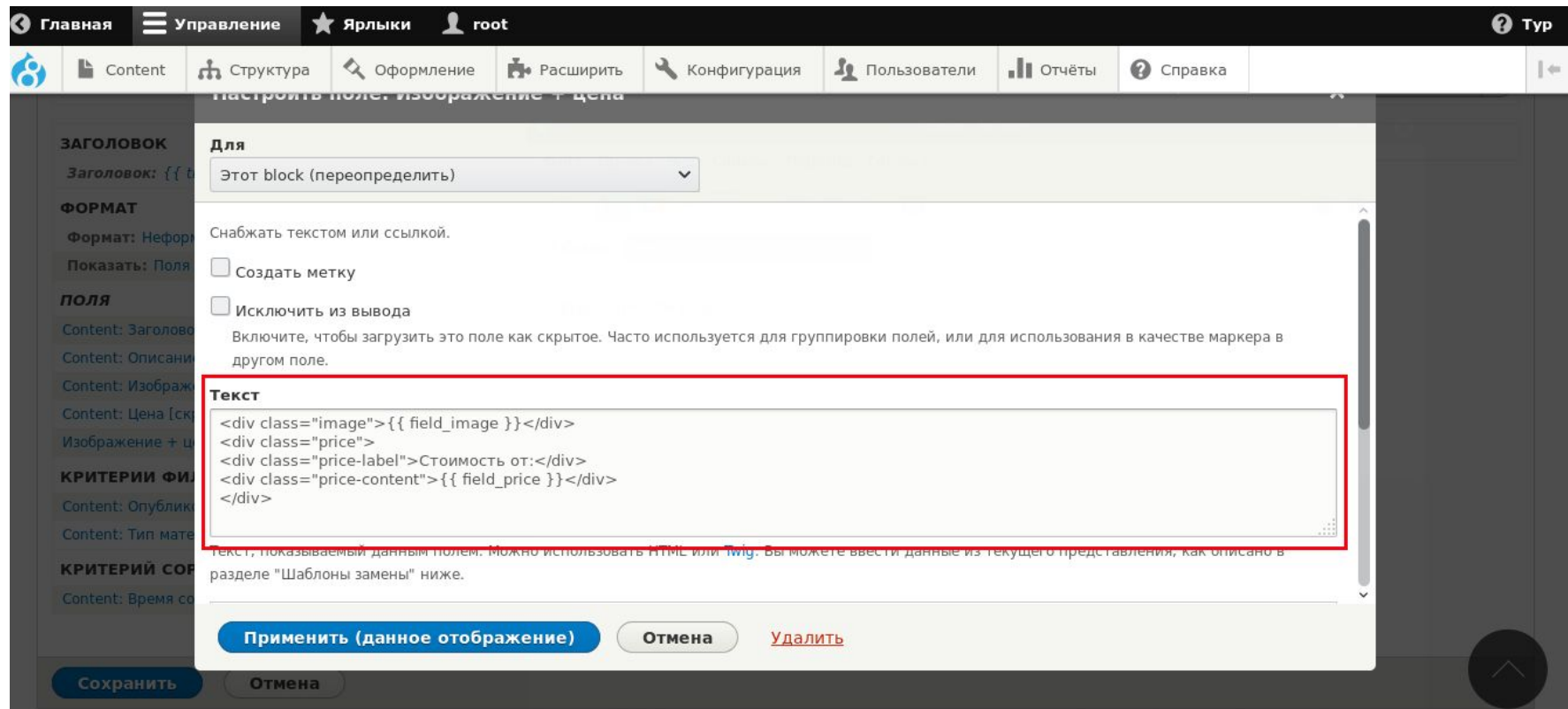


Мирослав Ли



7-8 граблей, на которые мы наступили при переходе с Drupal 7 на Drupal 8

Выводили Views



Главная | Управление | Ярлыки | root | Тип

Content | Структура | Оформление | Расширить | Конфигурация | Пользователи | Отчёты | Справка

ЗАГОЛОВОК
Заголовок: {{ field_image }}

ФОРМАТ
Формат: Неформат
Показывать: Поля

ПОЛЯ
Content: Заголовок
Content: Описание
Content: Изображение + цена
Content: Цена [с НДС]
Изображение + цена

КРИТЕРИИ ФИЛЬТРАЦИИ
Content: Опубликован
Content: Тип материала

КРИТЕРИИ СОРТИРОВАНИЯ
Content: Время создания

Для
Этот block (переопределить)

Снабжать текстом или ссылкой.

Создать метку

Исключить из вывода
Включите, чтобы загрузить это поле как скрытое. Часто используется для группировки полей, или для использования в качестве маркера в другом поле.

Текст

```
<div class="image">{{ field_image }}</div>
<div class="price">
<div class="price-label">Стоимость от:</div>
<div class="price-content">{{ field_price }}</div>
</div>
```

Текст, показываемый данным полем. Можно использовать HTML или Twig. Вы можете ввести данные из текущего представления, как описано в разделе "Шаблоны замены" ниже.

Применить (данное отображение) | Отмена | Удалить

Сохранить | Отмена

Выводим теперь

ЗАГОЛОВОК
Заголовок: Товары

ФОРМАТ
Формат: Неформатированный список | Настройки

Показать: Содержимое | Анонс



ПОЛЯ
Выбранный стиль или формат строк не использует поля.

КРИТЕРИИ ФИЛЬТРАЦИИ ▾

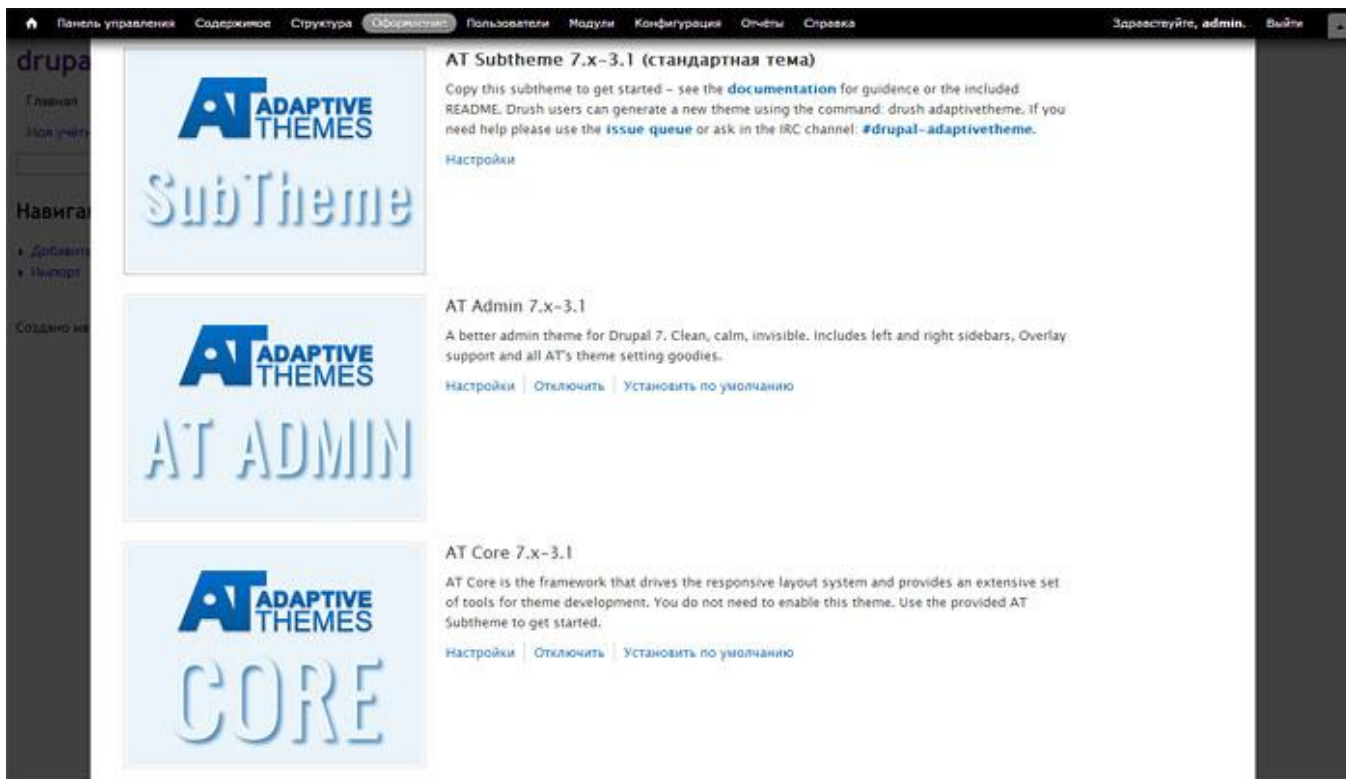
Содержимое: Статус публикации (= Да)

```
<div class="c-blog_item">  
  <div class="c-blog_image c-blog_image--small"><a href="{{ url }}">{{ content.field_image_thumbs.0  
  <div class="c-blog_content">  
    <div class="c-blog_date">{{ node.createdtime|format_date('blog') }}</div>  
    <div class="c-blog_title"><a href="{{ url }}">{{ label }}</a></div>  
    <div class="c-blog_body">{{ content.body.0 }}</div>  
    <div class="c-blog_tags">{{ content.field_category.0 }}</div>  
    <div class="c-blog_spacer">&nbsp;</div>  
    <div class="c-blog_button c-blog_button--normal"><a href="{{ url }}">Подробнее</a></div>  
  </div>  
</div>
```

Display suite и Field group

LABEL	NAME	FIELD	WIDGET	OPERATIONS
+ General info	group_general_info	Fieldset	fieldset collapsible required_fields yes	 delete
+ Title	title	Node module element		
+ Body	body	Long text and summary	Text area with a summary	edit delete
+ Extra info	group_extra_info	Fieldset	fieldset collapsible required_fields yes	 delete
+ Tags	field_tags	Term reference	Autocomplete term widget (tagging)	edit delete
+ Image	field_image	Image	Image	edit delete
+ Add new field				
<input type="text"/>	field_ <input type="text"/>	- Select a field type - <input type="text"/>	- Select a widget - <input type="text"/>	
Label	Field name (a-z, 0-9, _)	Type of data to store.	Form element to edit the data.	
+ Add new group				
<input type="text"/>	group_ <input type="text"/>		Fieldset <input type="text"/>	
Label	Group name (a-z, 0-9, _)			

Adaptive theme



Панель управления | Содержание | Структура | **Обновление** | Пользователи | Модули | Конфигурация | Отчеты | Статистика | [Здесь вы можете, admin.](#) | [Выход](#)

drupal

Главная
Мои учетные записи

Навигация
Добавить
Импортировать

Создано на

AT Subtheme 7.x-3.1 (стандартная тема)

Copy this subtheme to get started – see the [documentation](#) for guidance or the included README. Drush users can generate a new theme using the command: `drush adaptivetheme`. If you need help please use the [issue queue](#) or ask in the IRC channel: [#drupal-adaptivetheme](#).

[Настройки](#)

AT Admin 7.x-3.1

A better admin theme for Drupal 7. Clean, calm, invisible. Includes left and right sidebars, Overlay support and all AT's theme setting goodies.

[Настройки](#) | [Отключить](#) | [Установить по умолчанию](#)

AT Core 7.x-3.1

AT Core is the framework that drives the responsive layout system and provides an extensive set of tools for theme development. You do not need to enable this theme. Use the provided AT Subtheme to get started.

[Настройки](#) | [Отключить](#) | [Установить по умолчанию](#)

Feeds

Feeds

[View](#) [Version control](#) [Automated testing](#)

Posted by [febbro](#) on 21 September 2009, updated 2 November 2017



This project is not covered by Drupal's [security advisory policy](#).

We are working towards a first usable release of Feeds in Drupal 8. See [#2917928: Plan for 8.x-3.0-alpha release](#) for the plan and how you can help.

Import or aggregate data as nodes, users, taxonomy terms or simple database records.

- One-off imports and periodic aggregation of content
- Import or aggregate RSS/Atom feeds
- Import or aggregate CSV files
- Import or aggregate OPML files
- PubSubHubbub support
- Create nodes, users, taxonomy terms or [simple database records](#) from import
- Extensible to import any other kind of content
- Granular mapping of input elements to Drupal content elements
- Exportable configurations
- Batched import for large files

Installation

For requirements and installation instructions, refer to the included README.txt file.

Documentation

For a guide to using Feeds in site builds or how to develop for Feeds, see the [Feeds documentation](#). On [developmentseed.org](#), there is a December 09 post showing how to import and aggregate with Feeds in [three brief screencasts](#). To see what Feeds can do, you can enable one of the included feature modules: Feeds Import or Feeds News (requires the [Features](#) module).

Dependencies

8.x-3.x
None yet.

7.x-2.x

- Ctools
- Job Scheduler

★ 47

Maintainers for Feeds

[MegaChriz](#) - 116 commits
last: 1 week ago, first: 4 years ago

[twistor](#) - 799 commits
last: 1 year ago, first: 6 years ago

[tristanoneil](#) - 6 commits
last: 3 years ago, first: 7 years ago

[franz](#) - 10 commits
last: 4 years ago, first: 5 years ago

[febbro](#) - 7 commits
last: 5 years ago, first: 5 years ago

[View all committers](#)

[View commits](#)

Issues for Feeds

To avoid duplicates, please search before submitting a new issue.

Search

[Advanced search](#)

All issues

642 open, 3517 total


Bug report

192 open, 1309 total

Statistics

New issues  6

Response rate  100 %

1st response  9 hours



Custom SCV Import

Niklan

[Блог](#) [Об авторе](#) [Контакты](#) [Другое сообщество](#)

Создание модуля

Первым делом нам нужен модуль, в который мы будем всё это писать. Я назвал модуль `custom_csv_import` и далее по материалу нужно отталкиваться именно от этого названия. Если вы назовете модуль по своему - учтите это.

Всё что нам нужно для создания модуля, это создать соответствующую папку в корневой папке `modules`, а затем, создать файл `custom_csv_import.info.yml` в котором мы и укажем что это модуль.

Листинг `custom_csv_import.info.yml`

```
name: 'Custom CSV import'
type: module
core: 8.x
version: 1.x
```

Создание класса для работы с CSV

Первым делом мы сразу напишем наш обработчик для CSV. В котором будет вся работа с CSV и его данными. В нём у нас будет парсится CSV файл, подготавливаться и запускаться batch операция, ну и разумеется происходить импорт.

Composer

```
"name": "drupal/drupal",
"description": "Drupal is an open source content management platform powering millions of websites and applications.",
"type": "project",
"license": "GPL-2.0+",
"require": {
    "composer/installers": "^1.0.24",
    "wikimedia/composer-merge-plugin": "~1.4",
    "drupal/paragraphs": "^1.2",
    "drupal/slick_paragraphs": "^1.0@RC",
    "drupal/admin_toolbar": "^1.20",
    "drupal/back_to_top": "^1.0@beta",
    "drupal/smtip": "^1.0@beta",
    "drupal/simple_sitemap": "^2.10",
    "drupal/fz152": "^1.0@beta",
    "drupal/webform": "^5.0@beta",
    "drupal/youtube": "^1.0@beta",
    "drupal/redirect": "^1.0@beta",
    "drupal/responsive_menu": "^2.5",
    "drupal/metatag": "^1.3",
    "drupal/pathauto": "^1.0",
    "drupal/tvi": "^1.0@beta",
    "drupal/twig_tweak": "^1.9",
    "drupal/easy_breadcrumb": "^1.6",
    "drupal/token": "^1.0",
    "drupal/slick": "^1.0",
    "drupal/slick_views": "^1.0@RC",
    "drupal/geolocation": "^1.11",
    "drupal/ctools": "^3.0",
    "drupal/taxonomy_menu": "^3.3",
    "drupal/viewsreference": "^1.0",
    "drupal/advanced_email_formatter": "^1.0",
    "drupal/devel": "^1.2"
},
"replace": {
    "drupal/core": "~8.3"
},
```


Конфигурации

- field.field.block_content.basic.body.yml
- field.field.block_content.block_paragraph.body.yml
- field.field.block_content.block_paragraph.field_paragraph.yml
- field.field.block_content.blok_s_izobrazeniem.body.yml
- field.field.block_content.blok_s_izobrazeniem.field_izobrazenie.yml
- field.field.block_content.plitka_s_ciframi.body.yml
- field.field.block_content.plitka_s_ciframi.field_punkt_cifry.yml
- field.field.block_content.plitka_s_izobrazeniami.body.yml
- field.field.block_content.plitka_s_izobrazeniami.field_punkt.yml
- field.field.comment.comment.comment_body.yml
- field.field.contact_message.feedback.field_ima.yml
- field.field.field_collection_item.field_punkt_cifry.field_nomer.yml
- field.field.field_collection_item.field_punkt_cifry.field_opisanie.yml
- field.field.field_collection_item.field_punkt_cifry.field_zagolovok.yml
- field.field.field_collection_item.field_punkt.field_opisanie.yml
- field.field.field_collection_item.field_punkt.field_piktogramma.yml
- field.field.field_collection_item.field_punkt.field_zagolovok.yml
- field.field.node.blagodarnost.body.yml
- field.field.node.blagodarnost.field_img.yml
- field.field.node.blog.body.yml
- field.field.node.blog.field_img.yml
- field.field.node.blog.field_tags.yml
- field.field.node.imennoi_otzyv.body.yml
- field.field.node.imennoi_otzyv.field_img.yml

```
uid: 5290d268-c9b3-44db-a8b7-504c333e8f0b
langcode: ru
status: true
dependencies:
  config:
    - block_content.type.plitka_s_izobrazeniami
    - field.storage.block_content.body
  module:
    - text
id: block_content.plitka_s_izobrazeniami.body
field_name: body
entity_type: block_content
bundle: plitka_s_izobrazeniami
label: Body
description: ''
required: false
translatable: true
default_value: { }
default_value_callback: ''
settings:
  display_summary: false
field_type: text_with_summary
```

Подключайте скрипты где это необходимо

```
productpage:
  js:
    js/tabs.js: {}

quantity:
  js:
    js/quantity.js: {}

katalog:
  js:
    js/view.js: {}

select:
  version: VERSION
  js:
    js/select.js: { }
  dependencies:
    - core/jquery
    - core/jquery.once
    - classier/select2

select2:
  version: VERSION
  remote: https://select2.github.io
  license:
    name: MIT
    url: https://en.wikipedia.org/wiki/MIT_License
    gpl-compatible: true
  js:
    /libraries/select2/select2.min.js: { minified: true }
  css:
    theme:
      /libraries/select2/select2.min.css: { minified: true }
```


Объекты и классы

```
$filters = [  
    'proposition' => $default_values->proposition,  
    'price' => ['min' => $default_values->price->min, 'max' => $default_values->price->max],  
    'sort_by' => $sort_by,  
    'sort_order' => $order  
];  
  
$default = [  
    'proposition' => $default_values->proposition,  
    'price' => ['min' => $default_values->price->min, 'max' => $default_values->price->max],  
    'sort_by' => $sort_by,  
    'sort_order' => $order,  
    'valse1' => $form_state->getValue('sort')  
];  
  
user_cookie_save(array('filter' => json_encode($default)));  
  
$view = Views::getView('katalog');  
$view->setDisplay('page_1');  
$view->setExposedInput($filters);  
$view->usePager();  
$view->execute();  
$view->serialize();  
$content = $view->render();  
  
$response->addCommand(new HtmlCommand('#block-classier-content', $content));  
return $response;
```

Сообщество Drupal



Описывайте проблему как можно подробнее



Не бойтесь писать глупые вопросы и ответы



Не накручивайте себя



Никто вам не обязан помогать



Помогайте другим



Поделись решением





Благодарю за внимание!

Мирослав Ли

Менеджер проектов
Студия «Клипсайт»

miroslav@clipsite.ru

Telegram-чат: https://t.me/drupal_beginner

Telegram-канал: https://t.me/drupal_beginner_channel

При поддержке:



Организаторы:

