

**Детский сад № 2 ОАО «РЖД»
г. Санкт-Петербург
Презентация для дошкольников
«ГРИБЫ»**

Подготовила: воспитатель Сушкова Людмила Олеговна



**Поговорим мы о грибах,
Что растут у нас в лесах.
А леса у нас богаты!
Их три вида есть ребята.**



ЛИСТВЕННЫЙ



ХВОЙНЫЙ



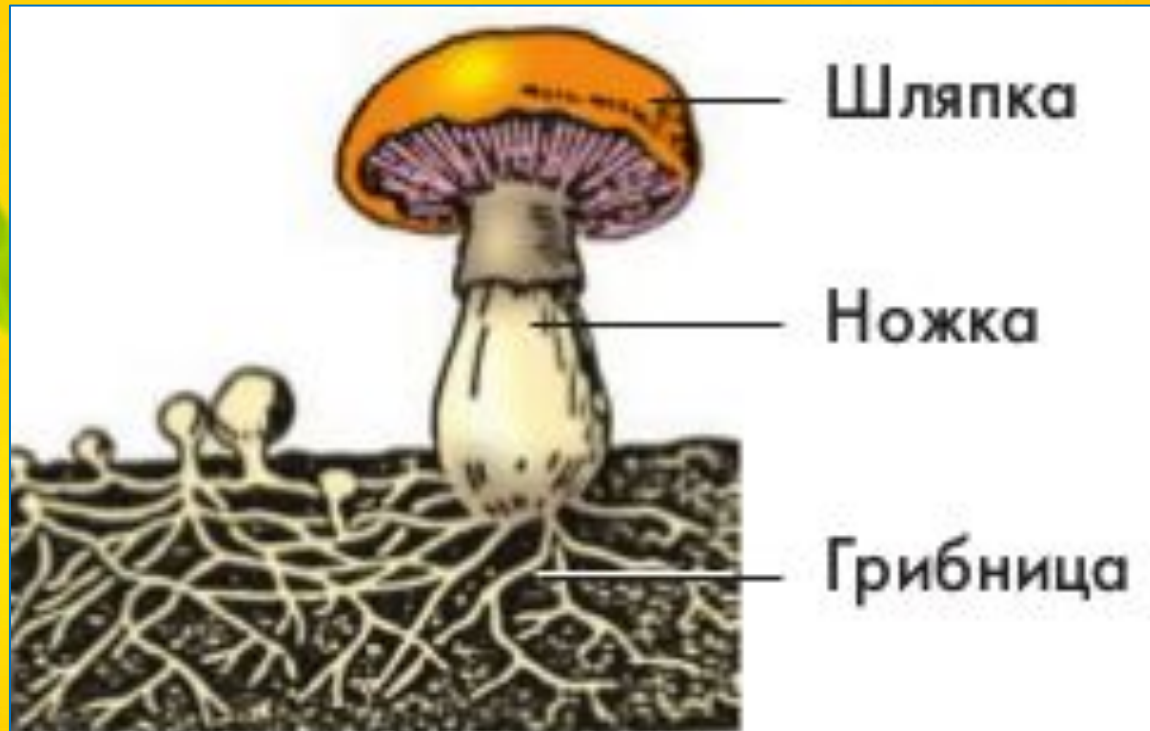
СМЕШАННЫЙ

Из чего же состоят грибы?

Знаю я, и знаешь ты:

Шляпка, ножка и грибница,

Отсюда разные их “лица”.



**Начнём сначала со съедобных.
Для многих очень уж «удобных».
Из них можно суп сварить,
А еще солить, сушить.**





Насекомые свои личинки

Прячут в толстые «грибные спинки»,

А разлажившейся листвой

Грибочки образуют перегной.



**Очень ценные грибки,
В них содержатся белки,
В медицине помогают
И никого не обижают.**

Грибы полезны для людей,

А в природе для зверей.

Собирают их бельчата,

И зайчата, и ежата.




Пришло время их назвать
И загадки загадать:

Гриб я не белый,
Немного проще,
Расту я обычно
В берёзовой роще.



Нет грибов дружнее, чем эти
Знают взрослые и дети.
На пеньках растут в лесу,
Как веснушки на носу.



Очень дружные сестрички,
Золотистые (... .)

**Под осинками на кочке
Гриб в малиновом платочке.**




**Крепкий, плотный, очень статный
В шляпе бурой и нарядной.
Это гордость всех лесов!
Настоящий царь грибов.**

**Растут на опушке
Рыжие подружки
Их зовут ...?**



Есть ещё одни грибы,
Несъедобные они.
Никогда их не бери,
А лучше мимо проходи! Игруют все они в «обманки».

Мухомор хоть и красив,
Но для нас он ядовит.
И опята, и поганки



Если отравление получилось,
Нехорошее случилось,
Сам себе ты помоги,
Набирай скорей «03»!



**Но твёрдо знай и уясни,
Что несъедобные грибы
Служат кормом для зверей,
Уничтожать ты их не смей!**



**Чтоб грибочки собирать,
Надо хорошо их знать.
Станем мы тогда друзьями
И дружить будем с грибами!**

