

# Что это за листья?

*Школа России  
Окружающий мир  
1 класс*



**Научимся  
определять  
деревья по  
листьям.**



# Работаем по учебнику



## Что это за листья?



Узнаем, какие деревья растут возле школы.  
Будем учиться определять деревья по листьям.

Вспомните, какие из этих листьев вы нашли во время прогулки. Отметьте фишками.  
Посчитайте, сколько на рисунке листьев клёна, берёзы, осины. Подумайте, чем эти листья различаются.



**Практическая работа.** Подумайте, как по листу определить дерево. Рассмотрите листья, выданные учителем. Определите по ним деревья, которые растут возле вашей школы.

Листья каких деревьев изображены на фотографии? Неизвестные вам листья узнайте с помощью атласа-определителя. Проверьте себя с. 89 .



Листья разных деревьев различаются размерами, формой, а осенью ещё и цветом. Поэтому по листьям можно определять деревья.

1. Чем различаются листья разных деревьев?
2. Как по листьям можно определить деревья?
3. Какие деревья растут возле вашей школы?





















клён



















**ЛИСТЬЯ ОСИНЫ**









берёза







липа











**листовая  
пластина**

**черешок**









**пластина простая**



**пластина сложная**





# Физкультминутка

**Кустик гнется на ветру,  
И роняет он листву.  
Ветерок его качает,  
Ветки до земли сгибает.  
Лишь затихнет ветерок –  
Кустик ветками взмахнет.**



# Работа в тетради

# Итог урока. Рефлексия

**Чему учились на уроке?**

**Что узнали?**

**Где пригодятся эти знания?**

**Какие цели ставили в начале урока?**


**Достигли мы цели урока?**

**Оцените свою работу на уроке.**



# Сегодня на уроке я:

- научился...
- было интересно...
- было трудно...
- мои ощущения...
- этот урок дал мне для жизни...
- больше всего понравились задания...





Конец

