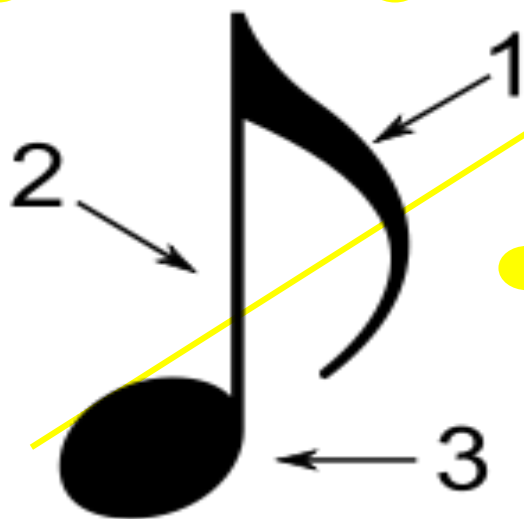


Длительности НОТ



Нотные знаки

Для записи музыкальных звуков применяются особые знаки, которые называются нотами.

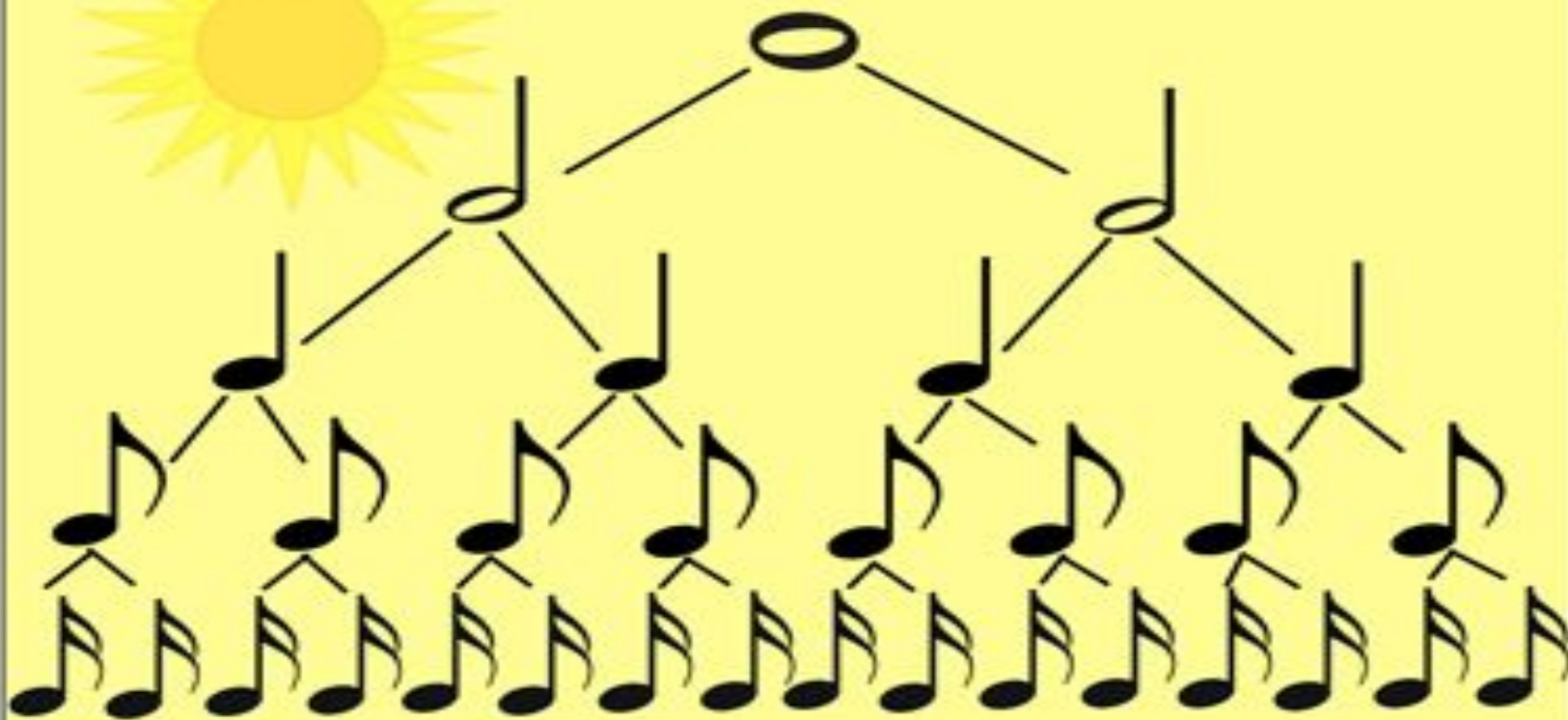


Нотные знаки состоят из следующих частей:
1-флажок,
2-штиль,
3-головка ноты.


Каждая нота имеет свою
длительность.

Познакомимся с дружной
семьей нот.

Длительности нот



Целая нота


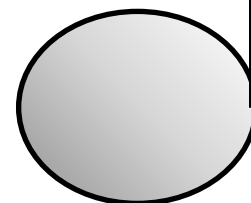






ПРАБАБУШКА

ЦЕЛАЯ НОТА







Половинная нота

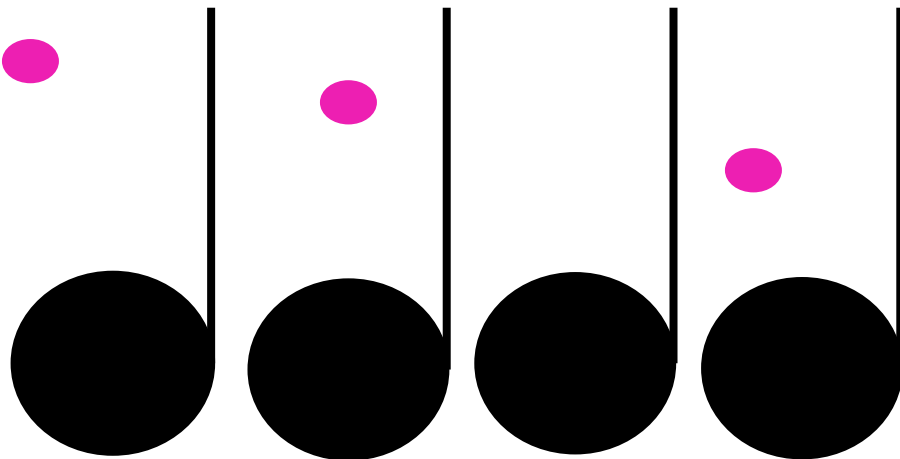



ДВЕ БАБУШКИ

ПОЛОВИННЫЕ НОТЫ





Четвертная нота







МАМЫ С ПАПАМИ

ЧЕТВЕРТНЫЕ НОТЫ





Восьмая нота










СТАРШИЕ РЕБЯТИШКИ

ВОСЬМЬЕ НОТЫ





Шестнадцатая нота



МЛАДШИЕ РЕБЯТИШКИ

ШЕСТНАДЦАТЫЕ НОТЫ

Знакомимся с семьей нот

Они часто все вместе ходили в парк на прогулку. И вот однажды, чтобы веселей было гулять придумали ребятишки себе занятие: считать свои шаги. Аллея в парке была длинная и им приходилось делать много шагов, а считать они умели только до четырех. Думали они, думали как им продлить счет и придумали: после каждого числа решили добавлять букву "И". Сказано - сделано.



По дороге бегут ребятишки
И считают шаги -
шалунишки,
А выходит у них вот так:
Что ни счет - то шаг.

**Старшие ребяташки
считали каждый себя**



РАЗ

-

И,

ДВА

-

И,



ТРИ

-

И,

ЧЕТЫРЕ

-

И

**Мамы с папами их услышали
и тоже шаги свои посчитали
и вот что у них получилось**







РАЗ - И,

ДВА - И,

ТРИ - И,


ЧЕТЫРЕ - И

**Ну и бабушки чтобы совсем
не отстать, тоже стали
шагать и считать**



РАЗ - И, ДВА - И,

ТРИ - И, ЧЕТЫРЕ - И



Тут прабабушка тихо
сказала:

- А я тоже шаги считала.
Ой как медленно шла она!



РАЗ - И, ДВА - И, ТРИ - И, ЧЕТЫРЕ - И

The background is white and filled with various colorful decorative elements. At the top, three yellow arrows with green outlines point downwards. Scattered throughout are yellow circles, purple eight-pointed stars, orange sun-like shapes with rays, pink and blue floral-like shapes, and red five-pointed stars with yellow outlines. There are also black and grey musical notes with stems. The text is centered and written in a bold, red, italicized font.

ЗАПОМНИ

ДЛИТЕЛЬНОСТИ НОТ:

ИХ ВИД,

НАЗВАНИЯ И СЧЕТ!