




Государственное учебно-методическое учреждение
«Брестский районный учебно-методический кабинет»

ОСНОВЫ БЕЗОПАСНОСТИ ЖИЗНЕДЕЯТЕЛЬНО СТИ




ЛИЧНАЯ И КОЛЛЕКТИВНАЯ
БЕЗОПАСНОСТЬ
БЕЗОПАСНОСТЬ



3 КЛАСС



Что общего в ситуациях, изображенных на картинках?




Разгадай ребус и узнай тему

урока



3,2,1



К=
Н

БЕЗОПАСНОСТЬ

ТЕМА:

**Понятия «опасность»,
«безопасность»**



ЦЕЛЬ:

- Познакомиться с понятиями «опасность», «безопасность».
- Вспомнить, какие места представляют опасность для жизни.
- Узнать, как избежать опасности.
- Повторить номера экстренных служб.

Опасность



**ОСНОВНЫЕ
ПОНЯТИЯ**
- ситуации, явления,
которые могут нанести
физический,
материальный вред
человеку или
окружающей среде

ОСНОВНЫЕ ПОНЯТИЯ

Безопасность

- состояние, при
котором человеку
ничего не угрожает



Зачем изучать опасные

ситуации
Уметь предвидеть

Опасности
Знать, как избежать



Опасности
Знать, как действовать в опасной
ситуации

Уметь справляться самому и оказывать
помощь нуждающемуся

Чтобы сохранить ЖИЗНЬ!



Опасности дома



Причины опасностей дома

Острые, колющие
и режущие предметы

Лекарства и
бытовая химия

Вода

Окно и
балкон


Газ

Электроприборы





Домашние ОПАСНОСТЬ 100 шт., РЕЖУЩИЕ, КОЛЮЩИЕ ПРЕДМЕТЫ





**Какие предметы
опасные в быту?**







Вывод: Все острые, колющие и режущие предметы необходимо класть на отведенные для них места. Порядок в доме не только для красоты, но и для безопасности.

Детям можно пользоваться только теми опасными предметами, пользоваться которыми их научили

Домашние ОПАСНОСТЬ 2017

Опасности из домашней
аптечки





**Никогда не трогай
и не глотай
никаких лекарств
без ведома
взрослых! Ты
можешь**

отравиться

**Не открывай упаковки и
бутылки с бытовой
химией. И тем более не
пробуй! Это опасно для
жизни!**



Домашние ОПАСНОСТЬ зопасности





Не засовывайте в розетку пальцы, гвозди и булавку или другие предметы.



Нельзя тянуть за электрический шнур. Он может порваться, что приведет к замыканию.



**Ни в коем случае
не прикасайся к
электроборам
и розетке
мокрыми руками!**



**Все электроприборы
нужно вовремя
ремонтировать. В
случае возникновения
неполадок с розетками
и проводкой следует
вызвать электрика.
Заниматься ремонтом
электроприборов
самостоятельно опасно.**

Домашние ОПАСНОСТЬ КОСМИЧЕСКОСТИ ПОЖАР



От чего может возникнуть пожар в



Никогда и нигде
не играйте
со спичками и
зажигалками.



После
эксплуатации
отключайте
газовые плиты
и
электроприбор
ы

Соблюдай
правила
пользования
электроприборам
и

Не играйте с
легковоспламен
яющимися
материалами и
взрывчатыми
веществами

Домашние ОПАСНОСТЬ 50пасности Газ



Как известно, бытовой газ отличается хорошей горючестью. При его утечке возникает риск возгорания и взрыва.

Попадая в организм человека, газ может вызвать удушье и смерть. В случае утечки газа необходимо проветрить квартиру и вызвать аварийную службу газа по номеру 104



Домашние

ОПАСНОСТЬ БОЛЬШИХ ЛЮДИ В ПОДЪЕЗДЕ И ВО ДВОРЕ




Как бы поступил

- Здравствуй, девочка открой, пожалуйста дверь, мой брат упал и сильно повредил ногу. Я боюсь, что у него перелом ноги. Разреши войти и воспользоваться вашим телефоном, чтобы вызвать скорую помощь.




1. – Да, конечно! Я сейчас открою дверь!


2. - Извините, я вам очень сочувствую, но городского телефона у нас нет. Если хотите, назовите точные данные своего брата, я сам позвоню с мобильного телефона в скорую помощь.



**Старайся
избегать
разговоров с
незнакомцем .
Если говоришь –
будь вежлив, но
тверд.**




**Не садись в
машину с
незнакомцем ни
под каким
предлогом.**



Не принимай никаких подарков от незнакомцев (сладости, игрушки и др)



**Не входи в
подъезд и лифт
один с
незнакомыми
людьми**



**Не рассказывай
чужим людям о
своей семье, своих
соседях**

Другие правила безопасности:

- Всегда закрывай квартиру (дом) на ключ, даже если нужно выйти на минутку.
- Запиши номера экстренных служб на листок и прикрепи его на холодильнике . В сложной ситуации ты будешь знать , куда обратиться за

Игра «СИГНАЛЫ ТРЕВОГИ»

ЕСЛИ В ДОМЕ ВСПЫХНЕТ ПЛАМЯ,
ВРЯД ЛИ СПРАВИТЕСЬ ВЫ САМИ,
ПЕРЕД ТЕМ КАК СПОРИТЬ С НИМ
НАБЕРИТЕ ...

101



ЕСЛИ ВИДИШЬ ПРЕСТУПЛЕНЬЕ
ИЛИ К НЕМУ ПРИГОТОВЛЕНИЕ,
ГРАЖДАН ЗАЩИТИ ПРАВА,
НАБЕРИ СКОРЕЙ ...

102



ЕСЛИ В ДОМЕ ПАХНЕТ ГАЗОМ,
ФОРТОЧКИ ОТКРОЙТЕ СРАЗУ,
НЕ ВКЛЮЧАЙТЕ СВЕТА В
КВАРТИРЕ
И ЗВОНИТЕ ...

104



ЕСЛИ ЧЕЛОВЕКУ ПЛОХО,
ТОЛКУ НЕТ ВЗДЫХАТЬ И
ОХАТЬ,
СРОЧНО НОМЕР НАБЕР
СКОРОЙ ПОМОЩИ...

103



**ВАЖНАЯ!
ИНФОРМАЦИЯ.**

**СЛУЖБА
СПАСЕНИЯ**

112



Игра «Предмет-


Глядя на картинку нужно назвать опасность, которая может случиться



Игра «Предмет-

опасность»

Глядя на картинку нужно назвать опасность, которая может случиться




2



Игра «Предмет-

опасность»


Глядя на картинку нужно назвать опасность, которая может случиться



3

Игра «Предмет-

Глядя на картинку нужно назвать опасность, которая может случиться



Игра «Предмет-


опасность»

Глядя на картинку нужно назвать опасность, которая может случиться



Игра «Предмет-

Глядя на картинку нужно назвать опасность, которая может случиться



6



**«Будьте внимательны,
милые дети!**



Твердо запомните правила эти.

Правила помни эти всегда,

Чтоб не случилась с тобою беда!»

РЕФЛЕКСИЯ

- Я УЗНАЛ ...
- МНЕ БЫЛО ...
- Я ТЕПЕРЬ ВСЕГДА БУДУ ...

