

ТВОИ КНИГИ

урок ИЗО 3 класс






Раньше книги создавались вручную, каждая являлась настоящей драгоценностью, стоили больших денег. Переплёты делали из кожи, обложки украшали драгоценными камнями, раписывали красками из золота.





Бывают книжки миниатюрные , их без увеличительного стекла прочитывать трудно.





А еще есть книги-великаны, выше человеческого роста



Кто участвует в создании книги?



1. Автор создаёт рукопись



2. Редактор в издательстве анализирует рукопись.



3. Наборщик набирает рукописный текст.



4. Корректор исправляет грамматические ошибки.



5. Художник-дизайнер, иллюстратор украшают книгу.



6. Печатник печатает книгу, рабочие режут бумагу, выполняют переплётные работы.



7. Директор просматривает книгу, утверждает её тираж, цену и сроки поступления в продажу.



8. Рабочие, водители доставляют книги по месту назначения.



Известные художники - иллюстраторы



Билибин Иван Яковлевич
(1876-1942г. г.)



Известные художники - иллюстраторы


Чарушин Евгений Иванович
(1901-1965 г. г.)



Известные художники - иллюстраторы



**Рачёв Евгений Михайлович
(1906-1999 г. г.)**




Разновидности книг

- книжка-вертушка
- книжка-гармошка
- книжка-затя
- книжка-панорама
- книжка-поделка
- книжка-раскраска
- книжка-фигура
- книжка-ширмочка
- книжка с игровым замыслом.



Книжки-игрушки





**Любите книгу –
источник знаний**

