



УРОК 3.
ДИЗАЙН-ПРОЦЕСС

СОВЕРШЕНСТВО В ДЕТАЛЯХ







Не правильно



Правильно

СОВЕРШЕНСТВО В ВЫРАВНИВАНИИ

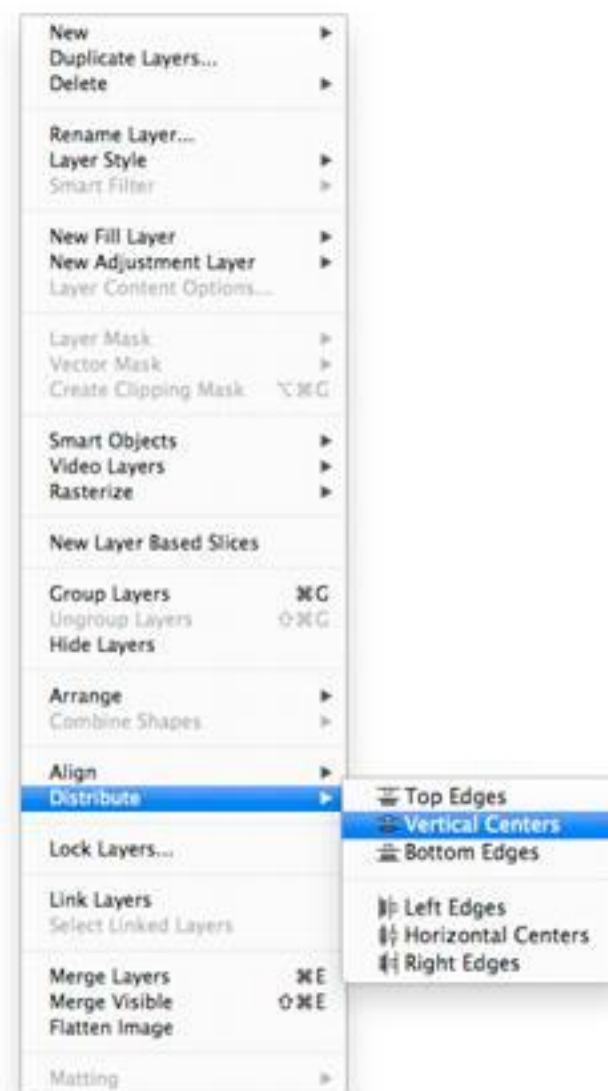
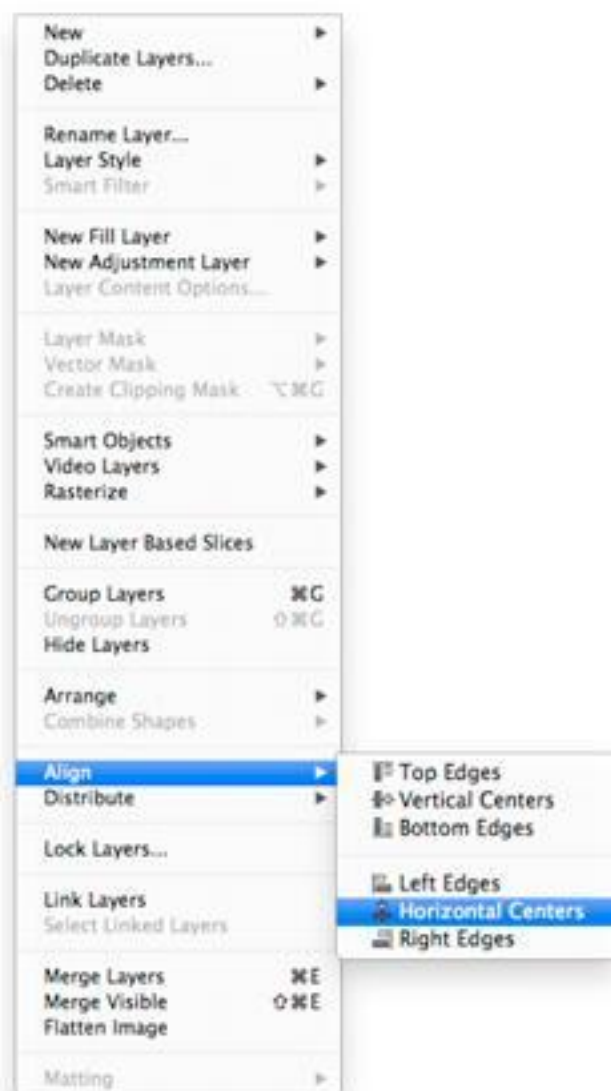
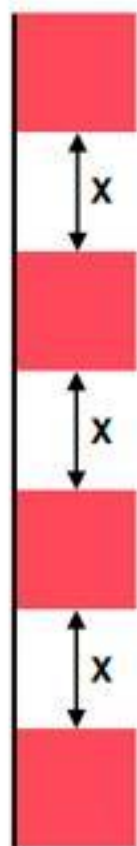


Не правильно



Правильно

СОВЕРШЕНСТВО В РАСТОЯНИИ



СОВЕРШЕНСТВО В ВЫРАВНИВАНИИ

О продукте ■ Тарифы ■ Услуги ■ Акции ■ Привилегии и бонусы
Устройства и приложения ■ Телепрограмма

СОВЕРШЕНСТВО В РАСПОЛОЖЕНИИ

■ Align Text



■ Align Text



Не правильно

■ Align Text



■ Align Text



Правильно

СОВЕРШЕНСТВО В РАСПОЛОЖЕНИИ

- ▶ Оформить заявку
- ▶ Поддержка
- ▶ Частые вопросы
- ▶ Перейти в «Биллайн»
со своим номером

СОВЕРШЕНСТВО В РАСПОЛОЖЕНИИ



Align Text



Align Text



Align Text



Align Text



Align Text



Align Text



ABC123



ABC123



ABC123

Cap Height & Descender

x-height


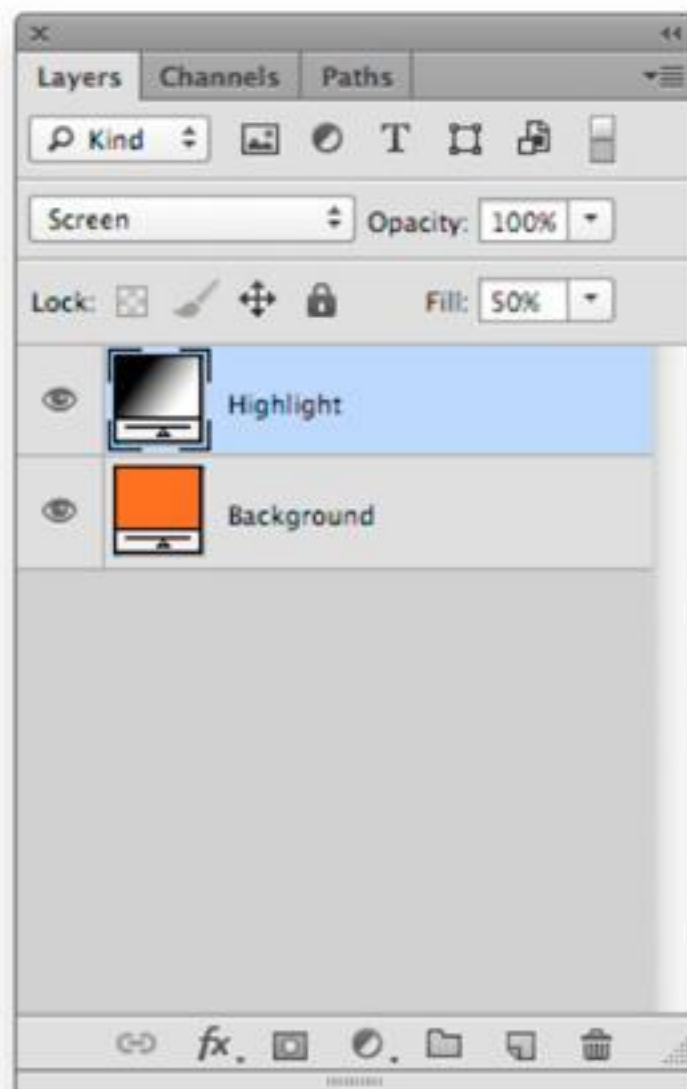
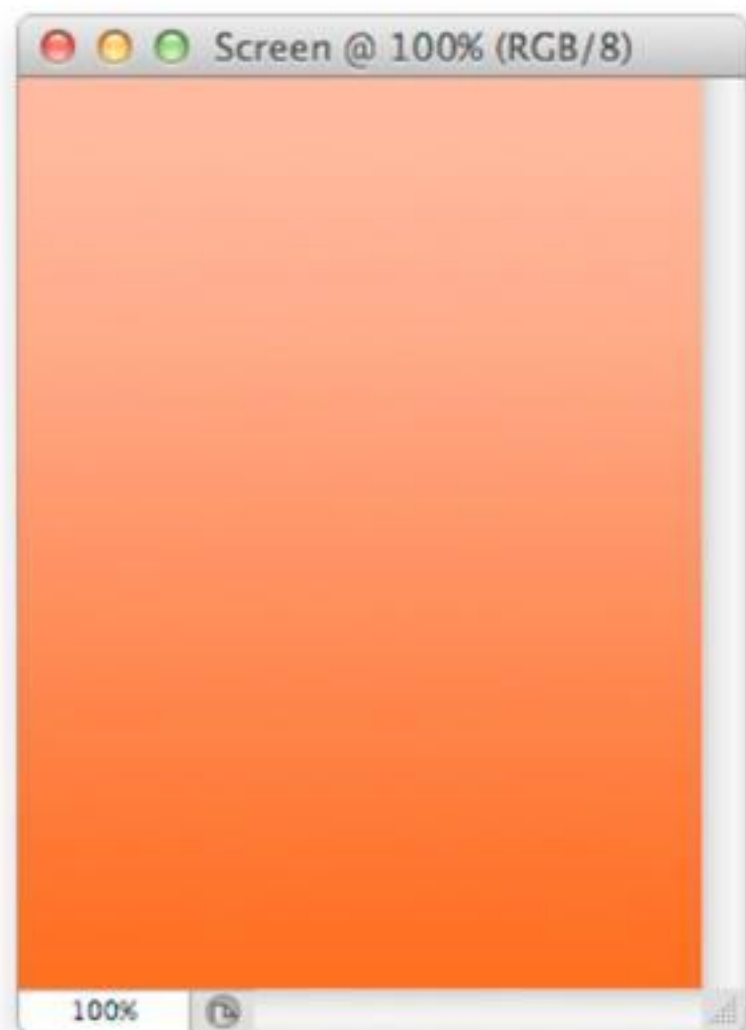
Cap Height & x-height

СОВЕРШЕНСТВО В РАСПОЛОЖЕНИИ

A yellow rectangular button with rounded corners and a slight 3D effect. It features two red rectangular accents: one on the top edge and one on the bottom edge, both centered horizontally. The text "Узнать больше" is centered on the button in a black, sans-serif font.

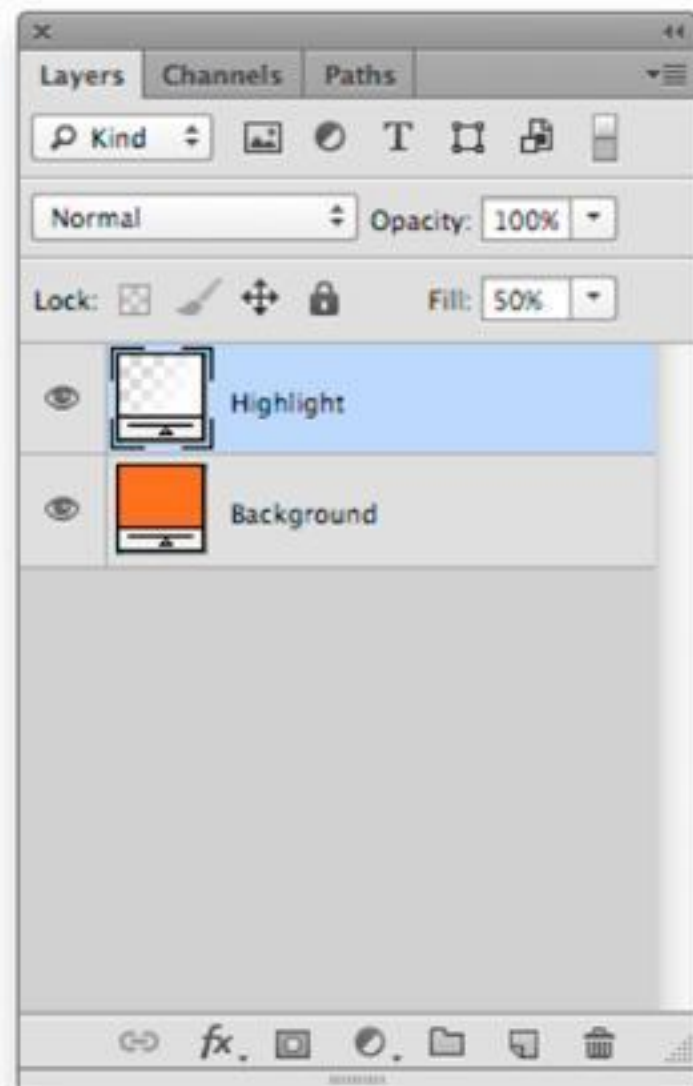
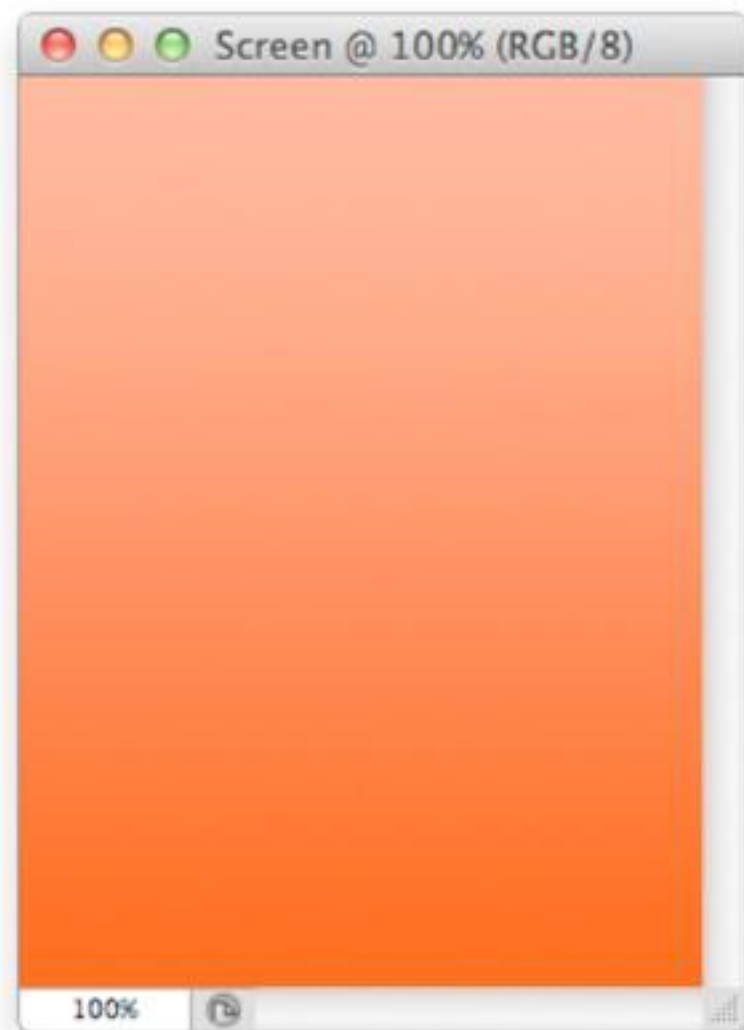
Узнать больше

СОВЕРШЕНСТВО В ТЕХНИКЕ



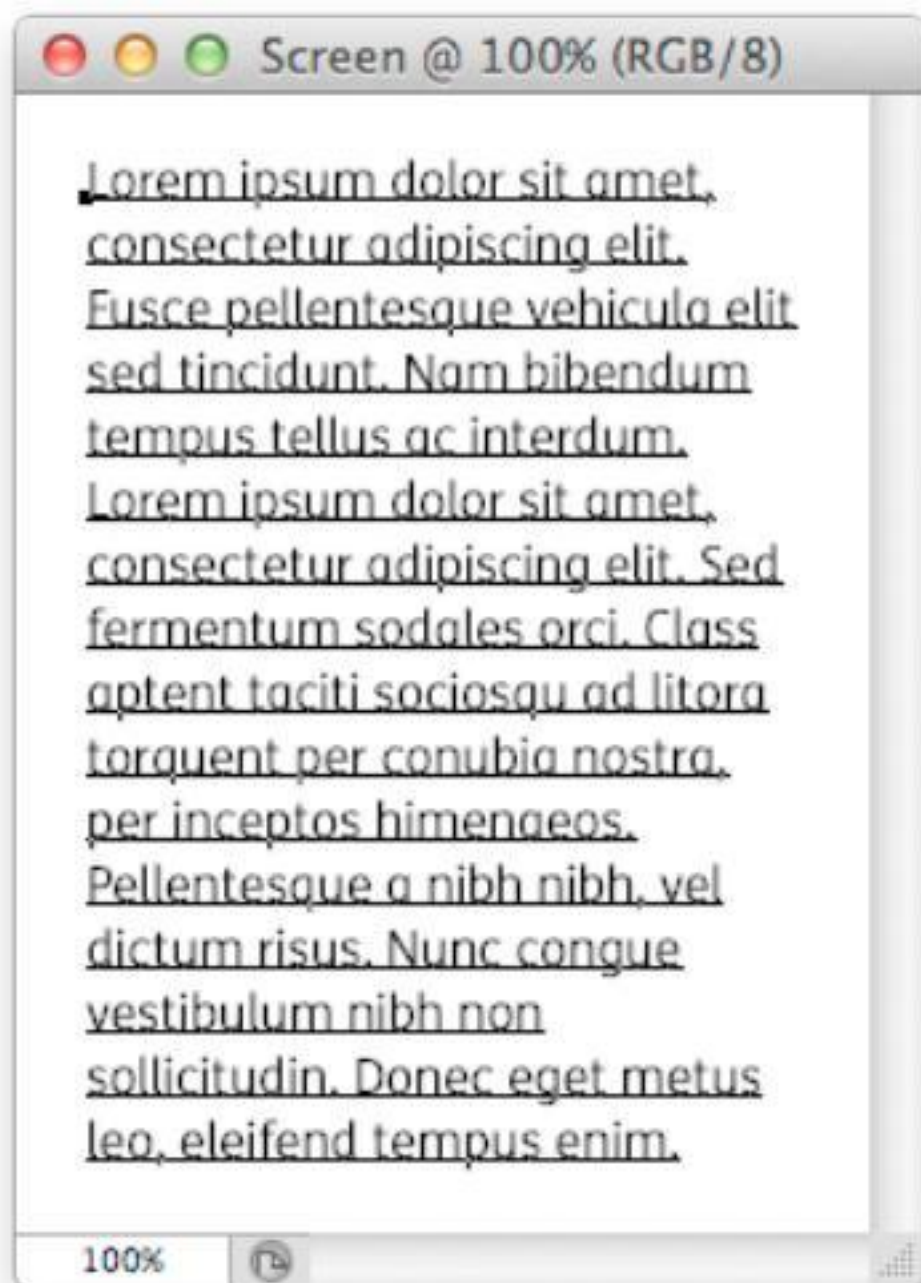
✘ Naughty

СОВЕРШЕНСТВО В ТЕХНИКЕ



✓ Nice

СОВЕРШЕНСТВО В АБЗАЦАХ



✘ Naughty

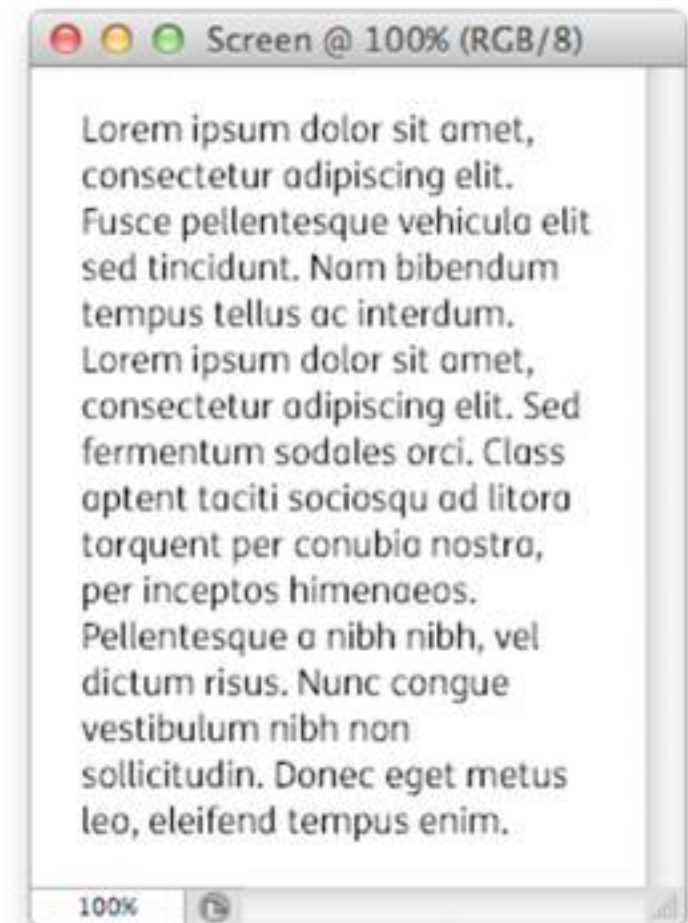


✔ Nice

СОВЕРШЕНСТВО В ИНТЕРВАЛАХ

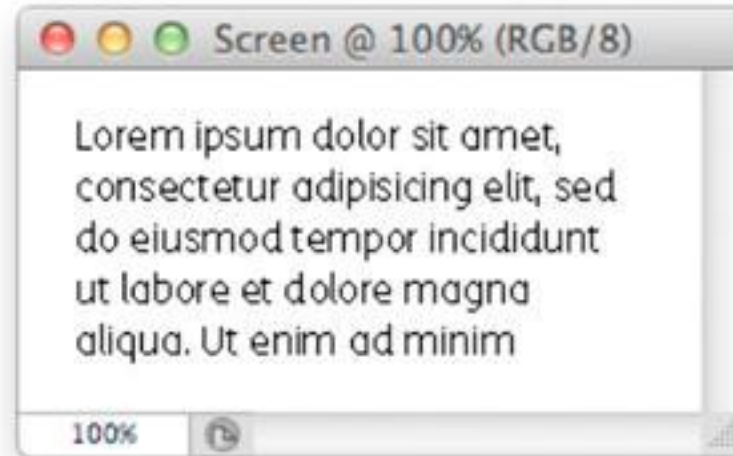
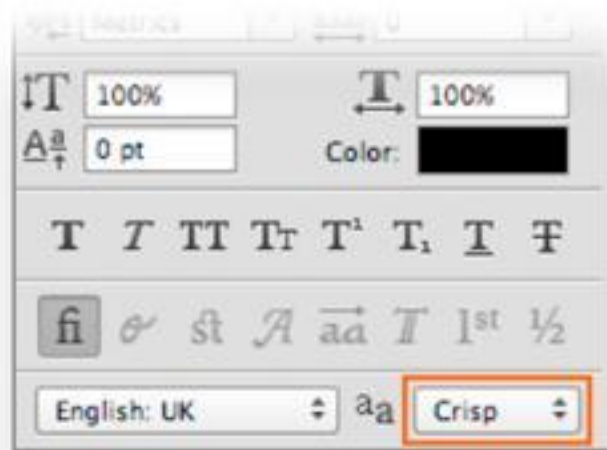


✘ Naughty

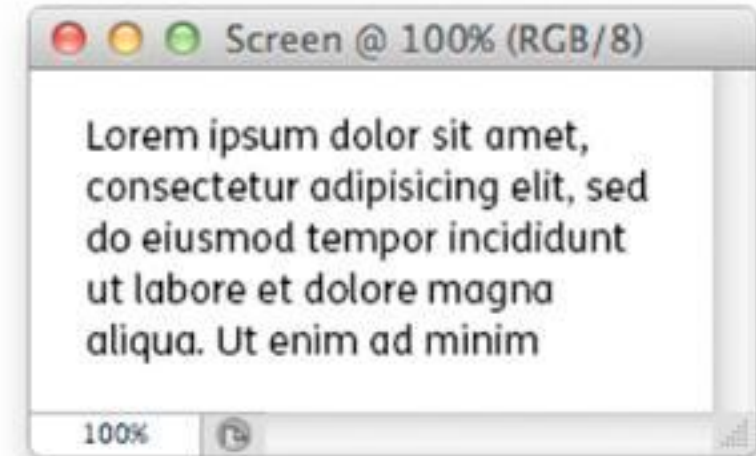


✔ Nice

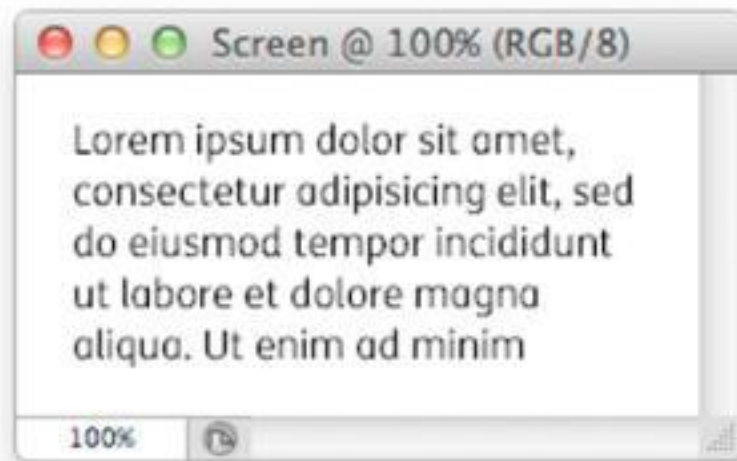
СОВЕРШЕНСТВО В СГЛАЖИВАНИИ



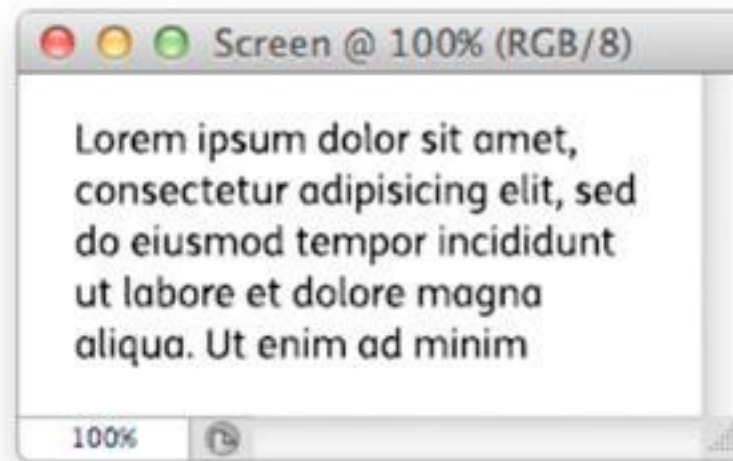
None



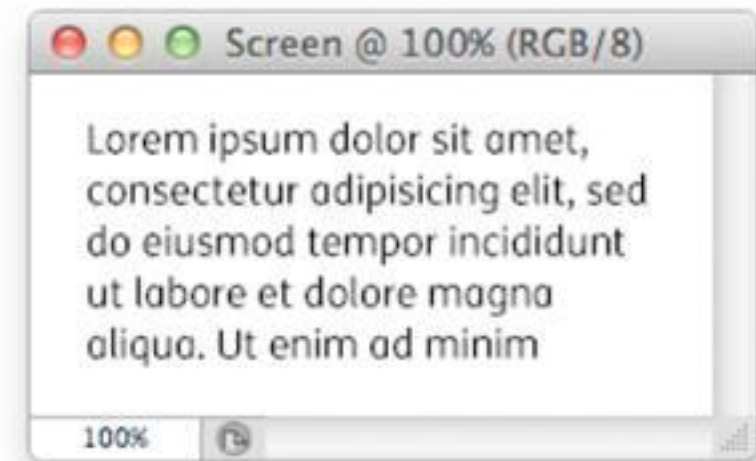
Sharp



Crisp



Strong




Smooth

ДИЗАЙНЕР - НЕ ТВОРЕЦ



ДИЗАЙНЕР РЕШАЕТ ПРОБЛЕМЫ БИЗНЕСА



ВОПРОСЫ?

ЧТО?

Что мы хотим сказать потребителю?

КОМУ?

Кому мы хотим это сказать?

ЗАЧЕМ?

Причина и цель создания нового дизайна?


ЧТО?

**ПРЯМОЕ ОПИСАНИЕ
УСЛУГИ**

УТП



АУДИТОРИЯ



туристы

жители

инвесторы

ЗАЧЕМ НОВЫЙ ДИЗАЙН?

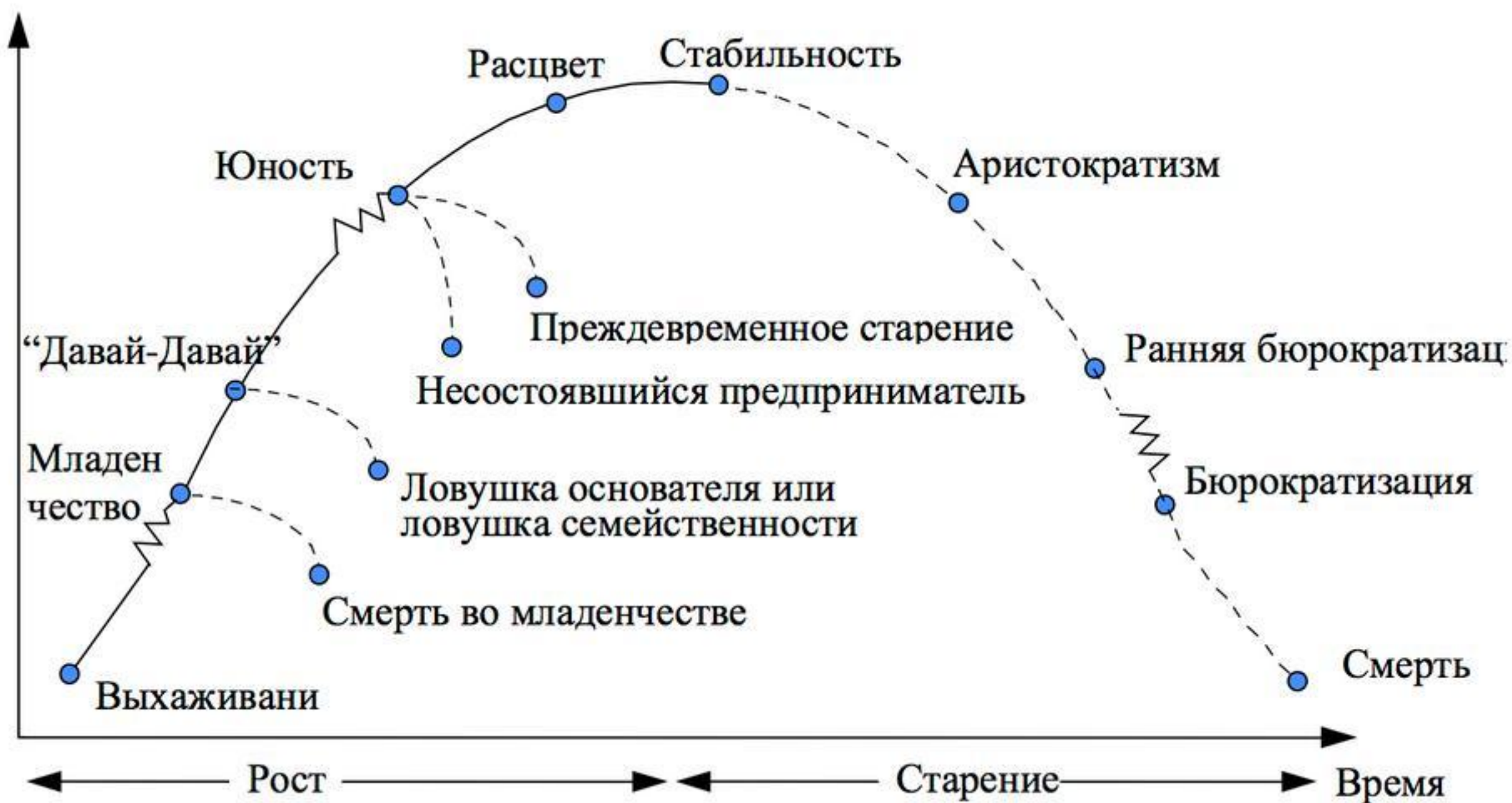

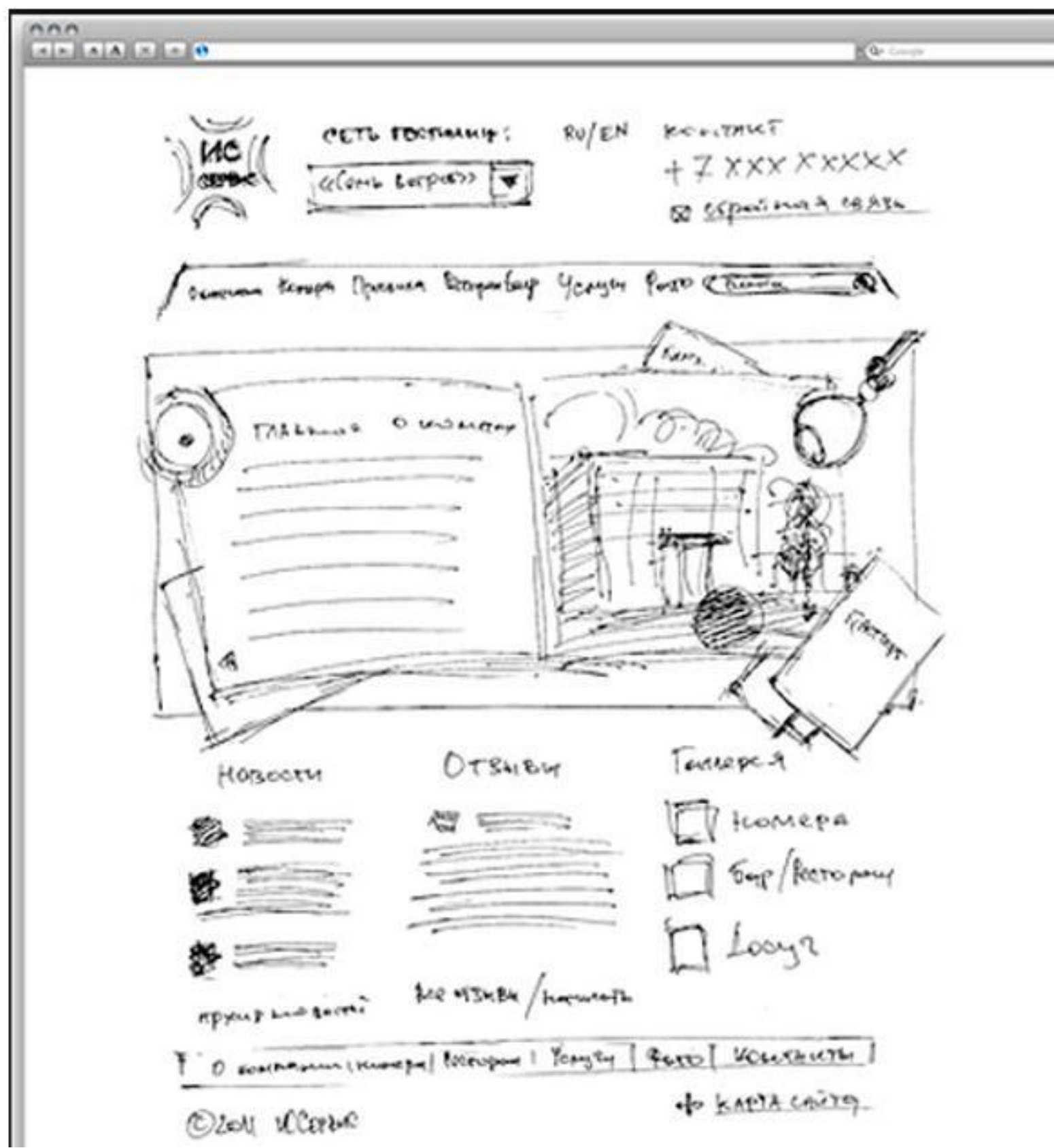


Рис.1 Кривая жизненного цикла организации по И.Адизесу

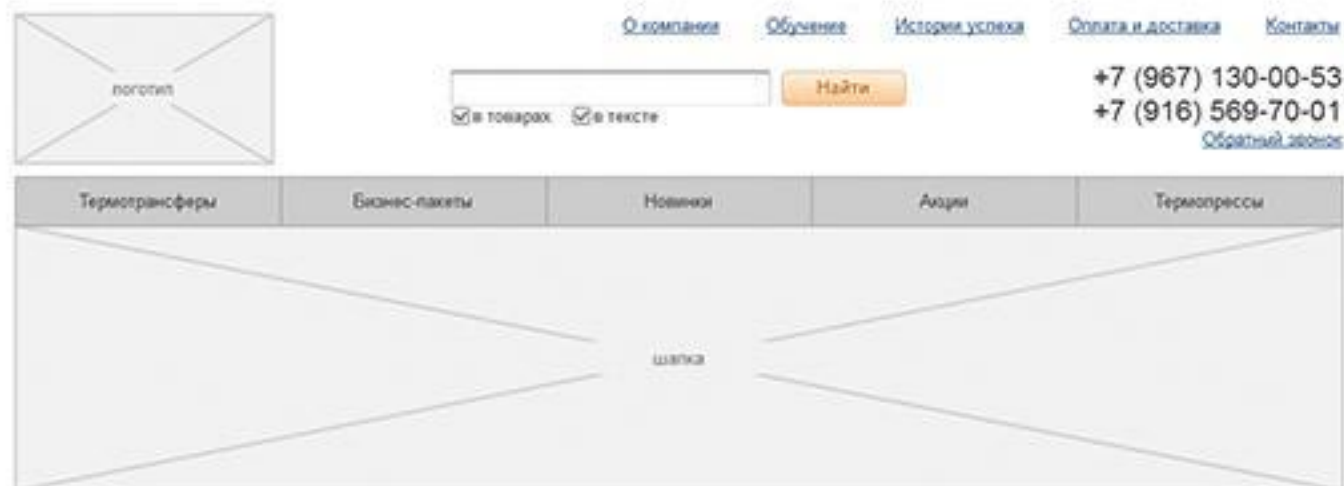
КОНКУРЕНТЫ



НАБРОСКИ



ПРОТОТИП



[Главная](#) > [Термоперенос](#) > [Цвета](#) > [Басс Лилия](#)

Басс Лилия

[←← предыдущий в коллекции](#)

[следующий в коллекции >>](#)



Артикул: 9687-P16
Размер: взрослый, 30x30см
Производитель: Art Brands
Технология: Simulation
Цвет ткани нанесения: темная, светлая
Температура нанесения: 190°C
Время нанесения: 6.8 секунд
Давление: среднее
Снимать: на горячее

1 шт.	2-5 шт.	6-11 шт.	>12 шт.
\$3	\$2,5	\$2	\$ 1,75

в рублях

Остаток на складе

← 28 →

[В корзину](#)

Описание:

Стирать при температуре 130°C
отбеливать. Не отбеливать.
Гладить теплым утюгом с внутренней стороны / гладить теплым утюгом с внутренней стороны.
подвергать химической чистке / не подвергать химической чистке
сушить в барабане / не сушить в барабане

- 1) Допускается только ручная стирка в воде 30 С, вывернув изделие наизнанку;
- 2) Стирать изделие, можно через 24 часа после печати.
- 3) Не допускается потускнение цвета, до 5% (поднятие ворса, при печати водными красками)
- 4) отбеливать
- 5) гладить по картинке; гладить на среднем режиме, вывернув наизнанку

20.01.2014

[В избранное](#)

★★★★★
[Оценить](#)



Марина
21.12.2013
Моя любимая футболка. Ношу и радуюсь!



Марина
21.12.2013
Моя любимая футболка. Ношу и радуюсь!



Марина
21.12.2013
Моя любимая футболка. Ношу и радуюсь!



Марина
21.12.2013
Моя любимая футболка. Ношу и радуюсь!

[Facebook](#) [VKontakte](#) [JComments](#)

23 comments

[Add a comment](#)



Ирина Смирнова - Администратор at Мир полиграфии, VNTX

Спасибо (лучшая вещь!)

Reply · 1 Like · Follow Post · July 11, 2013 at 2:43am



Igor Lantushenko

test

Reply · Like · Follow Post · May 25, 2013 at 1:00pm

Личный кабинет

[Корзина](#)

0 товаров / 0 руб.

МОДУЛЬНАЯ СЕТКА


Ускорение работы

Сбалансированность и пропорциональность


Порпорциональность




МОДУЛЬНАЯ СЕТКА




МОДУЛЬНАЯ СЕТКА




МОДУЛЬНАЯ СЕТКА




МОДУЛЬНАЯ СЕТКА




МОДУЛЬНАЯ СЕТКА



МОДУЛЬНАЯ СЕТКА



МОДУЛЬНАЯ СЕТКА



МОДУЛЬНАЯ СЕТКА

«Модульные сетки»
http://www.grids.cherenkevich.com/

Бутерброд 2.0

Новости
Рецепты
Консервирование
Конкурсы
Фотоальбом

История бутербродов
Клуб любителей мягкой булки
Фан-шоп и бутерброды
Интернет-магазин
Вторсырье

Как приготовить бутерброд по модульной сетке

Создай бутерброд по модульной сетке в домашних условиях, имея под рукой графический редактор.

Начать

Бутербродоведение не знает предела возможностей Интернета. Мы реализуем каждый ваш запрос онлайн сервисами!

Клуб любителей мягкой булки | Интернет-магазин свежих бутербродов | Конкурс курных бутербродов

Что у вас между двух булок?

Этот сайт нарисован для публикации о модульных сетках в аспекте веб-дизайна. Не считая возможным найти смысл в абсурде, который написан здесь в качестве рыбы.

Тема сайта была выбрана абсолютно случайно. Я нашел картинку бутерброда, который был сделан как будто по сетке. Думаете, к чему я тут все это рассказываю? Просто нужно забить блок тестом, а генерить текст по такому случаю рука не поднимается. Вот и пишу всякую хрень сюда.

Респект жок-юзерам за прямое или косвенное отношение к подготовке публикации. [bolshie_krasnogo](#), респект!

Комания

Благодаря бутерброду Исак Ньютон в 1682 году открыл Закон всемирного тяготения. Он находилась на кухне, когда бутерброд упал из его рук маслом вниз. Позже ученый установил, что бутерброд падает с ускорением $-9,8 \text{ м/с}^2$.

Ешьте бутерброды с компьютером — это отличное средство от стресса

3D-попугай | Большой куш | Бумажный | PSD-ц | Запеканка | Бутерброд

Беленка | Аляска | PDF-лайфак | Фотошоп-лайфак | JS-киттер | HTML, CSS

© «Бутерброды 2.0», 2010 | Автор — Черенкевич Алексей | Все рецепты и союдения есть в чем-нибудь

МОДУЛЬНАЯ СЕТКА

Морская капуста

Помельче порежу морскую капусту,
Не знаю, ты любишь ли, но будет вкусно.
Никогда ведь не скажешь, придешь ли на вечер,
Так адрес узнаешь, а отметить и нечем.