

**Тема урока:**


**«Рисунок капители»**

## Колонна –

это один из важнейших элементов ордера


### Простая

(имеет только ствол)



### Сложная



(имеет капитель)





# Капитель –

промежуточное звено между колонной и балкой




Цель урока:

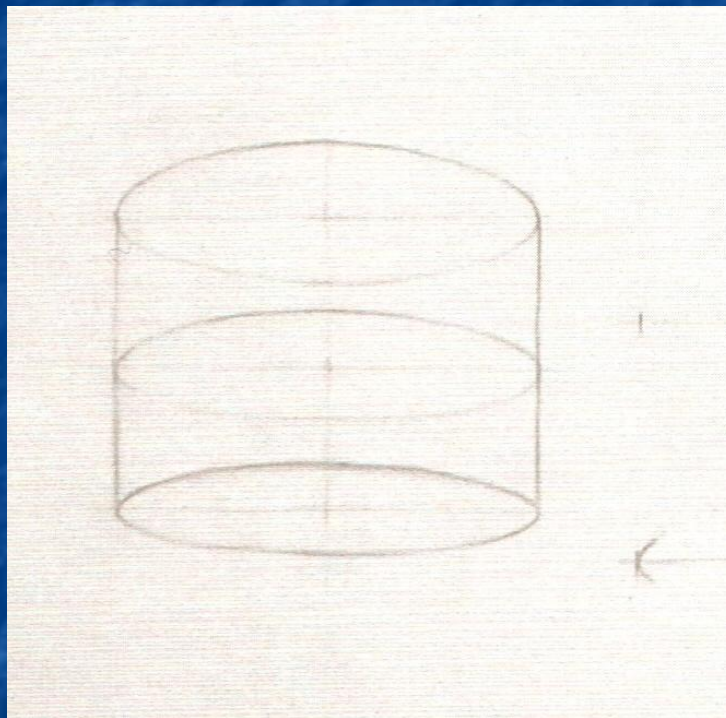
**Построить линейно – конструктивный рисунок  
капители.**



## Капитель дорического ордера

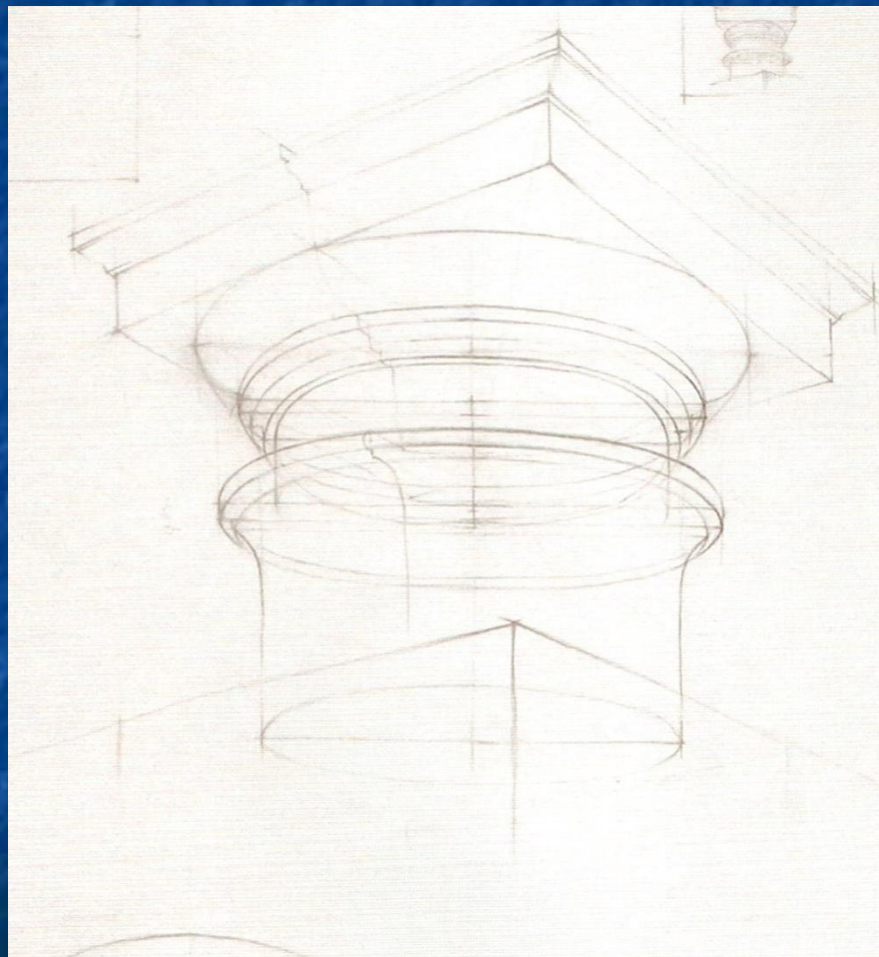


# Алгоритм выполнения работы (Первый этап)






## Алгоритм выполнения работы (Второй этап)




## Алгоритм выполнения работы (Третий этап)





# Алгоритм выполнения работы (Четвертый этап)



## Алгоритм выполнения работы (Пятый этап)

