

веб-разработчик



Артём Тонких

вёрстка и создание сайтов

Всем привет!) Я веб-разработчик и веб-дизайнер.
Обучаю людей веб-разработке.

Делаю это в простой и доступной форме. Умею сложное сделать простым и сделать так, чтобы новые знания облегчили вам жизнь, работу и принесли конкретные результаты.



 ВКонтакте

 Instagram



← Я ↻  codepen.io





Онлайн-визитка ✎
Artyom Tonkikh

 HTML 

```
1
```

 CSS 

```
1
```

 JS 

```
1
```

```
What' a functional programmer's favorite animal? A lamb, duh!
```

Navigation bar: Save Settings Change View

Open this Pen in:

Editor View	/pen/	?
Details View	/details/	?
Full Page View	/full/	?
Debug mode	/debug/	?
PRO Live View	/live/	?
PRO Collab Mode	/collab/	?
PRO Professor Mode	/professor/	?
PRO Presentation Mode	/pres/	?

Editor Layout:

Background image: Microscopic view of cells with various organelles and structures.

```
HTML 14 unsaved changes X
1 веб-разработчик
2
3 Артём Тонких
4
5 вёрстка и создание сайтов
6
7 Всем привет!) Я веб-разработчик и веб-
  дизайнер. Обучаю людей веб-разработке.
8
9 Делаю это в простой и доступной форме.
  Умею сложное сделать простым и сделать
  так, чтобы новые знания облегчили вам
  жизнь, работу и принесли конкретные
  результаты.
10
11 ВКонтакте Instagram
```

веб-разработчик Артём Тонких вёрстка и создани
сделать простым и сделать так, чтобы новые знан



Untitled

Artyom Tonkikh



HTML

20 unsaved changes X

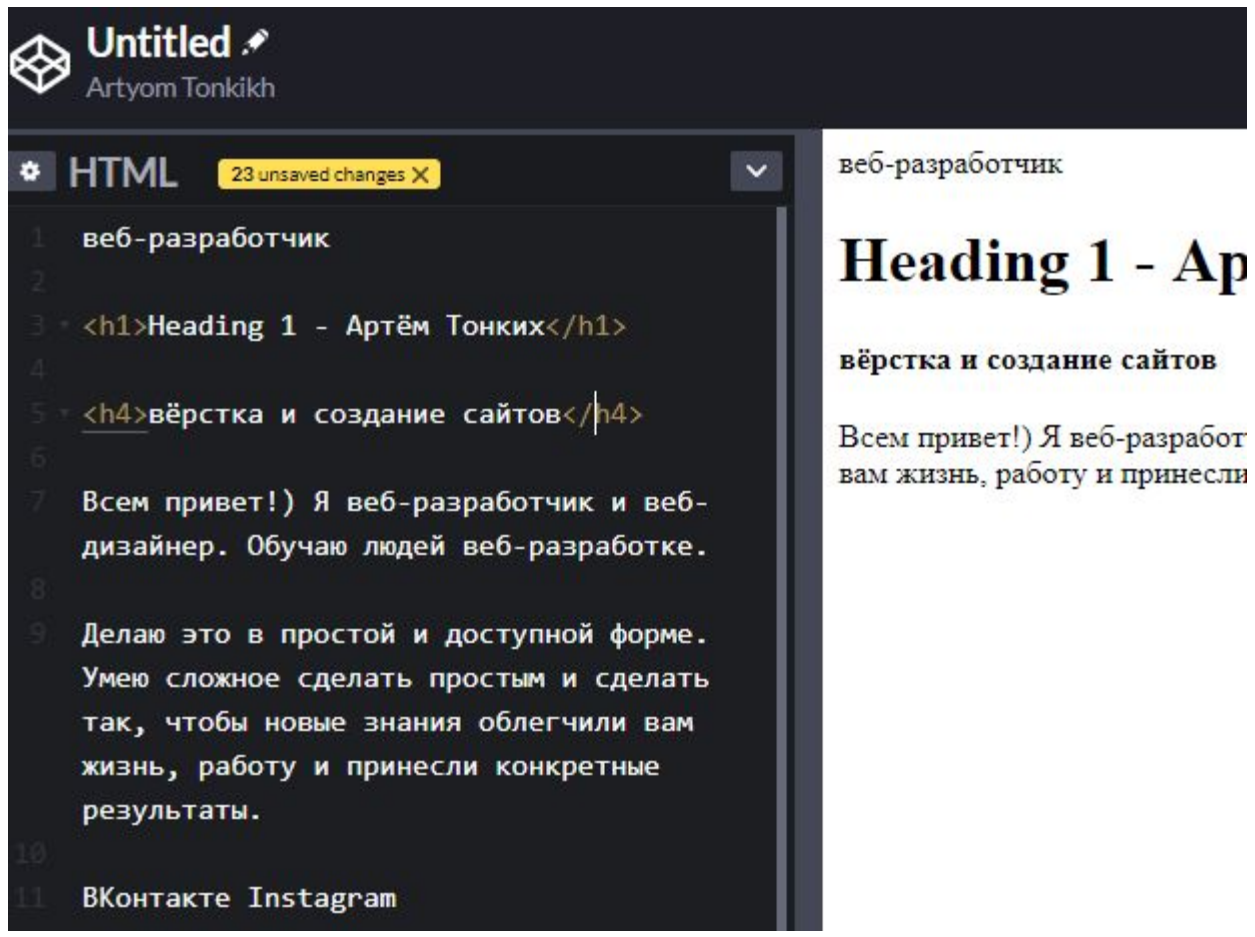


```
1 веб-разработчик
2
3 <h1>Heading 1 - Артём Тонких</h1>
4
5 вёрстка и создание сайтов
6
7 Всем привет!) Я веб-разработчик и веб-
  дизайнер. Обучаю людей веб-разработке.
8
9 Делаю это в простой и доступной форме.
  Умею сложное сделать простым и сделать
  так, чтобы новые знания облегчили вам
  жизнь, работу и принесли конкретные
  результаты.
10
11 ВКонтакте Instagram
```

веб-разработчик

Heading 1 - Артём Тонких

вёрстка и создание сайтов Всем привет!) Я веб-разработ
чтобы новые знания облегчили вам жизнь, работу и при



```
<p>Всем привет!) Я веб-разработчик и веб-  
дизайнер. Обучаю людей веб-разработке.</p>
```

```
<p>Делаю это в простой и доступной форме. Умею  
сложное сделать простым и сделать так чтобы новые  
знания облегчили вам жизнь, работу и принесли  
конкретные результаты.</p>
```

```
<p>  
  <a></a>  
</p>
```

I


```
<p>  
  <a href="">Вконтакте</a>  
</p>
```

```
<p align="right">Делаю это в простой и доступной  
форме. Умею сложное сделать простым и сделать так  
чтобы новые знания облегчили вам жизнь, работу и  
принесли конкретные результаты.</p>
```

```
<p align="center">Делаю это в простой и доступной  
форме. Умею сложное сделать простым и сделать так  
чтобы новые знания облегчили вам жизнь, работу и  
принесли конкретные результаты.</p>
```

```
<p>  
  <a href="https://vk.com/artiom_tlt">ВКонтакте</a>  
</p>
```



```
<p>  
  <a href="https://vk.com/artiom_tlt" target="_blank">ВКонтакте</a>  
</p>
```

```
<p>  
  <a href="https://vk.com/artiom_tlt" target="_blank">ВКонтакте</a>  
</p>  
  
<p>  
  <a href="https://www.instagram.com/artiomtonkikh/"  
target="_blank">Instagram</a>  
</p>
```

```
<h1></h1>  
<p></p>  
<a href=""></a>  
<img src="" alt="">  
|
```

**imgbb** [ImgBB — Загрузить Фото — Хостинг Картинок](#)[ru.imgbb.com](#)

Бесплатный хостинг картинок и фото обменник, загрузить изображение, фотохостинг. Предлагает решение для загрузки картинок на форумы.

[Создать аккаунт](#) · [Плагин](#)**K** [Хостинг картинок, изображений и фотоальбомов](#)[hostingkartinok.com](#)

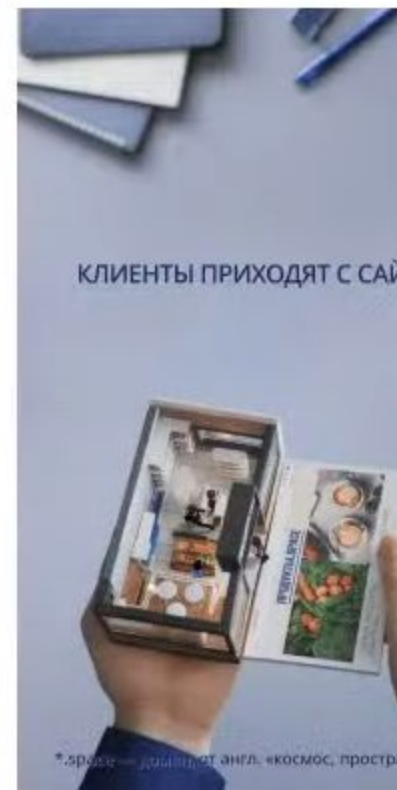
Бесплатный хостинг картинок без регистрации, загрузить и поделиться селфи ... Почему именно этот Хостинг Картинок? Ничего лишнего, только то, что нужно. На нашем онлайн сервисе нет навязчивой рекламы, поп-апов, сложных и... [Читать ещё >](#)

[Войти](#) · [Контакты](#) · [Регистрация](#) · [Условия](#) · [Фотошоп онлайн](#)

radikal [Радикал-Фото: фото- и видеохостинг - загрузить фото...](#)[radikal.ru](#)

Специализированный ресурс для публикации изображений и видео на форумах ... Очистить текст перед картинками. Повернуть все картинки. Загрузить на сервер. Показывать эти картинки всем. Отмена. Всего выбрано картинок... [Читать ещё >](#)

[Радикал-Видео](#) · [Радикал-Фото: Галерея](#) · [Радикал-Фото: Регистрация](#)



HOSTINGKARTINOK.COM

Короткий и удобный адрес:

HKar.ru

Почему именно этот Хостинг Картинок? Потому что здесь всё сделано для удобства пользователей. Интуитивно понятный интерфейс, три вида загрузки. А самое главное - это возможность **использовать без регистрации** и при этом, не терять загруженные изображения.

Рады предложить вам наш бесплатный сервис для публикации изображений или фотографий на форумах, блогах, досках объявлений или демонстрации друзьям и близким прямо на нашем портале.

Наши преимущества:

- **Неограниченный** срок хранения изображений
- **Кнопка возврата** на ваш сайт или блог
- **Короткая ссылка**, чтобы было легко поделиться
- **6 вариантов** кода картинки для вставки на: сайты, форумы, блоги, доски объявлений и т.п.
- **Нет** назойливой рекламы, только Google

1

Выберите файлы для загрузки

Максимальное количество файлов: 5.
Максимальный размер одного файла: 3 МВ.
Поддерживаемые форматы файлов: JPG, PNG, GIF, BMP.

Обзор

2

Загрузите выбранные файлы

Загружая файлы на Хостинг Картинок, Вы соглашаетесь с [Условиями использования сервиса](#).

- Добавить полосу информации на превью
- Оптимизировать картинку в JPG
- Изменить размер картинки

Загрузить

Страница с изображением (короткая ссылка)

```
https://hkar.ru/12KDN
```

Страница с изображением (рекомендуется)

```
https://hostingkartinok.com/show-image.php?id=0bd0967569fe0086d447634afb346e6f
```

Превью HTML (рекомендуется для сайтов и блогов)

```
<a href='https://hostingkartinok.com/show-image.php?id=0bd0967569fe0086d447634afb346e6f' t.
```

Превью BB Code (рекомендуется для форумов)

```
[URL=https://hostingkartinok.com/show-image.php?id=0bd0967569fe0086d447634afb346e6f] [IMG]h
```

Изображение HTML (для сайтов и блогов) ▾

```
<a href='https://hostingkartinok.com/show-image.php?id=0bd0967569fe0086d447634afb346e6f' t.
```

Изображение BB Code (для форумов)

```
[URL=https://hostingkartinok.com/show-image.php?id=0bd0967569fe0086d447634afb346e6f] [IMG]h
```

Ссылка на изображение

⚠ Для получения ссылки необходимо [войти](#) или [зарегистрироваться](#).

```
<img style="width:100%" |  
src='https://s8.hostingkartinok.com/uploads/images/2020/09/0bd0967569fe00  
86d447634afb346e6f.png' alt='Yes' />
```

```
<img  
src='https://s8.hostingkartinok.com/uploads/images/2020/09/0bd0967569fe00  
86d447634afb346e6f.png' alt='Yes' width="150" />
```



```
<img  
src='https://s8.hostingkartinok.com/uploads/images  
/2020/09/ca1ea72aafff3265ecb46a589a9d45bd.jpg'  
alt='Фотография Артём Тонких' width="150" />
```



HTML

87 unsaved changes X

1

2 <div>веб-разработчик</div>

3 |

4

5 <img

```
⚙ CSS 93 unsaved changes ✕  
1 h1 {  
2   color: blue;  
3 }
```



CSS

98 unsaved changes X

```
1 h1 {  
2   color: blue;  
3   text-decoration: underline;  
4 }
```



CSS

100+ unsaved changes X

```
1 h1 {  
2   color: blue;  
3   text-decoration: underline;  
4 }  
5  
6 p {  
7   color: green;  
8 }
```



JS

Console

Assets

Shortcuts

Assets

Your Files **PRO**

Click to copy the #hex color to the clipboard. Colors from [Material Design](#).

FREE DESIGN ASSETS


Colors

Photos

Patterns

Icons

Fonts



```
p {  
  color: #00C853;  
}
```

```
<h4 class="red">верстка и соз
```

```
<p class="red">Всем привет!)  
людей веб-разработке.</p>
```

```
.red {  
  color: red;  
}
```

```
.red {  
  color: red;  
  font-weight: bold;  
}
```

```
<div class="badge-profession">веб-разработчик</div>
```


⚙️ CSS 100+ unsaved changes ✕

1 body {

2

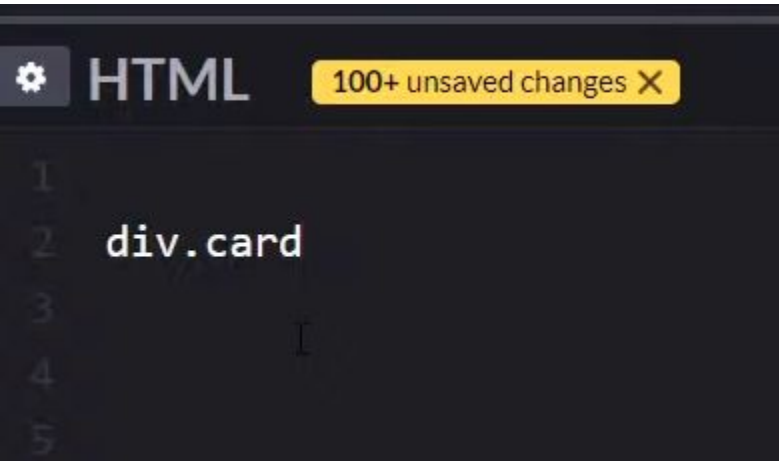
3 }

4

5

⚙️ CSS 100+ unsaved changes ✕

```
1 body {  
2   background-color: #00C853;  
3 }  
4  
5  
6
```



A screenshot of a code editor window with a dark theme. The title bar at the top shows a gear icon, the text "HTML", and a yellow notification bubble that says "100+ unsaved changes X". The editor area contains five lines of code, with line numbers 1 through 5 on the left. The second line contains the text "div.card". A vertical cursor is positioned at the end of the third line.

```
1  
2 div.card  
3  
4  
5
```



HTML

100+ unsaved changes X

1

I

2

<!-- Текст комментария -->

3

<div class="card">

4

5

</div>

6

```
2 * <!-- Текст комментария -->
3
4 Ctrl + /
5 * <div class="card">
6
7 </div>
8
```

```
<!-- Карточка -->  
<div class="card">  
  
</div>  
<!-- // Карточка -->
```



```
6 * <!-- Карточка -->
7 * <div class="card">
8
9 *   <div>веб-разработчик</div>
10
11   <img src='https://s8.hostingkart
```

Save

Settings

Pen Settings



HTML

CSS

JS

Pen Details

Privacy **PRO**

Behavior

Editor

Template

Screenshot **PRO**

Code Indentation

Spaces

Tabs

Indent width

2



1

2

3

4

5

6

No problem, here's an [intro tour](#) and a more [advanced tour](#).

Upgrade to **PRO** and unlock Privacy, Custom Thumbnails, Asset Hosting, and more.

Save & Close

⚙️ CSS

9 unsaved changes ✕

```
1 body {  
2   background-color: #00C853;  
3 }  
4  
5 .card {  
6   background-color: white;  
7 }
```

```
⚙ CSS 16 unsaved changes X
1 body {
2   background-color: #00C853;
3 }
4
5 .card {
6   background-color: white;
7   width: 600px;
8 }
```

```
⚙ CSS 20 unsaved changes X
1 body {
2   background-color: #00C853;
3   display: flex;
4   |
5 }
```



CSS

25 unsaved changes X

```
1 body {  
2   background-color: #00C853;  
3   display: flex;  
4   justify-content: flex-start;  
5 }  
6
```



```
⚙ CSS 27 unsaved changes X
1 body {
2   background-color: #00C853;
3   display: flex;
4   justify-content: center;
5 }
6
```

```
⚙ CSS 34 unsaved changes ✕  
1 * html {  
2     h1|  
3 }  
4 * body {  
5     height: 100%;  
6     background-color: #00C853;  
7     display: flex;  
8     justify-content: center;  
9     align-items: center;
```

```
⚙ CSS 38 unsaved changes X
1 html {
2     height: 100%;
3 }
4
5 body {
6     height: 100%;
7     background-color: #00C853;
8     display: flex;
9     justify-content: center;
10    align-items: center;
11 }
12
```




веб-разработчик

Артём Тонких

Верстка и создание сайтов

Здравствуйте! Я веб-разработчик и веб-дизайнер. Обучаю людей веб-разработке.

Сделаю это в простой и доступной форме. Умею сложное сделать простым и сделать так, чтобы ваши знания облегчили вам жизнь, работу и принесли конкретные результаты.

[VKontakte](#)

[Instagram](#)


```
<!-- Фотография -->  
<div class="card-photo">  
  
</div>  
<!-- // Фотография -->
```

```
<!-- Карточка -->  
<div class="card">  
  
  <!-- card-photo -->  
  <div class="card-photo">  
  
  </div>  
  <!-- //card-photo -->
```



HTML

61 unsaved changes X

```
6 <!-- Карточка -->
7 <div class="card">
8
9     <!-- card-photo -->
10    <div class="card-photo">
11
12    </div>
13    <!-- //card-photo -->
14
15    <!-- card-text -->
16    <div class="card-text">
17
18    </div>
19    <!-- //card-text -->
```

HTML

```
5 * <!-- Карточка -->
6 * <div class="card">
7
8 *     <!-- card-photo -->
9 *     <div class="card-photo">
10
11         <img
12             src='https://s8.hostingkartinok.com/uploads/images
13             /2020/09/ca1ea72aafff3265ecb46a589a9d45bd.jpg'
14             alt='Фотография Артём Тонких' width="150" />
15     </div>
16 <!-- //card-photo -->
```




HTML

71 unsaved changes X

```
1 <!-- Карточка -->
2 <div class="card">
3
4     <!-- card-photo -->
5     <div class="card-photo"></div>
10    <!-- //card-photo -->
11
12    <!-- card-text -->
13    <div class="card-text"></div>
30    <!-- //card-text -->
31
32 </div>
33 <!-- // Карточка -->
34
```

```
16 }
17
18 .card-photo {
19     background-color: red;
20 }
21
22 .card-text {
23     background-color: gray;
24 }
```



CSS

77 unsaved changes X

```
13 .card {  
14     background-color: white;  
15     width: 600px;  
16     display: flex;  
17 }  
18
```

```

12
13 * .card {
14     background-color: white;
15     width: 600px;
16     display: flex;
17     padding: 25px;
18 }
19
```

```
19  
20 * .card-photo {  
21     background-color: red;  
22     margin-right: 30px;  
23 }  
24
```

```
.card-photo {  
  background-color: red;  
  margin-right: 20px;  
}  
  
.card-text {  
  background-color: gray;  
}
```

HTML

```
11
12 ▾ <!-- card-text -->
13 ▾ <div class="card-text">
14 ▾   <div class="badge">веб-разработчик</div>
15
16
```

```
28
29 .badge {
30     background-color: #00C853;
31 }
```



```
28
29 * .badge {
30     background-color: #00C853;
31     display: inline-block;
32 }
```

```
28
29 .badge {
30     background-color: #00C853;
31     display: inline-block;
32     padding: 5px;
33 }
```

```
28
29 * .badge {
30     background-color: #00C853;
31     display: inline-block;
32     padding: 5px;
33     color: white;
34 }
```

Search

Sentence

Type something

40px

Categories

Language

Font properties

Show only variable fonts

1003 of 1003 families

View: Grid List

Roboto 12 styles
Christian Robertson

Алая вспышка
осветила
силуэт
зазубренного
крыла.

Lexend Peta 1 style
Bonnie Shaver-Troup, Thomas Jockin

Almost
before we
knew it,
we had
left the
ground.

Gayathri 3 styles
SMC

Almost before
we knew it, we
had left the
ground.

Open Sans
Steve Matteson

Алая всп
осветила
силуэт
зазубрен
крыла.

Noto Sans JP 6 styles
Google

Almost before
we knew it, we
had left the
ground.

Lato 10 styles
Łukasz Dziedzic

Almost before we
knew it, we had
left the ground.

Montserrat 18 styles
Julieta Ulanovsky, Sol Matas, Juan Pablo del
Peral, Jacques Le Bailly

Алая вспышка
осветила
силуэт
зазубренного
крыла.

Source Sans Pro
Paul D. Hunt

Алая вспь
осветила
зазубренн
крыла.

Q Search Sentence ▾ Type something

Categories ▾ Language ▲ Font properties ▾ Show only variable fonts ⓘ

1003 of 1003 families

Roboto
Christian Robertson
Алая в
освет
силуэт
зазубренного

Lexend Peta 1 style
Bonnie Shaver-Troup, Thomas Jockin
Almost
before we
knew it,
we had

Gayath
SMC
Alr
we
ha
gro

- Arabic
- Bengali
- Chinese (Hong Kong)
- Chinese (Simplified)
- Chinese (Traditional)
- Cyrillic
- Cyrillic Extended
- Devanagari
- Greek

Oswald

Designed by Vernon Adams, Kalapi Gajjar, Cyreal

[Download family](#)

Select styles

Glyphs

About

License

Pairings

Styles

Type here to preview text

Алая вспышка осветила силуэт зазубренного крыла.

Size: 30px



Extra-light 200

Алая вспышка осветила силуэт зазубренного крыла.

[+ Select this style](#)

Light 300

Алая вспышка осветила силуэт зазубренного крыла.

[+ Select this style](#)

Regular 400

Алая вспышка осветила силуэт зазубренного крыла.

[+ Select this style](#)

Medium 500

Алая вспышка осветила силуэт зазубренного крыла.

[+ Select this style](#)

Semi-bold 600

Алая вспышка осветила силуэт зазубренного крыла.

[+ Select this style](#)

Selected family



[Review](#)

Embed

Oswald

Medium 500



[Add more styles](#)

[Remove all](#)

Selected families



Review

Embed

Oswald

Medium 500



[Add more styles](#)

[Remove all](#)

Playfair Display

Bold 700



[Add more styles](#)

[Remove all](#)

Selected families



Review

Embed



Oswald

Light 300



Regular 400



Medium 500



[Add more styles](#)

[Remove all](#)

Playfair Display

Bold 700



[Add more styles](#)

[Remove all](#)

Selected families



Review

Embed

To embed a font, copy the code into the <head> of your html

<link> @import

```
<link href="https://fonts.googl  
eapis.com/css2?family=Oswald:wg  
ht@300;400;500&family=Playfair+  
Display:wght@700&display=swap"  
rel="stylesheet">
```

CSS rules to specify families

```
font-family: 'Oswald', sans-ser  
if;  
font-family: 'Playfair Displa  
y', serif;
```



HTML

98 unsaved changes X

```
1 <link href="https://fonts.googleapis.com/css2?
  family=Oswald:wght@300;400;500&family=Playfair+Display:wg
  ht@700&display=swap" rel="stylesheet">
2
3 <!-- Карточка -->
4 <div class="card">
```

CSS rules to specify families

```
▼ font-family: 'Oswald', sans-ser  
if;  
font-family: 'Playfair Displa  
y', serif;
```



CSS

100+ unsaved changes X

```
1 · /*|  
2 font-family: 'Oswald', sans-serif;  
3 font-family: 'Playfair Display', serif;  
4 */  
5
```

```
10
11 • body {
12   height: 100%;
13   background-color: #00C853;
14   display: flex;
15   justify-content: center;
16   align-items: center;
17   font-family: 'Oswald', sans-serif;
18 }
19
```

```
32 * .card-text {
33     background-color: gray;
34 }
35
36 * .badge {
37     background-color: #00C853;
38     display: inline-block;
39     padding: 5px;
40     color: white;
41     font-weight: 500;
42 }
```

```
<h1 class="title">Артём Тонких</h1>
```



```
43  
44 * .title {  
45     margin-top: 0;  
46 }
```

```
.title {  
  margin-top: 0;  
  margin-bottom: 0;  
}
```

```
• <h1 class="title">Артём Тонких</h1>  
• <h4 class="subtitle">вёрстка и создание  
сайтов</h4>
```

```
.title {  
  margin-top: 0;  
  margin-bottom: 0;  
}
```

```
.subtitle {  
  margin-top: 0;  
  margin-bottom: 0;  
}
```

```
.title {  
  margin-top: 0;  
  margin-bottom: 0;  
  font-family: 'Playfair Display', serif;  
}
```

```
.title {  
  margin-top: 0;  
  margin-bottom: 0;  
  font-family: 'Playfair Display', serif;  
  font-weight: 700;  
}
```

```
.title {  
  margin-top: 20px;  
  margin-bottom: 0;  
  font-family: 'Playfair Display', serif;  
  font-weight: 700;  
}
```

```
.title {  
  margin-top: 20px;  
  margin-bottom: 0;  
  font-family: 'Playfair Display', serif;  
  font-weight: 700;  
  font-size: 32px;  
}
```



```
.card-photo {  
  /*      background-color: red; */  
  margin-right: 20px;  
}  
  
.card-text {  
  /*      background-color: gray; */  
}
```

```
.subtitle {  
  margin-top: 0;  
  margin-bottom: 0;  
  font-weight: 500;  
  color: #546E7A;  
}
```

```
.card-text p {  
  font-size: 14px;  
}
```

```
.card-text p {  
  font-size: 14px;  
  font-weight: 300;  
}
```

```
.card-text p {  
  font-size: 14px;  
  font-weight: 300;  
  margin-top: 10px;  
  margin-bottom: 10px;  
}
```

```
.card-text p {  
  font-size: 12px;  
  font-weight: 300;  
  margin-top: 5px;  
  margin-bottom: 5px;  
}
```

Selected families



Review

Embed

Oswald

Light 300



Regular 400



Medium 500



[Add more styles](#)

[Remove all](#)

Playfair Display

Bold 700



[Add more styles](#)

[Remove all](#)

Montserrat

Light 300



Regular 400



[Add more styles](#)

[Remove all](#)

```
.card-text p {  
  font-size: 12px;  
  font-weight: 300;  
  margin-top: 5px;  
  margin-bottom: 5px;  
  font-family: 'Montserrat', sans-serif;  
}
```



```
.title {
  margin-top: 20px;
  margin-bottom: 0;
  font-family: 'Playfair Display', serif;
  font-weight: 700;
  font-size: 38px;
}

.subtitle {
  margin-top: 0;
  margin-bottom: 0;
  font-weight: 500;
  color: #546E7A;
  font-size: 28px;
}
```

```
.subtitle {  
  margin-top: 0;  
  margin-bottom: 20px;  
  font-weight: 500;  
  color: #546E7A;  
  font-size: 28px;  
}  
  
.card-text p {  
  font-size: 16px;  
  font-weight: 400;  
  margin-top: 5px;  
  margin-bottom: 5px;  
  font-family: 'Montserrat', sans-serif;  
}
```

```
.card-text p {  
  font-size: 16px;  
  font-weight: 400;  
  margin-top: 15px;  
  margin-bottom: 15px;  
  line-height: 1.5;  
  font-family: 'Montserrat', sans-serif;  
}
```

```
<p>  
  <a class="btn  
  <a class="btn
```

```
.btn {  
  background-color: gray;  
  padding: 3px;  
}
```

```
.btn {  
  background-color: gray;  
  padding: 3px 5px;  
  color: #fff;  
  text-decoration: none;  
}
```



The biggest collection of official brand color codes around. Curated by @brandcolors and friends.

Suggest a Brand

About BrandColors

BrandColors + DesignBombs

Learn how to make a website - we have put together an in-depth guide that will help you build your first website with WordPress.

insta

Instacart



Instagram



Instapage



Instapaper



```
<p>  
  <a class="btn btn-vk" href="https://vk.com/artiom_tlt"  
  <a class="btn btn-insta" href="https://www.instagram.co  
Instagram</a>  
</p>
```



```
.btn-vk {  
    background-color: #45668e;  
}  
|  
.btn-insta {  
    background-color: #fd1d1d;  
}
```

Assets

Your Files **PRO**

Click to copy photo URL from [Unsplash](#).

Search photos...



FREE DESIGN ASSETS



Colors

Photos

Patterns

Icons

Fonts



```
body {  
  height: 100%;  
  background-color: #00C853;  
  display: flex;  
  justify-content: center;  
  align-items: center;  
  font-family: 'Oswald', sans-serif;  
  https://images.unsplash.com/photo-1598332504664-4717290189e5?ixlib=rb-1.2.1&q=85&fm=jpg&crop=entropy&cs=srgb&ixid=eyJhcHBfaWQiOjE0NTg5fQ  
}
```

```
body {
  height: 100%;
  background-color: #00C853;
  display: flex;
  justify-content: center;
  align-items: center;
  font-family: 'Oswald', sans-serif;
  background-image: url("https://images.unsplash.com/photo-
1598332504664-4717290189e5?ixlib=rb-
1.2.1&q=85&fm=jpg&crop=entropy&cs=srgb&ixid=eyJhchBfaWQiOjE0NTg5
fQ");
  /* */
}
```

```
body {
  height: 100%;
  background-color: #00C853;
  display: flex;
  justify-content: center;
  align-items: center;
  font-family: 'Oswald', sans-serif;
  background-image: url("https://images.unsplash.com/photo-
1598332504664-4717290189e5?ixlib=rb-
1.2.1&q=85&fm=jpg&crop=entropy&cs=srgb&ixid=eyJhcHBfaWQiOjE0NTg5fQ"
);
  background-size: cover;
}
```




```
body {
  height: 100%;
  background-color: #00C853;
  display: flex;
  justify-content: center;
  align-items: center;
  font-family: 'Oswald', sans-serif;
  background-image:
url("https://images.unsplash.com/photo-
1598332504664-4717290189e5?ixlib=rb-
1.2.1&q=85&fm=jpg&crop=entropy&cs=srgb&ixi
d=eyJhcHBfaWQiOjE0NTg5fQ");
  background-size: contain;
}
```

```
body {
  height: 100%;
  background-color: #00C853;
  display: flex;
  justify-content: center;
  align-items: center;
  font-family: 'Oswald', sans-serif;
  background-image:
url("https://images.unsplash.com/photo-
1598332504664-4717290189e5?ixlib=rb-
1.2.1&q=85&fm=jpg&crop=entropy&cs=srgb&ixi
d=eyJhcHBfaWQiOjE0NTg5fQ");
  background-size: contain;
  background-repeat: no-repeat;
}
```


<cdnjs>





font



font-awesome @ 5.14.0 ★ 64k

The iconic SVG, font, and CSS toolkit



hack-font @ 3.3.0 ★ 14k

A typeface designed for source code



fontfaceobserver @ 2.1.0 ★ 4k

Detect if web fonts are available



material-design-iconic-font @ 2.2.0 ★ 1k



font-awesome

The iconic SVG, font, and CSS toolkit

★ 64k GitHub package 0 vulnerabilities

(OFL-1.1 OR MIT OR CC-BY-4.0) licensed <https://fontawesome.com/>

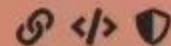
Tags: [css](#), [font](#), [icons](#), [fontawesome](#), [webfont](#), [svg-icons](#), [svg-sprites](#)

Version ▼

Asset Type ▼

Some files are hidden, click to show all files

<https://cdnjs.cloudflare.com/ajax/libs/font-awesome/5.14.0/css/all.min.css>



```
<link rel="stylesheet"  
href="https://cdnjs.cloudflare.com/ajax/li  
bs/font-awesome/5.14.0/css/all.min.css">
```





Search from 3 919 libraries on

[Home](#) / [Libraries](#) / [font-awesome](#)

font-awesome

The iconic SVG, font, and CSS toolkit

★ 64k  GitHub  package  0 vulnerabilities

(OFL-1.1 OR MIT OR CC-BY-4.0) licensed <https://fontawesome.com/>

Tags: [css](#), [font](#), [icons](#), [fontawesome](#), [webfont](#), [svg-icons](#), [svg-sprites](#)



6

Now Brewing... Font Awesome 6!

The next generation of our icon library + toolkit is coming with more icons, more features, and more awesome. Pre-order now to get early access and releases over the next year.

- Free
- Pro Only
- Solid
- Regular
- Light
- Duotone
- Brands

vk

1 matching result

"vk" ✕



vk

```
<p>
  <a class="btn btn-vk"
href="https://vk.com/artiom_tlt" target="_blank"><i
class="fab fa-vk"></i> ВКонтакте</a>
  <a class="btn btn-insta"
href="https://www.instagram.com/artiomtonkikh/"
target="_blank"><i class="fab fa-instagram"></i>
Instagram</a>
</p>
```

```
.btn {  
  background-color: gray;  
  padding: 3px 5px;  
  color: #fff;  
  text-decoration: none;  
  margin-right: 10px;  
}
```



```
.card-photo {  
  /*      background-color: red; */  
  margin-right: 20px;      [   
  display: flex;  
  align-items: center;  
}
```

```
.card-photo {  
  /*    background-color: red; */  
  margin-right: 20px;  
  display: flex;  
  align-items: flex-start;  
}
```