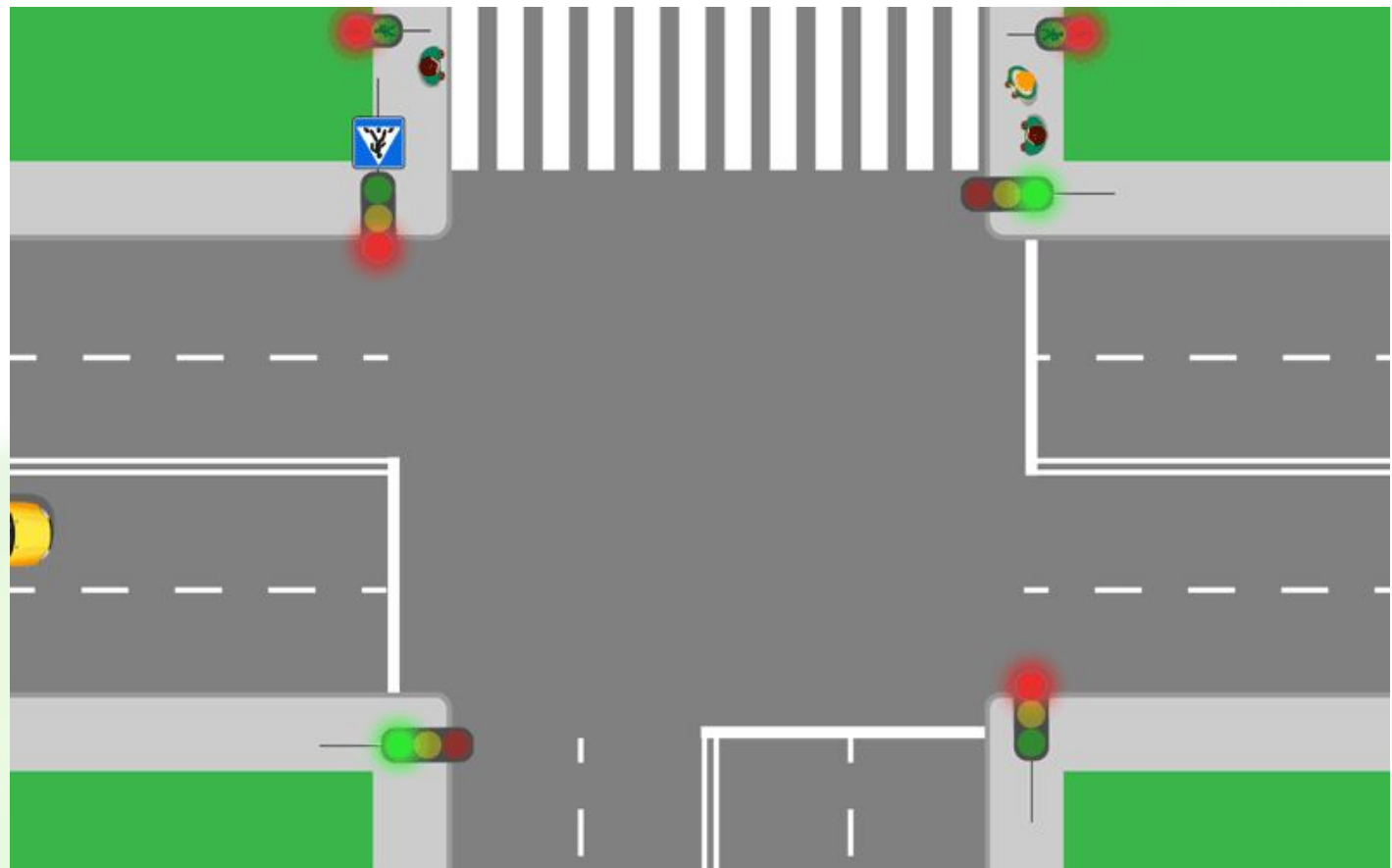
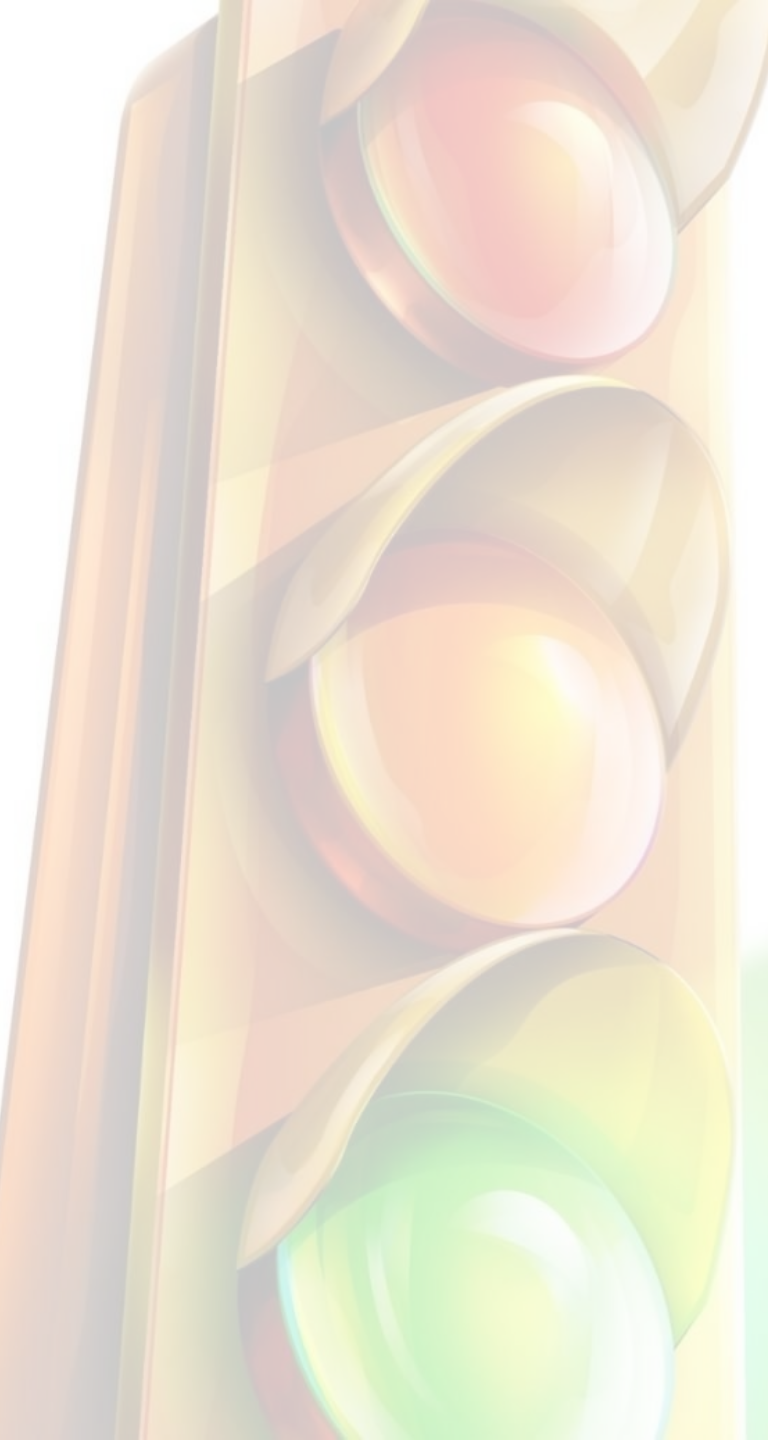


АКЦИЯ


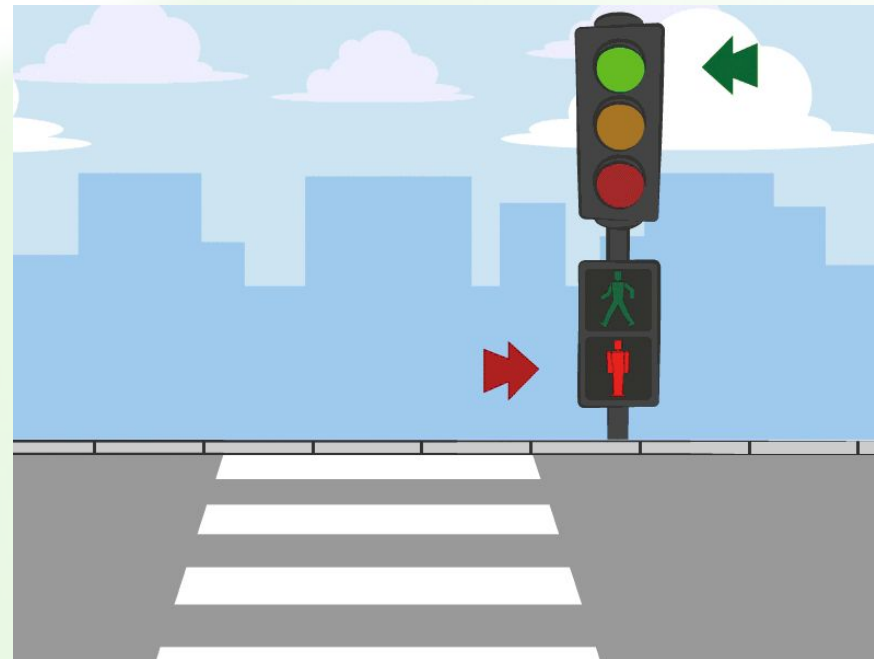
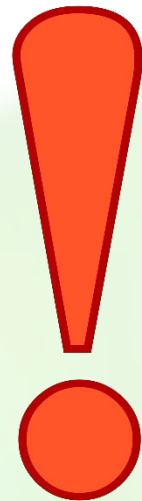
«Неделя безопасности в школе»





Дорога – не место для игр, она опасна и иногда непредсказуема, поэтому важно рассказать детям про правила дорожного движения.

Дети должны знать, как правильно ориентироваться на дороге, что можно делать, а что нельзя, чтобы движение было для них наиболее безопасным.



24 января 2022 г.
в ШКОЛЕ проходила
«Неделя безопасности»

Обучающиеся проходили квест-игру
**«На улице - не в комнате, о том, ребята
ПОМНИТЕ»**





Игра проходила по станциям:

1 станция «Пропущенные буквы»

Ребята вставляли пропущенные буквы в слова связанные с ПДД.

2 станция «Автомульт»

Ребята угадывали транспорт из известных мультфильмов.

3 станция «Логическая»

Ребята решали логические задачи по ПДД.

4 станция «Пешеходное лото»

Ребята отвечали на вопросы по ПДД.

5 станция «Чудесный мешок»

Ребята называли медикаменты, которые могут пригодиться в случае ДТП.

6 станция «Переулок ребусов»

Ребята отгадывали ребусы связанные с ПДД.

7 станция «Игровая»

Ребята играли в игру «Расставь правильно знаки»
А также отвечали на вопросы по ПДД, ОБЖ, медицине.



Квест-игра «На улице - не в комнате, о том, ребята помните»





24 января 2022 г.
в ШКОЛЕ проходила
«Неделя безопасности»

Обучающиеся начальных классов приняли участие в мастер-классе **«Правильная закладка».**

Ребята делали **«Закладки-светофор»** и **«Рукавички я ношу - правила движения учу»** (ребята делали рукавички с ПДД и представляли, что если бы у них были бы такие рукавички, то они всегда бы помнили правила движения).

Мастер-класс
«Закладки-светофор» и
«Рукавички я ношу - правила движения учу»



24 января 2022 г.
в ШКОЛЕ проходила
«Неделя безопасности»

Прошла ШКОЛЬНАЯ акция
«ЗАСВЕТИТЬ!»

(мониторинг наличия на верхней одежде и школьных сумках световозвращающих элементов).
Можно сделать вывод, что большой процент обучающихся носит на школьных сумках и на верхней одежде световозвращающие элементы, а это значит, что они защищены и берегут себя!!! Молодцы, ребята!!!



Управление ГИБДД ГУ МВД России по Московской области

СВЕТОВОЗВРАЩАЮЩИЕ ЭЛЕМЕНТЫ: ЗАЧЕМ И КАК НОСИТЬ

Пешехода и велосипедиста в темное время суток на дороге видно очень плохо. Чтобы водители издалека вас замечали, используйте световозвращающие элементы на одежде.

Каким должен быть световозвращатель?

белого, лимонного или желтого цвета

большая площадь элемента повышает заметность человека

Где носить?

на куртках, брюках, обуви, шапках

на сумках или рюкзаках


на колясках, роликах, самокатах, санках, велосипедах

на руках (повязки или браслеты)

Без световозвращателей при ближнем свете фар водитель заметит вас только за 25–50 метров. При их использовании видимость возрастает до 200 метров.

БЕРЕГИТЕ СЕБЯ!

Акция «ЗАСВЕТИТЬ!»



В школе проходил творческий конкурс по ПДД
«С чашечки я пью, правила дорожного движения учу»

Ребята рисовали столовые предметы,
на которых изображены правила дорожного движения.
Если бы у всех была такая посуда, то все помнили ЭТИ ПРАВИЛА



Выставка рисунков «С чашечки я пью, правила дорожного движения учу»



**Муниципальное казенное
общеобразовательное учреждение
основная общеобразовательная
школа № 2 г. Пудожа РК**

В данной акции участвовали и были задействованы
все обучающиеся школы

Ответственный за подготовку и проведение:
Алина Анатольевна Лукина
(педагог-организатор)

**БУДЬТЕ ВНИМАТЕЛЬНЫ!!!
ПОМНИТЕ ПРАВИЛА ДОРОЖНОГО
ДВИЖЕНИЯ!!!
БЕРЕГИТЕ СЕБЯ И СВОИХ
БЛИЗКИХ!!!**

