


A decorative border with a golden-yellow frame and autumn leaves in shades of orange, red, and yellow. The leaves are scattered along the left and bottom edges, with a larger cluster in the top-left corner and a smaller one in the bottom-right corner.

9 декабря


Азбука

# Гласная буква Ё





Какой звук обозначает буква Ё?



Расскажи про этот звук.

# Читай слоги





Е  
Е  
Е  
Е  
Е





Прочитай слова  
Обрати внимание на **согласный**  
звук перед буквой Ё


**о - вёс    бе –рёт    клён**

**кос – тёр    те – лё – нок**

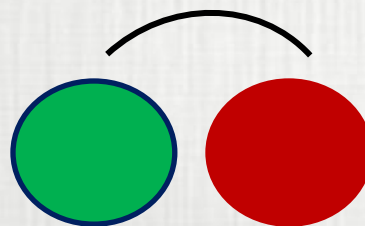
**по – сё – лок    мат – рёш - ка**



# Буква Ё



[ О ]





Прочитай слова

Какой звук слышишь первым?

ё - жик

ёл – ка

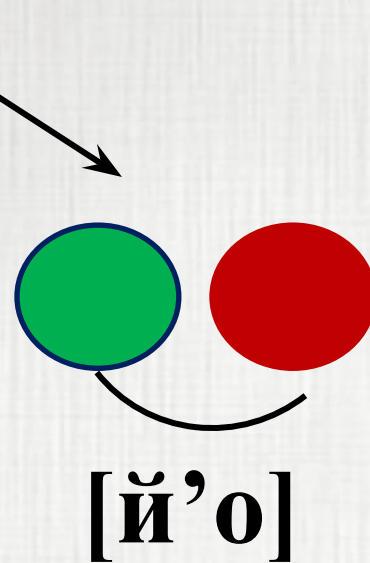
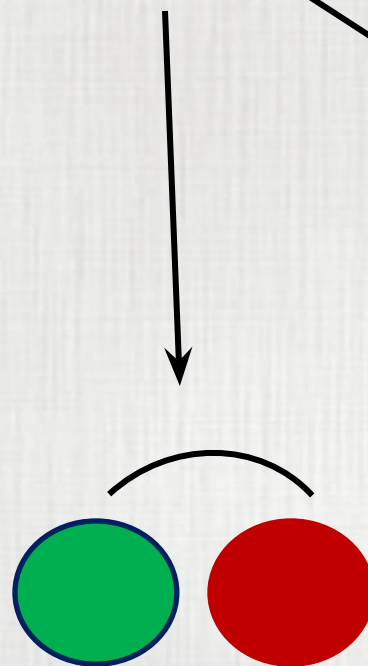
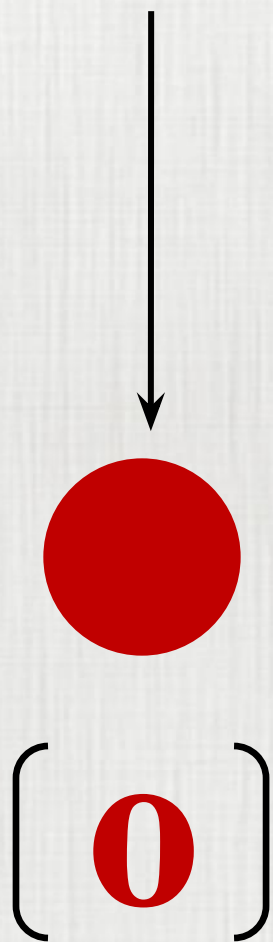
ём – кость

ёрш

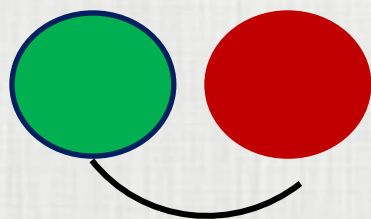
ё – лоч - ка



# Буква Ё



# Буква Ё



[й'о]

**в начале слова**

**после гласных**

**после букв Ъ и Ь**

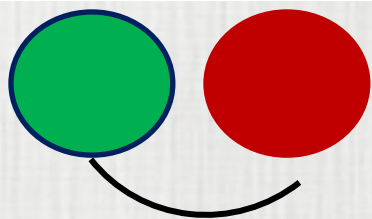






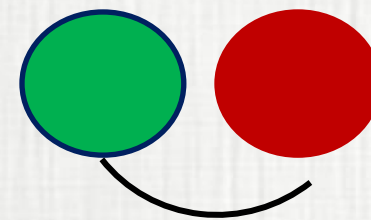
**в начале слова**

**после гласных**

**после букв Ъ и Ь**



**[й'э]**



**[й'о]**



бер\_за



\_лка



вертод\_т



васил\_к



цып\_лок

Какая буква потерялась?



\_жик



ягн\_лок



\_рш



zefus@ka.ru



# Напечатай букву Ё

Составь звуковые модели слов  
по этим картинкам.



Составь предложение по картинке в  
тетради по печатанию.

ё ⇒ [й'о]



ёрш



ёлочка



ёршик



ё ⇒ [о]



пёрышко



телёнок



мёд



**Читай тексты на с. 103 – 104**

**Обрати внимание на значение  
некоторых слов**








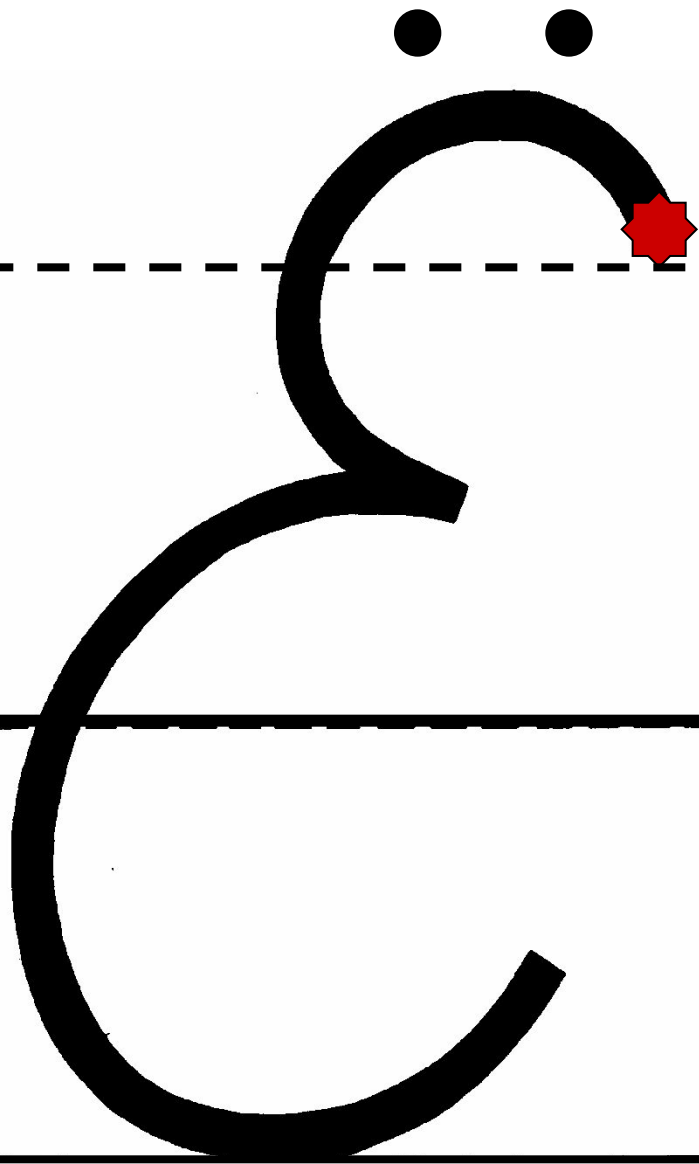
Ë

Ë ë

ë







A decorative border with autumn leaves in shades of yellow, orange, and red, scattered along the left and bottom edges of the page.

**Открой пропись на с. 56**

**Пропиши:**

**строчную букву ё**

**буквы ё в паре**

**слова ЁЛКА МОЁ ТВОЁ**





**Выполни задание на с. 57**

**Пропиши:**

**заглавную букву Ё**

**буквы Ёё в паре**

**составь слова из слогов и запиши их**

**запиши предложение про Еву**

**запиши ответ на вопрос**

