

# Создание рамки для пожеланий к дню матери


# Образец рамки

Можно  
проявить  
творчество и  
создать свой  
вариант рамки  
или внести  
изменения в  
образец






## Технология работы:


- 1) На обороте желтого картона выполнить разметку (размер 120 на 160 мм).



2) На обороте зеленого картона выполнить разметку рамки. Ширина рамки 25 мм.




### 3) Вырезать основу и рамку





## 4) Создание цветов для декорирования рамки



Полоску белой бумаги сложить в несколько сложенных и нарисовать цветок. Вырезать цветок по контуру.



5) Цветами декорировать рамку. Оформить серединку цветка. Приклеить основу для пожеланий.

