



Классная работа.

Тема урока:

«Меню»

Всем, Всем, Всем добрый день!

Прочь с дороги наша лень!

Не мешай учиться,

Не мешай трудиться!




ЧИТАЛЬНЫЙ ЗАЛ

В ШКОЛЬНОЙ СТОЛОВОЙ

На автовокзале



В кафе



Разновидности меню



ОГЛАВЛЕНИЕ

Глава I. Время и его измерение	3
Глава II. Календарь созвездий	24
Глава III. Солнечные календари	42
Глава IV. Лунные календари	58
Глава V. Луно-солнечные календари	72
Глава VI. Календари стран Восточной Азии	78
Заключение	90
Список литературы	91
Приложение	92



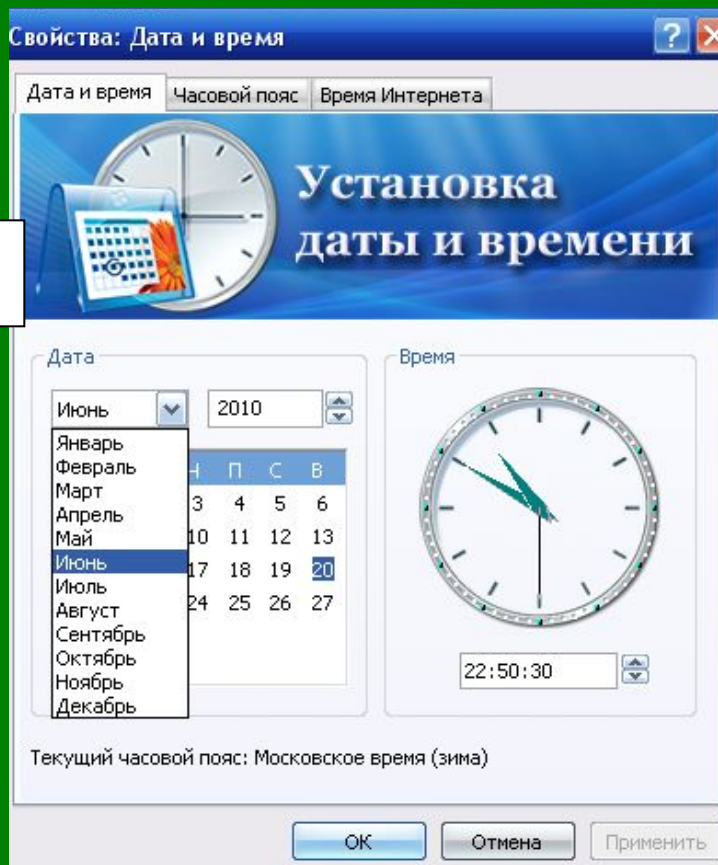
ВТОРЫЕ БЛЮДА

- РЫБА ДЛЯ ЦАРЕЙ**
420 гр.
автор названия - **ОЛЬГА ПОЖИКА**
- ФЕЙЕРВЕРК**
350 гр.
автор названия - **ВИКТОРИЯ ТОМИЛОВА**
- ПАТРИСТИЧЕСКАЯ КУРИЦА С АНАНАСАМИ ПО-БУРЖУДСКИ**
290 гр.
автор названия - **ЕКАТЕРИНА ШУЛЕВА**
- ПШЕ И МЯСО ВСЕМ НАЗЛО, ЧТОБ С ФЕНУРОМ НОВАЗЛО**
350 гр.
автор названия - **ОКСАНА ЛАПТЕВА**

ВРЕМЯ ПРИГОТОВЛЕНИЯ БЛЮД ДО 20 МИНУТ

ВКЛАДКА

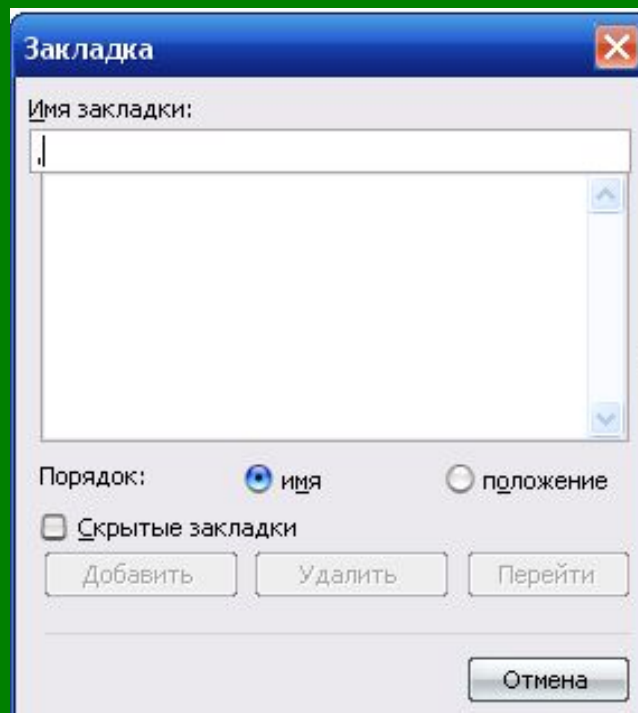
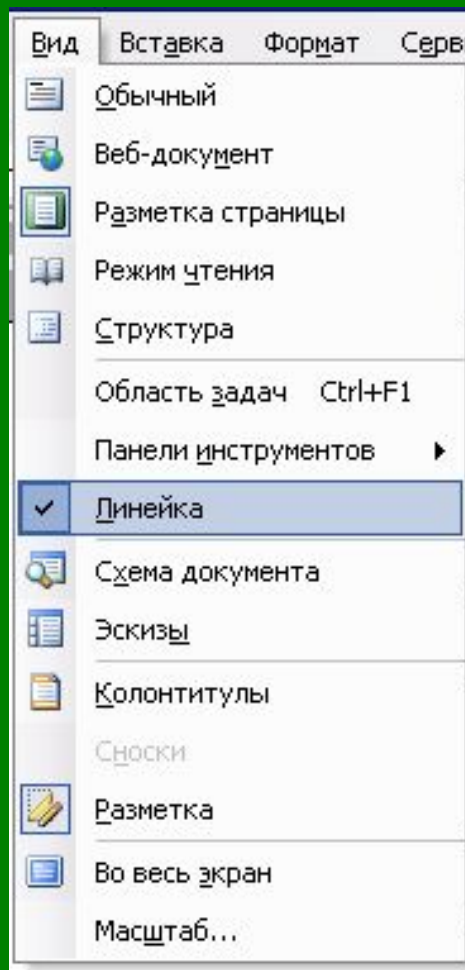
**РАСКРЫВАЮЩИЙСЯ
СПИСОК**



СЧЕТЧИК

**КОМАНДНАЯ
КНОПКА**

ФЛАЖОК



ПЕРЕКЛЮЧАТЕЛЬ





ЗАПИСИ В ТЕТРАДИ:

Меню – набор вариантов, из которых можно выбирать нужное.

Различают (по способу перехода к ним) раскрывающиеся и контекстные меню.

Элементы управления меню: списки, флажки, командные кнопки, вкладки, раскрывающиеся списки, переключатели, счетчики



ПРИДУМАЙТЕ МЕНЮ ДЛЯ КАФЕ
«Сластена»



Мороженое

- 1.
- 2.
- 3.
- 4.



МЕНЮ

Пирожные
Мороженое
Напитки



Пирожные



- 1.
- 2.
- 3.
- 4.

Напитки

- 1.
- 2.
- 3.
- 4.

Рабочая тетрадь
стр. 66 №22 (а)







Какое из перечисленных свойств отличает меню от других объектов?

А. упорядоченный набор;

Б. возможность выбора вариантов;

В. список записей для памяти





Какие из перечисленных наборов записей обычно не являются меню?

А. телефонная книга;



Б. список родственников;

В. каталог товаров;





В каком виде может быть реализовано компьютерное меню?

- А. флажок;
 - Б. переключатель;
 - В. кнопка;
 - Г. список;
 - Д. раскрывающийся список;
 - Е. счетчик
- 
- 



Какое компьютерное меню можно использовать для выбора нескольких пунктов?

А. флажок;

Б. переключатель;

В. список





Какое компьютерное меню можно использовать для выбора одного из пунктов?

А. флажок;

Б. переключатель;



В. список





1
физкультминутка


The title 'физкультминутка' is written in a large, white, cursive font. The number '1' is positioned above the first letter. The text is decorated with several colorful butterflies: a monarch, a blue and orange butterfly, a purple butterfly, and a small orange butterfly. A cartoon illustration of a boy in a green shirt and brown pants running is positioned to the right of the text.

для глаз



Зажмурьте
глаза
и медленно
откройте их.





На уроке было всё
понятно, урок
понравился.



Некоторые моменты на
уроке не понятны, но
было интересно.



Многое на уроке было
не понятно, урок не
понравился.