

Обучение грамоте урок 1.

Речь устная и письменная



Отгадайте загадку.

Это не ооый дом,
Не живёт в нём кот.



Школа



ΕΦΓΟΣ



Α β γ Κ α


Часть 1

ΠΡΟΣВЕЩЕН
ИЗДАТЕЛСТВО



Дыхательная гимнастика

«Дует ветер»



Артикуляционная гимнастика



«Заборчик»



Артикуляционная

ГИМНАСТИКА

«Хоботок»



Работа над дикцией
У ежа ежата,
у ужа ужата.



Речь

устная речь

письменная речь





Устная речь

Уста



слушаем



рассказываем



поём



задаём вопрос



Месяц по небу гулял,
Звёзды на небе считал.
Он Медведицу увидел
И за тучку убежал.

Письменная речь



читаем



пишем

новый
ФГОС

Тетрадь 1



КАЗБУКЕ

учени _____ класса _____


МОСКВА «ВАКО»

Алфавит

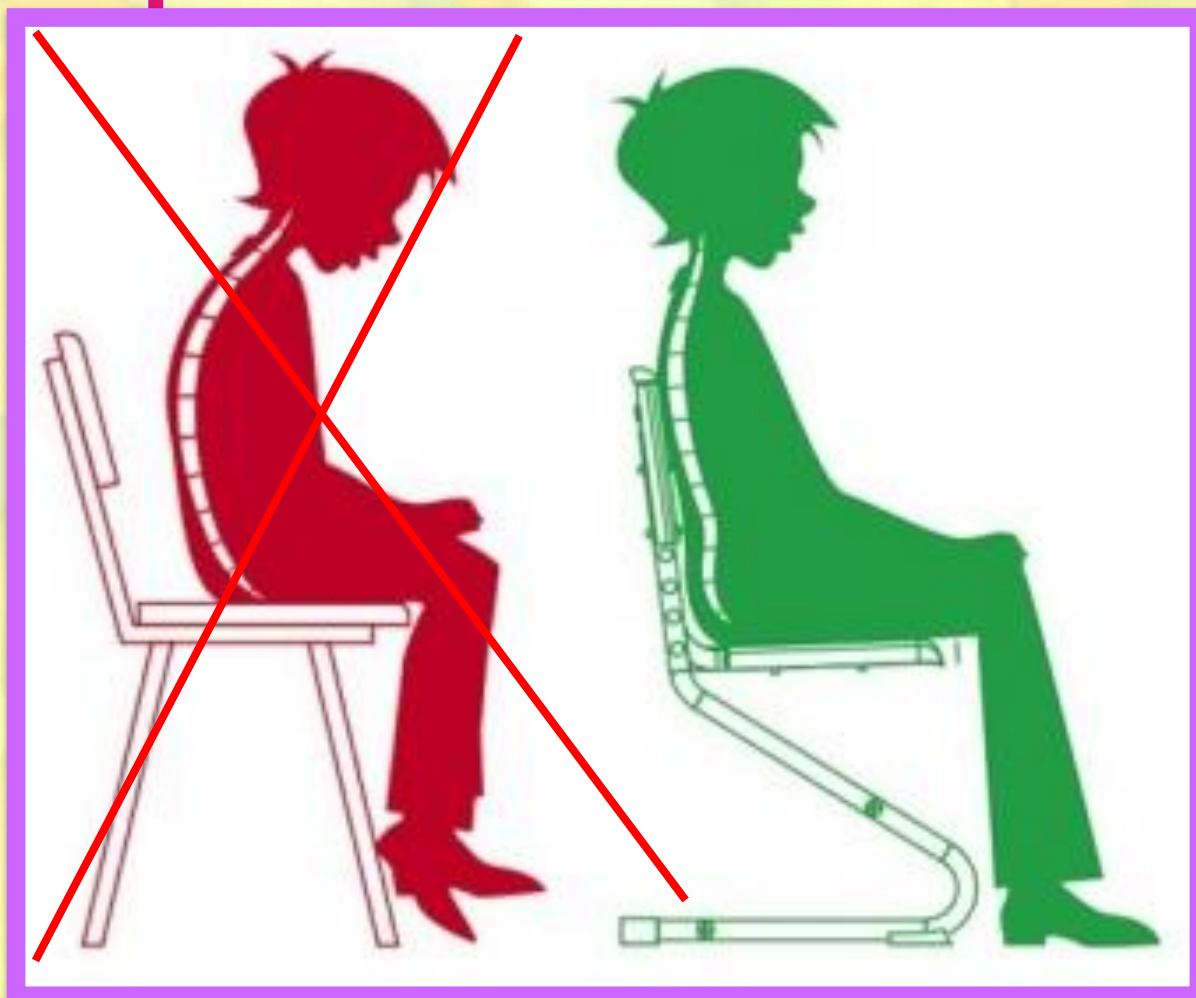
А а Б б В в Г г Д д
Е е Ё ё Ж ж З з И и
Й й К к Л л М м Н н
О о П п Р р С с Т т
У у Ф ф Х х Ц ц Ч ч
Ш ш Щ щ Ъ ъ Ы ы Ь ь
Э э Ю ю Я я

Отгадайте загадку.

Белый зайчик прыгает по
МВ ДРИНДОФКА
ушам пенному, толщюд,
Начертала Человечка,
Скажет тововет.



Правильная осанка



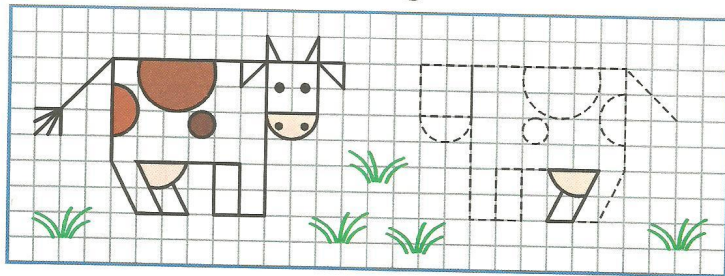

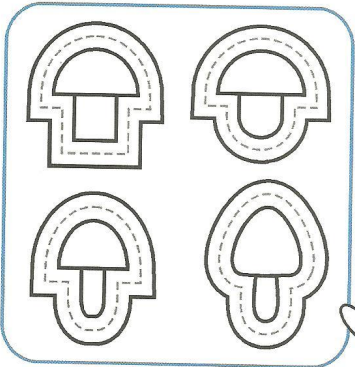
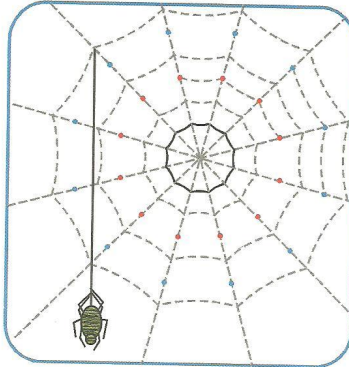

Правильная осанка



Работа в прописях

Стр. 5.

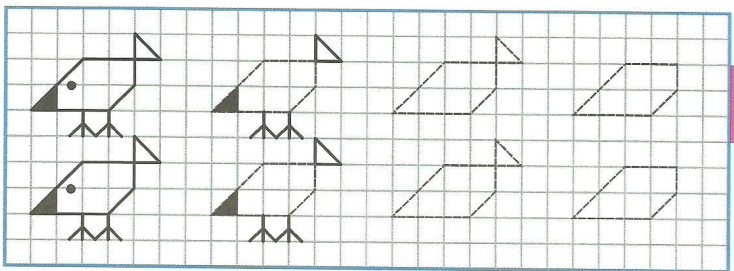







Работа в прописях


Стр. 6.





Физминутка.








Работа в книге.

Стр. 3.





Как же божья коровка божится?






АЛФАВИТ

Аа	Бб	Вв	Гг	
Аа	Бб	Вв	Гг	
Дд	Ее	Ёё	Жж	
Дд	Ее	Ёё	Жж	
Зз	Ии	Йй	Кк	
Зз	Ии	Йй	Кк	
Лл	Мм	Нн	Оо	
Лл	Мм	Нн	Оо	
Пп	Рр	Сс	Тт	
Пп	Рр	Сс	Тт	
Уу	Фф	Хх	Цц	
Уу	Фф	Хх	Цц	
Чч	Шш	Щщ	Ъъ	Ыы
Чч	Шш	Щщ	Ъъ	Ыы
Ьь	Ээ	Юю	Яя	
Ьь	Ээ	Юю	Яя	



АИРИС пресс



Вывод.

Всё, что мы говорим, - это речь. Речь бывает устная и письменная. Устная речь состоит из звуков. Звуки на письме обозначают буквами.

Из букв состоит письменная речь.



Всё, что мы говорим, - это ...

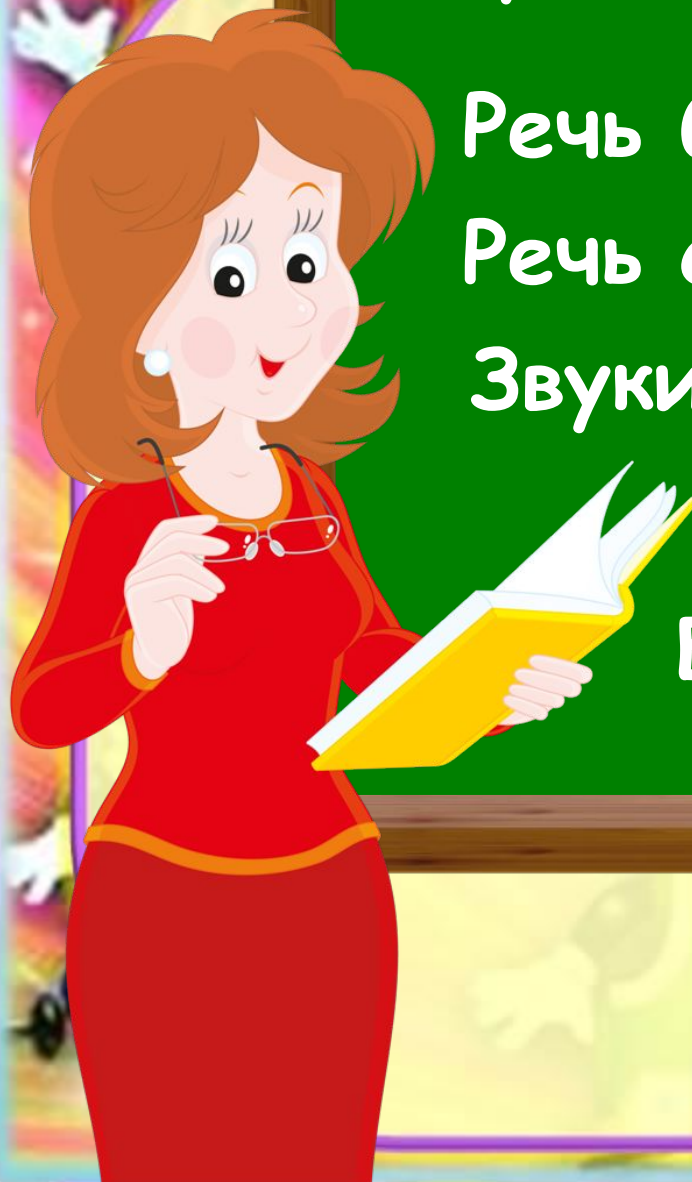
Речь бывает ...

Речь состоит из ...

Звуки мы ...



Звуки обозначаются ...

Буквы мы ...



Рефлексия.

Теперь я знаю ...



Домашнее задание.
Пропись стр.6,
обвести и раскрасить.

