

Волкова Н.А.

Угадай-ка

Грибы



и ягоды

Серия «Развитие речи детей 6 лет».

Дети, приглашаю вас принять участие в игре «Угадай-ка». Тема игры «Грибы и ягоды». Ведущий рассказывает о грибе или ягоде. Участники игры, отгадывают, что это.



Сначала расскажем, где растение растёт.

В саду растут ...




смородина



крыжовник



малина



В лесу растут ...



ежевика



голубика



морозка



земляника



клюква



клубника



бересклет



черника



лисичка



волнушка



груздь



опята



маслёнок



брусника



мухомор



бледная поганка



волчягодник



подберёзовик



рыжик



подосиновик



боровик

Части растения перечисляем.

У каких растений есть стебель, листья и ягода?



смородина

крыжовник

брусника

черника

малина



ежевика



голубика



морозка



земляника



клюква



клубника



бересклет



У каких растений шляпка да ножка?



опята



волчегодник



мухомор



бледная поганка



лисичка



волнушка



груздь



подберёзовик



рыжик



маслёнок




подосиновик



боровик

Цвет ягоды или шляпки гриба вспоминаем.



зелёные
ягоды



крыжовника

оранжевые
ягоды



морошки

синие
ягоды



голубики

красные
ягоды



брусники



земляники



клубники



клюквы



малины



бересклета



волчегодника

чёрные
ягоды



ежевика



смородины



черники

жёлтая
шляпка



лисички

рыжая
шляпка



рыжика

красные
шляпки



мухомора



подосиновика

розовая
шляпка



волнушки

белые
шляпки



груздя



бледной
поганки

коричневые
шляпки



боровика



подберёзовика



маслёнка



опят

Мысленно в руки берём, ощущения передаём.

Маленькие, мягкие

или большие, плотные.



Несъедобные или съедобный решаем.



Несъедобные,
ядовитые.



мухомор



бледная
поганка



бересклет



волчегодник



Съедобные,
но сырыми
есть нельзя.



подберёзовик



груздь



рыжик



маслёнок



боровик



волнушка



опята



лисичка



подосиновик



Съедобные.



Целебная или сытный.



Что можно приготовить.

Грибы варят, жарят,
солят, маринуют.


Из ягод изготовляют варенье, повидло,
джем, мармелад, леденцы.

Из ягод выжимают соки,
готовят морсы, варят компоты.

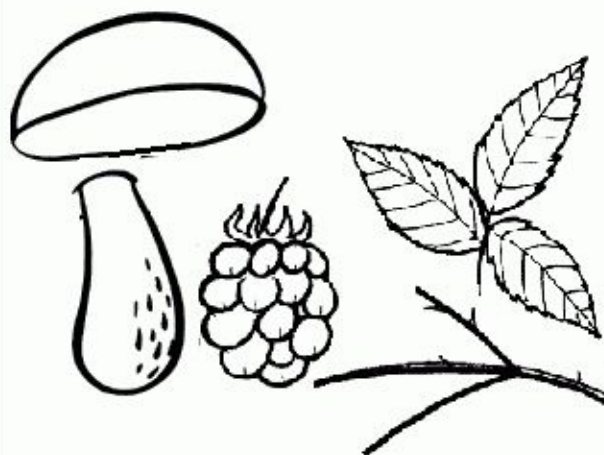
Ягоды добавляют в пироги,
торты, пирожные.




План описательного рассказа.



Где растёт?



Части растения



Цвет



Ощущения



Вкус



Польза



Блюда

Дети, приглашаю вас принять участие в игре «Угадай-ка». Тема игры «Грибы и ягоды».

Ведущий рассказывает о грибе или ягоде. Участники игры, отгадывают, что это. Кто угадал, становится ведущим. Но ведущим можно быть только один раз. Если тот, кто угадал, был уже ведущим, он передаёт своё право другому ребёнку.

Игровые правила:

- гриб или ягоду не называем, описательный рассказ составляем;
- план описания соблюдаем, ничего не пропускаем;
- много слов не говорим, одним предложением всё объясним.



