

Государственное учебно-методическое учреждение
«Брестский районный учебно-методический кабинет»

ОСНОВЫ БЕЗОПАСНОСТИ ЖИЗНЕДЕЯТЕЛЬНО СТИ

ПРАВИЛА ПОЖАРНОЙ
БЕЗОПАСНОСТИ

2 КЛАСС



Отгадайте загадку

В деревянном домике
Проживают гномики.
Уж такие добряки –
Раздают всем огоньк



ТЕМА:

Пожары от игр детей с
огнём. Спички – это не
игрушки.



ЦЕЛЬ:

- Узнать о правилах безопасного обращения со спичками, правилах безопасного поведения в доме, квартире.
- Научиться определять опасные ситуации.



Спички – это тоненькие
деревянные палочки с головками
из воспламеняющегося
вещества для получения огня.
Они находятся в коробке. Чтоб
зажечь спичку, нужно чиркнуть
головкой спички о край коробка.



Зажигаем мы конфорки,
Чтоб готовился обед,
И костер запалим ловко,
И свечу, даря ей свет.
Служим людям мы столетья,
И виновны только в том.
Что, попав случайно к детям,
Против воли все кругом
Поджигаем, не жалея —
И квартиру, и леса.
И детей тогда спасают
Лишь пожарных чудеса.

С открытым огнем
обращаться
опасно!

Не жги ты ни
свечки, ни спички
напрасно.

А если зажег —
никуда не роняй:

Прожорливо
пламя горячее,


ещей!



Ребята, помните о том,
Что нельзя шутить с
огнём
Кто с огнём неосторожен
У того пожар возможен



Не играй, дружок, со спичкой,
Помни, ты, она мала,
Но от спички-невелички
Может дом сгореть дотла



Возле дома и сарая
Разжигать огонь не смей!
Может быть беда большая
Для построек и людей.



Я спичек коробок нашёл
И высыпал его на стол,
Хотел устроить фейерверк –
Всё полыхнуло, свет померк!
Не помню больше ничего!
Лишь пламя жжёт меня всего...
Я слышу крики, шум воды...
Как много от огня беды!

Меня спасти едва успели,
А вот квартиру не сумели.
Теперь в больнице я лежу
И боль едва переношу.

Хочу напомнить всем,
друзья:
Играть со спичками нельзя!!!

Вредный совет от дяди

Остера

Спички – лучшая игрушка для скучающих детей.
Папин галстук, мамин паспорт – вот и маленький костер.

Если тапочки подкинуть, или веник подложить,
Можно целый стул зажарить, в тумбочке уху сварить.

Если взрослые куда-то спички спрятали от вас,
Объясните им, что спички для пожара вам нужны.

Соедините начало и конец

ПОСЛОВИЦ

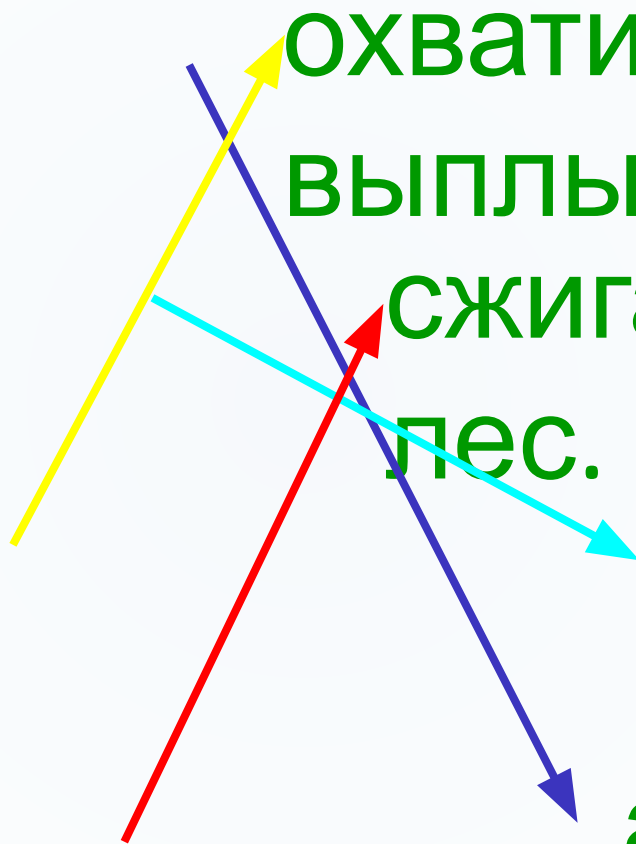
Спичка –
невеличка,
Спички не
игрушка,
Огонь не вода
—
Маленькая
спичка

охватит, не
выплывешь.

сжигает большой
лес.

огонь не
забава.



а огонь
великан.



Анализ ситуаций



ВСТАВЬТЕ ПРОПУЩЕННЫЕ СЛОВА

В зажигалке или 
Огонёчек-невеличка.
Просит: «й со
мною,
Я ведь робкий, я ручной».

Но плохая она [REDACTED]:



[REDACTED] диван, подушку,

Книжки, стол, ковёр, обои,

И большой [REDACTED] устроит.

Что запомнить мы должны?

2. Разгадай ребусы. Составь и запиши окончание стихотворения.



ТЕСТ. ВЫБЕРИ ПРАВИЛЬНЫЙ

1. Спички и зажигалки - это:

ОТВЕТ

а) безопасные игрушки для детей;

б) предметы необходимости для взрослых;

в) опасные игрушки для детей.

ТЕСТ. ВЫБЕРИ ПРАВИЛЬНЫЙ

ОТВЕТ

2. Результатом игры со спичками может стать:

- а) порча мебели;
- б) пожар;
- в) ожоги.

РЕФЛЕКСИЯ

- Я УЗНАЛ ...
- МНЕ БЫЛО ...
- Я ТЕПЕРЬ ВСЕГДА БУДУ ...

