



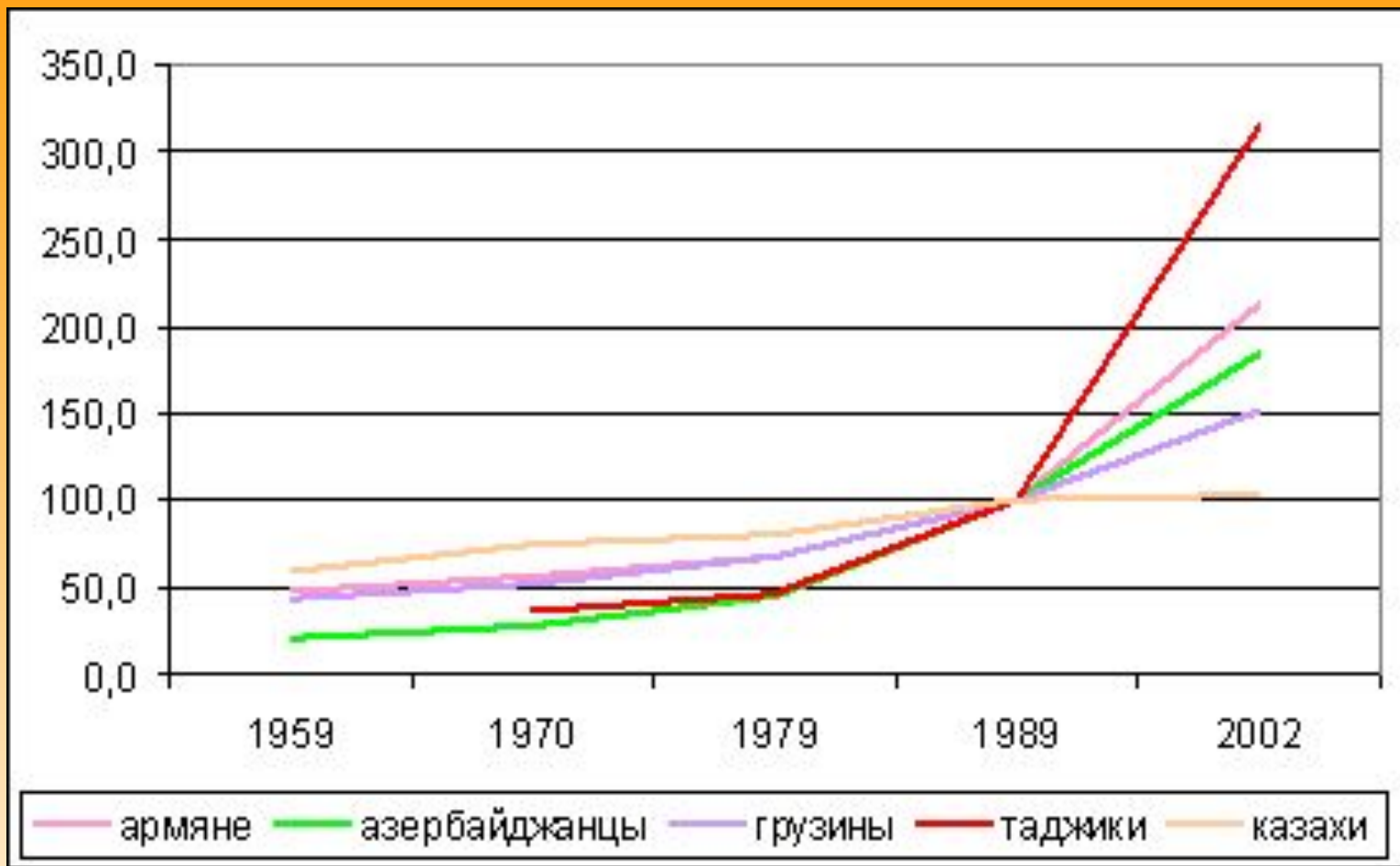
Тема лекции

**Классификация и география расселения
народов России и стран ближнего
зарубежья (Часть 2)**



ЯЗЫКОВЫЕ СЕМЬИ НАРОДОВ РОССИИ 2002-2010 гг.

1. **Индоевропейская – 84,6% - 81,6%**
2. **Алтайская – 8,9% - 8,9%**
3. **Северо-Кавказская – 3,2% - 3,5%**
4. **Уральская – 1,9% - 1,6%**
5. **Кавказская – 0,1% - 0,111%**
6. **Эскимосо-алеутская – 0,1% - 0,002%**
7. **Китайско-тибетская – 0,1% - 0,022%**
8. **Палеоазиатские народы (на правах семьи) – 0,1%**



Динамика численности армян, азербайджанцев, грузин, таджиков и казахов по данным переписей 1959, 1970, 1979, 1989 и 2002 (1989 год = 100%)



УРАЛЬСКАЯ СЕМЬЯ 2002-2010

2762955 - 2371398

1. Финская группа – 2716333-2322020

Карелы 93344 - 60815

Финны 34050 - 20267

Саами (лопари) 1991 1771

Эстонцы 28113 17875

Эстонцы-сету 0,2

Вепсы 8240 593

Марийцы 604298 547605

Мордовцы 843350 744237

Удмурты 636906 552299

Коми-зыряне 293,0

Коми-пермяки 125235 94456

2. Угорская группа - 45,0

Венгры 3768 2781

Ханты 28678 30943

Манси 11432 12269

3. Самодийская группа – 45,9

Ненцы 41302 44640

Нганасаны 834 862

Селькупы 4249 3649



СЕВЕРО-КАВКАЗСКАЯ СЕМЬЯ 2002-2010 гг.

4631618 чел. - 5058304 чел.

1. Адыго-абхазская группа 761542 - 773317

Адыгейцы 128528-124835

Абхазы 11366-11249

Кабардинцы 519958-516826

Черкесы 60517-73184

Абзины 37942-43341

2) Дагестанская группа 2058,0

Даргинцы 510156 589386

Лезгины 411535 473722

Лакцы 156545 178630

Аварцы 814473 912090

Рутульцы 29929 35240

Табасаранцы 131785 146360

Агулы 28297 34160

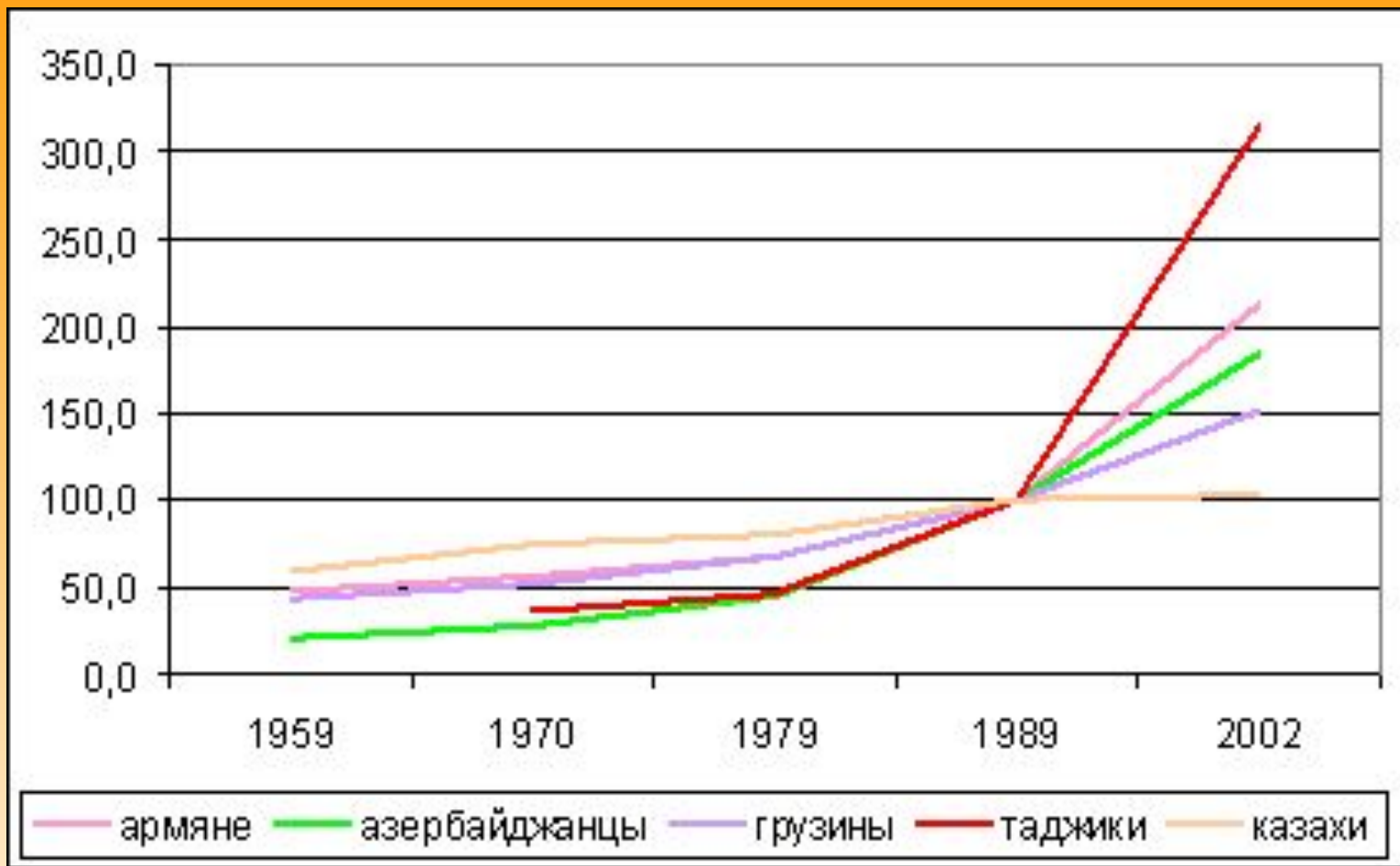
Андийцы 22 000

Цахуры 10366 12769

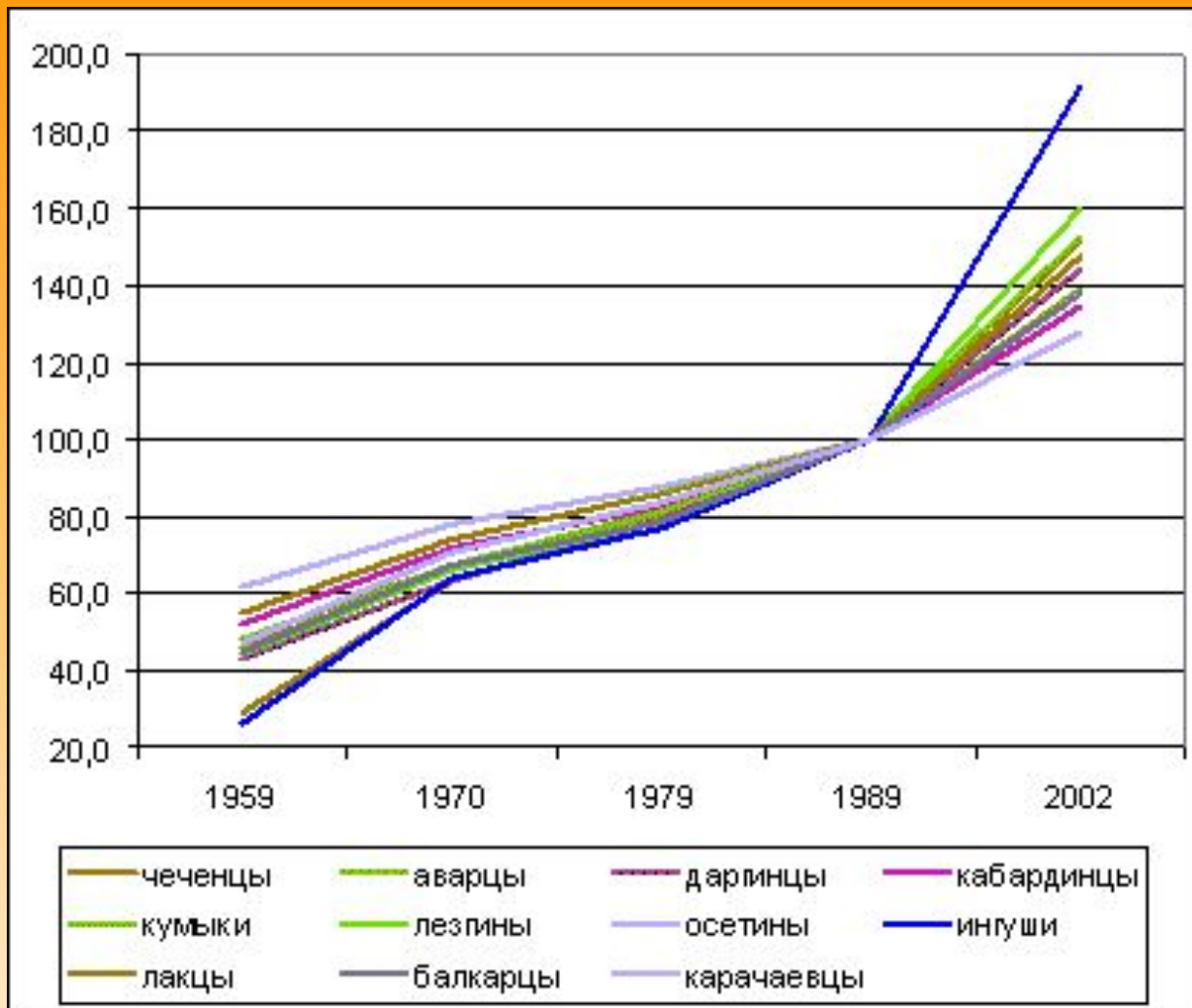
3. Нахская группа 1773,0

Чеченцы 1360253-1431360

Ингуши 413016-444833



Динамика численности армян, азербайджанцев, грузин, таджиков и казахов по данным переписей 1959, 1970, 1979, 1989 и 2002 (1989 год = 100%)



**Динамика численности отдельных народов
Северного Кавказа по данным переписей
1959, 1970, 1979, 1989 и 2002 (1989 год =
100%)**

География расселения чеченцев

Расселение чеченцев в России, 1959 год

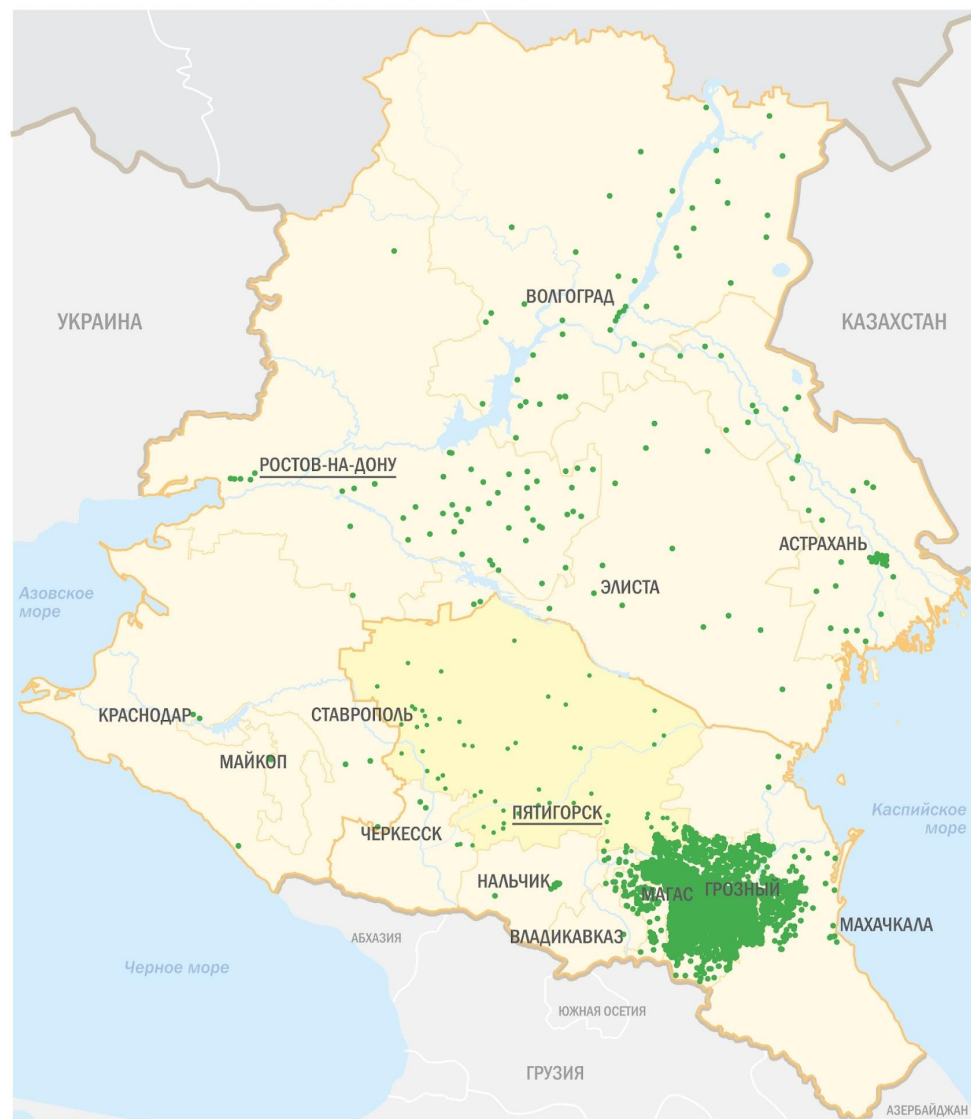


Расселение чеченцев в России, 2010 год



* данные по субъектам Крымского федерального округа представлены за 2014 год.

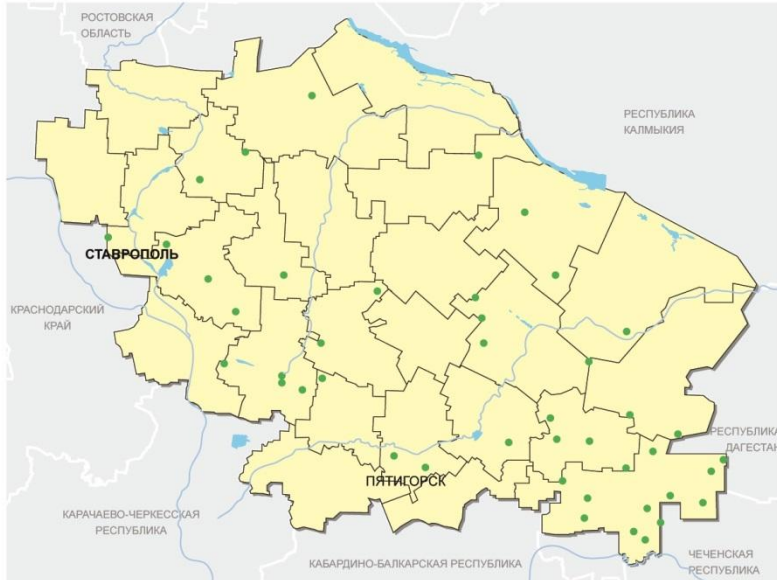
РАССЕЛЕНИЕ ЧЕЧЕНЦЕВ НА ЮГЕ РОССИИ, 2010 г.



1 точка = 200 чел.

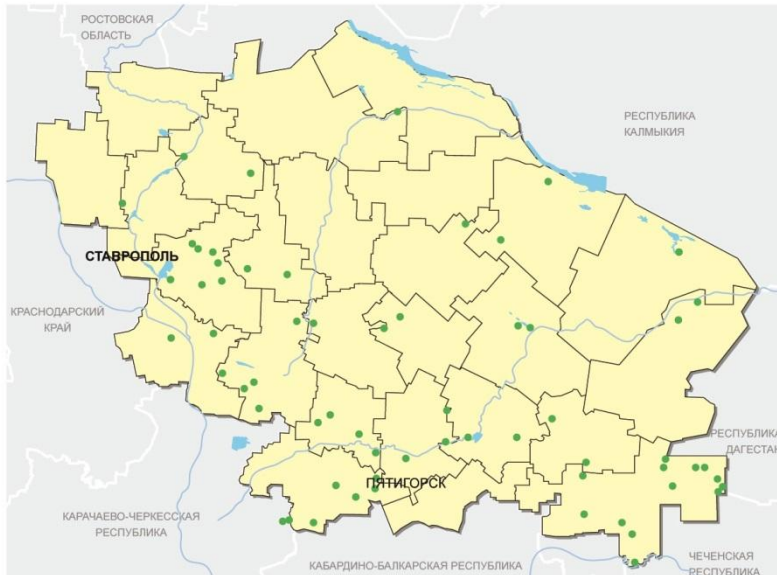
Расселение чеченцев в Ставропольском крае

Расселение чеченцев в Ставропольском крае, 1979 г.



1 точка = 200 чел.

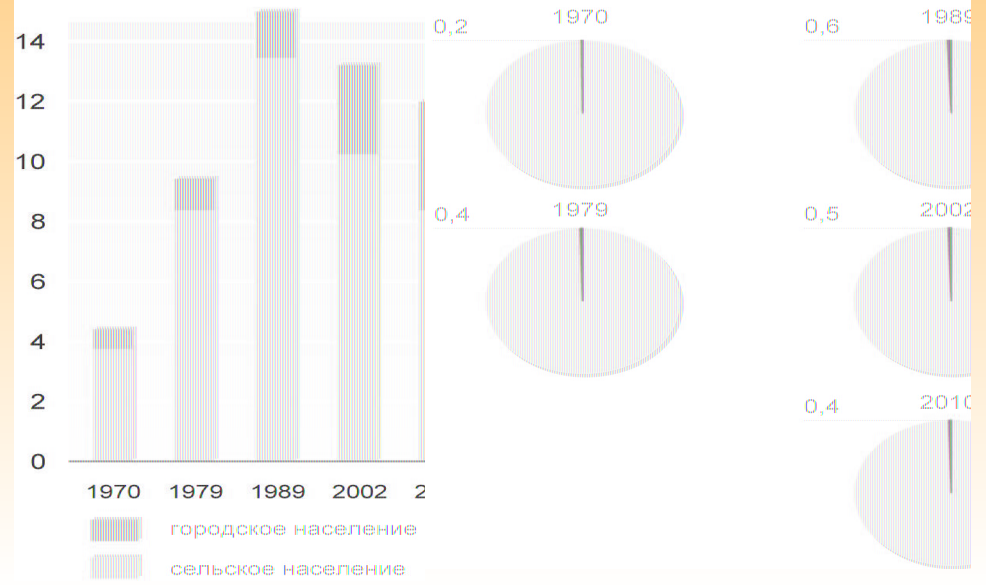
Расселение чеченцев в Ставропольском крае, 2010 г.



Расселение чеченцев в Ставропольском крае, 1989 г.



Динамика численности Ч Доля чеченцев в общей численности в Ставропольском крае, Ставропольского края, 1970-2010 г.,



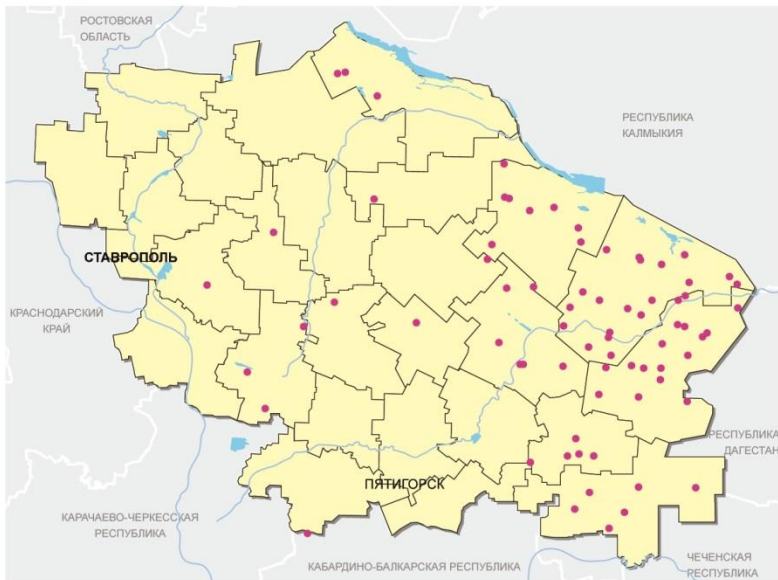
РАССЕЛЕНИЕ ДАРГИНЦЕВ НА ЮГЕ РОССИИ, 2010 г.



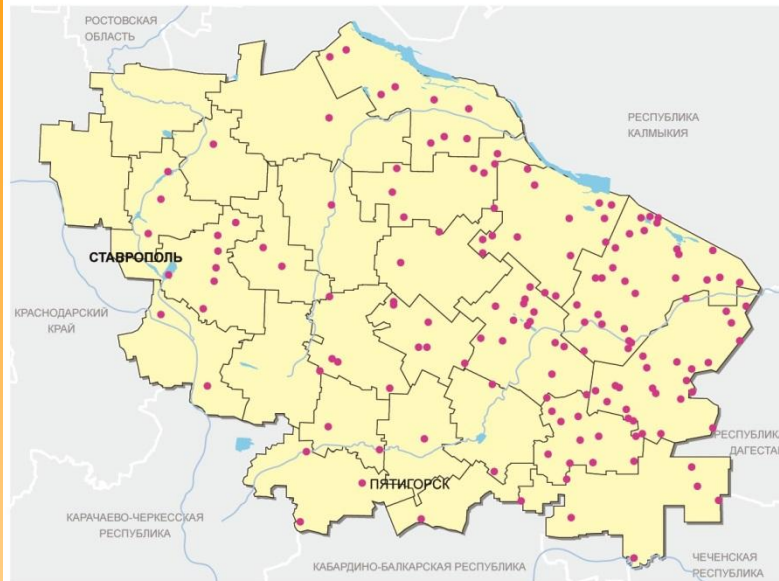
1 точка = 200 чел.

Расселение даргинцев в Ставропольском крае

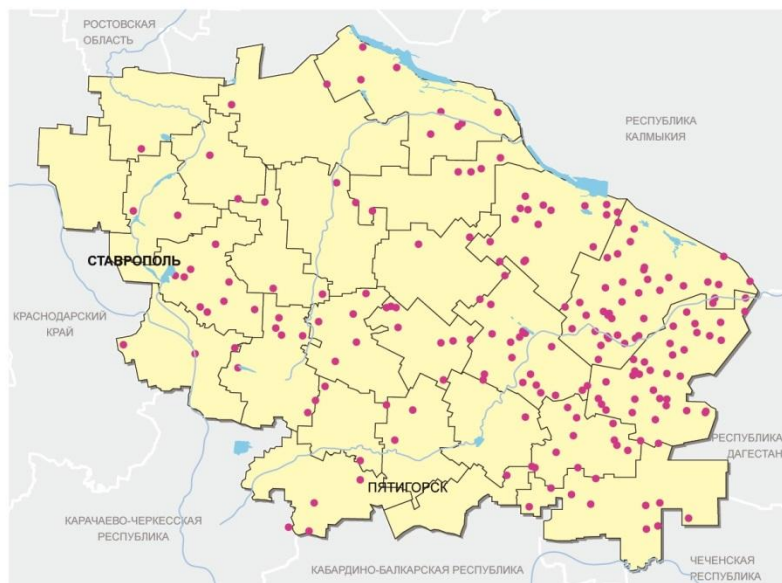
Расселение даргинцев в Ставропольском крае, 1979 г.



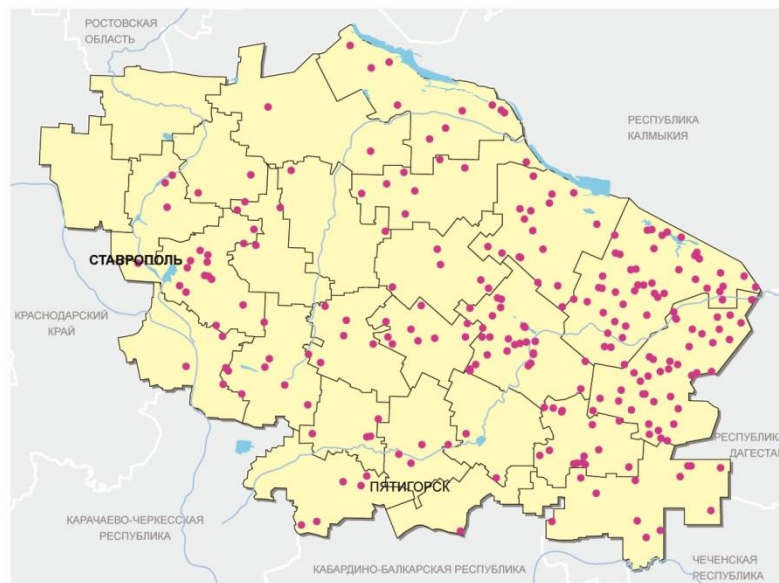
Расселение даргинцев в Ставропольском крае, 1989 г.



Расселение даргинцев в Ставропольском крае, 2002 г.



Расселение даргинцев в Ставропольском крае, 2010 г.



1 точка = 200 чел.

1 точка = 200 чел.



АЛТАЙСКАЯ ЯЗЫКОВАЯ СЕМЬЯ

2002-2010 гг.

12830224 чел. -12737769 чел.

1. Тюркская группа 12135194 -12011825

Татары 5554601-5310649

Башкиры 1673389-1584554

Чуваши 1637094-1435872

Ногайцы 90666-103660

Кумыки 422409-503060

Карачаевцы 192182-218403

Балкарцы 108426-112924

Казахи 653962-647732

Киргизы 31808-103422

Узбеки 122916 -289862

Уйгуры 2867-3696

Туркмены 33053-36885

Азербайджанцы 621840 -603070

Гагаузы 12210-13690

Алтайцы 67239-74238

Шорцы 13975-12888

Тувинцы 244,0

Якуты 443852-478085

Долганы 7261-7885

Тофалары 837-762

Хакасы 75622-72959

2. Монгольская группа 621827-64776

Калмыки 173996 -183372

Буряты 445175 -461389

3) Тунгусо-Маньчжурская группа 73203-78183

Эвены 19071-21830

Эвенки 35527 -38396

Нанайцы 12160-12003

Ульчи 2913-2765

Ороки 346 -295

Орочи 686-596

География расселения азербайджанцев

Расселение азербайджанцев в России, 1959 год

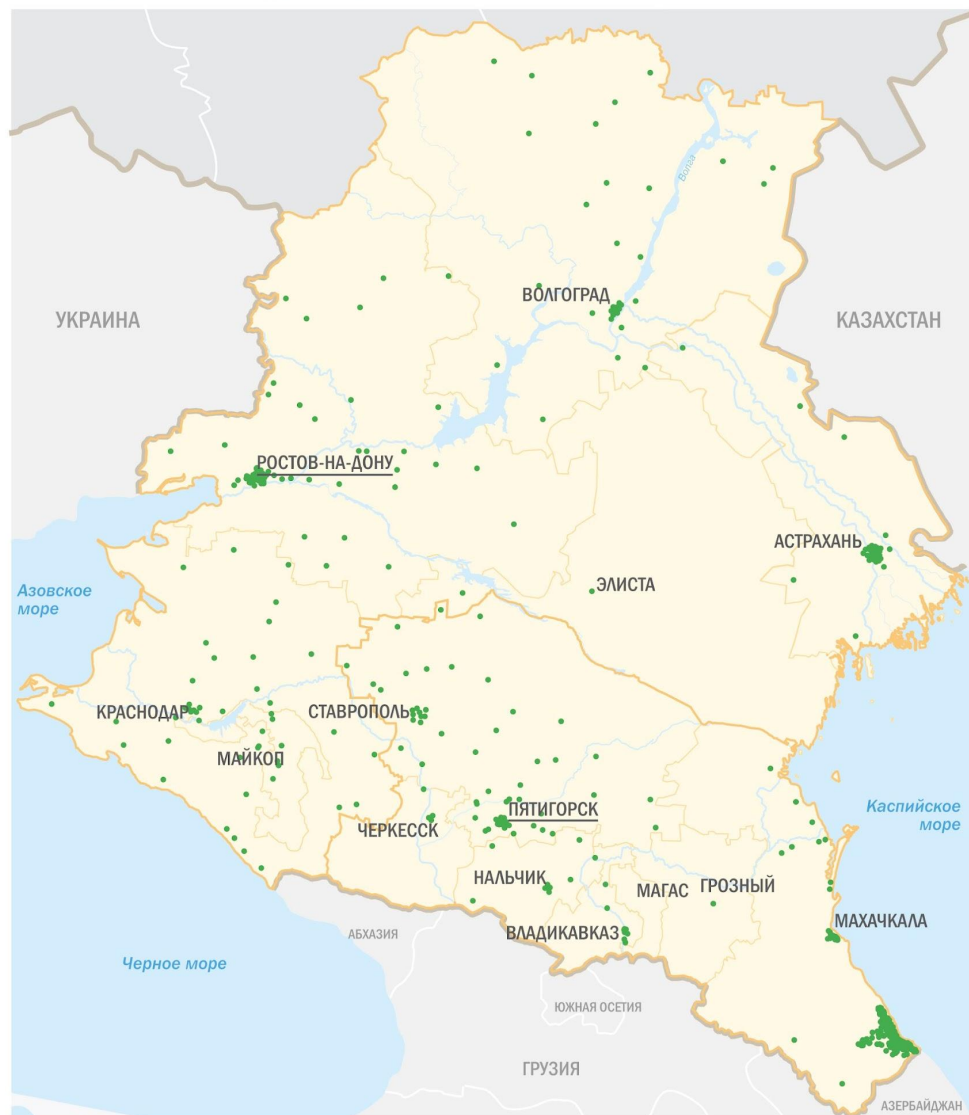


Расселение азербайджанцев в России, 2010 год



* данные по субъектам Крымского федерального округа представлены за 2014 год.

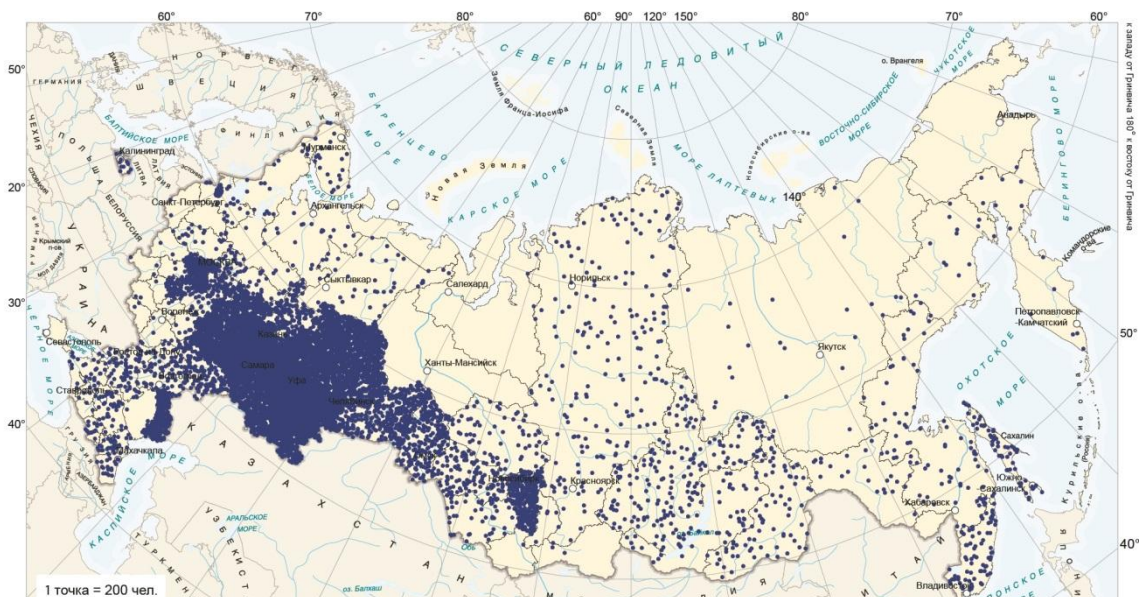
РАССЕЛЕНИЕ АЗЕРБАЙДЖАНЦЕВ НА ЮГЕ РОССИИ, 2010 г.



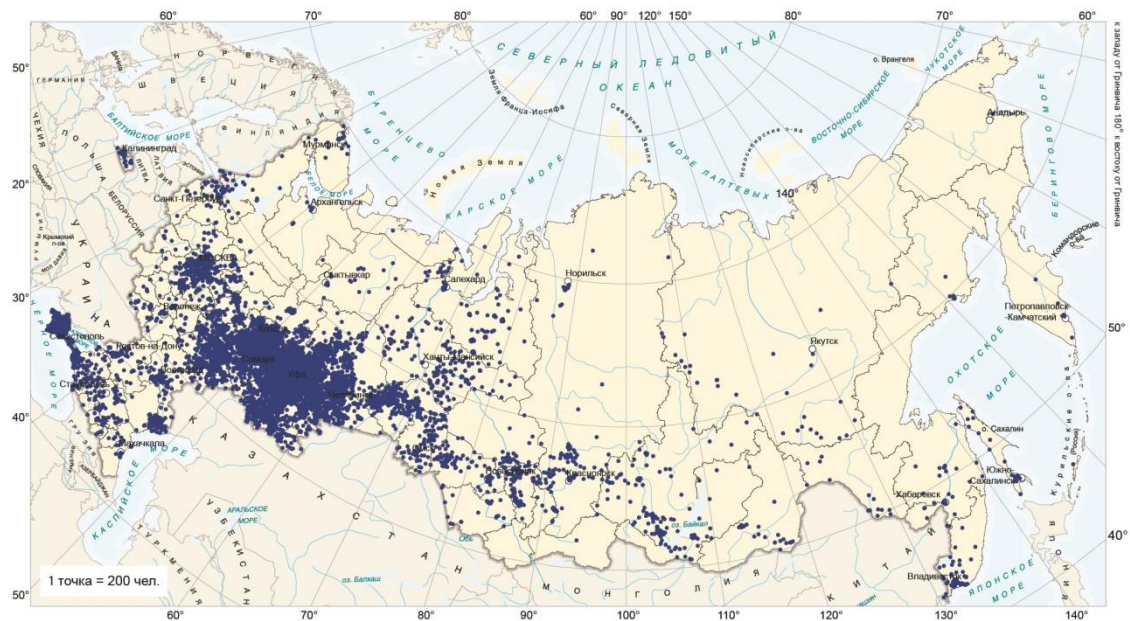
1 точка = 200 чел.

География расселения татар

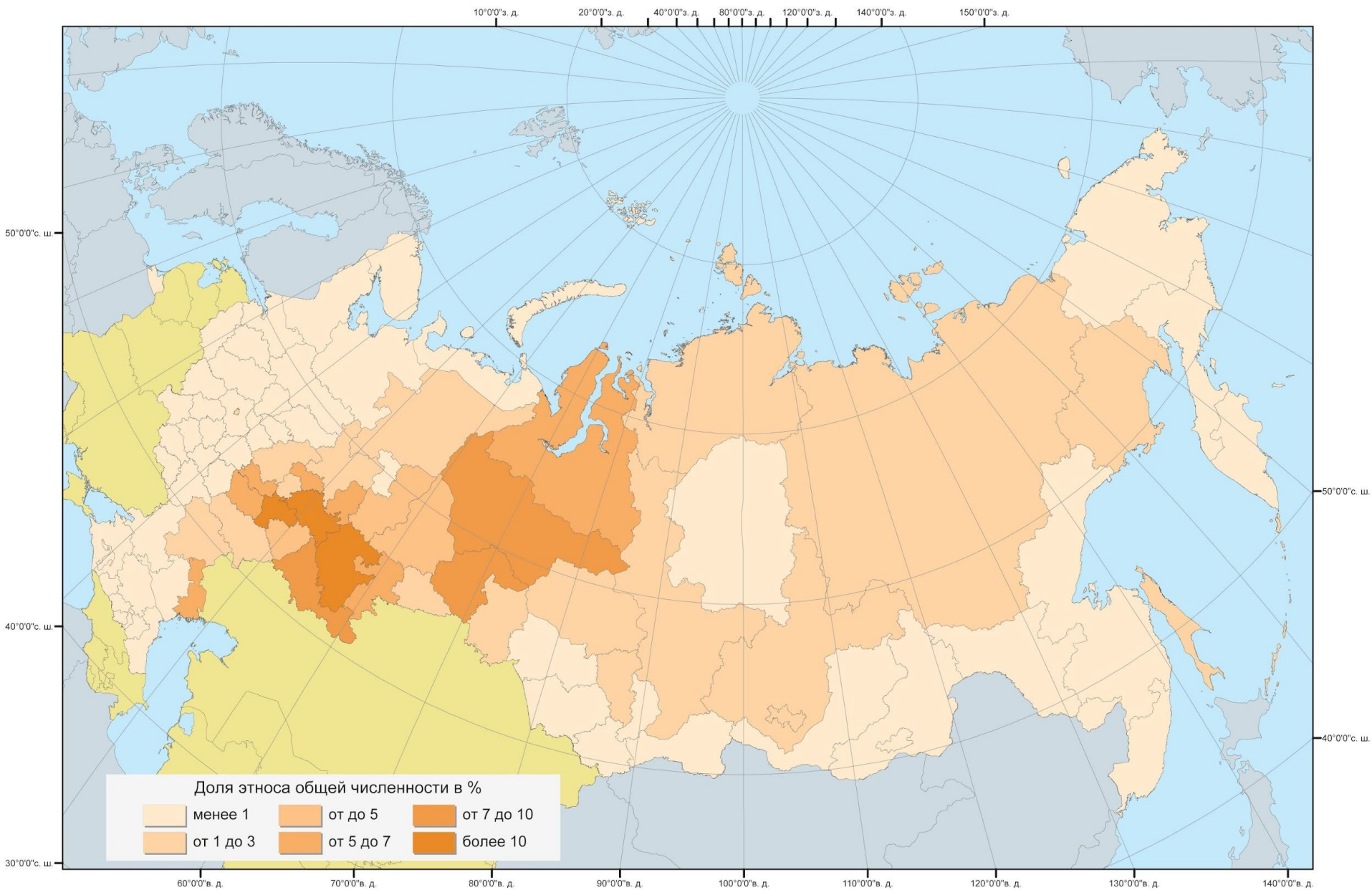
Расселение татар в России, 1959 год



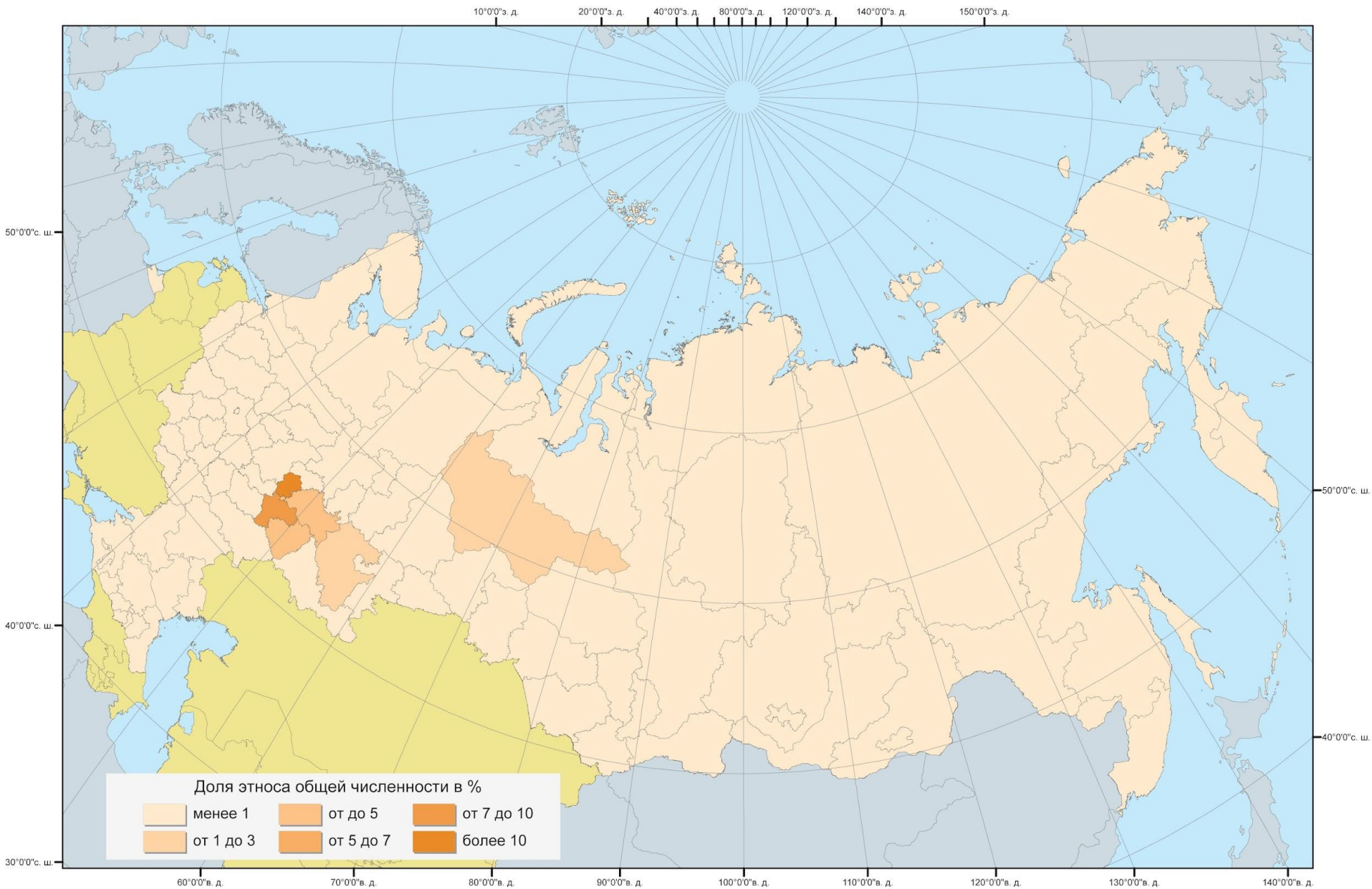
Расселение татар в России, 2010 год



Доля татар в общей численности населения регионов России



Доля чувашей в общей численности населения регионов России



География расселения казахов

Расселение казахов в России, 1959 год

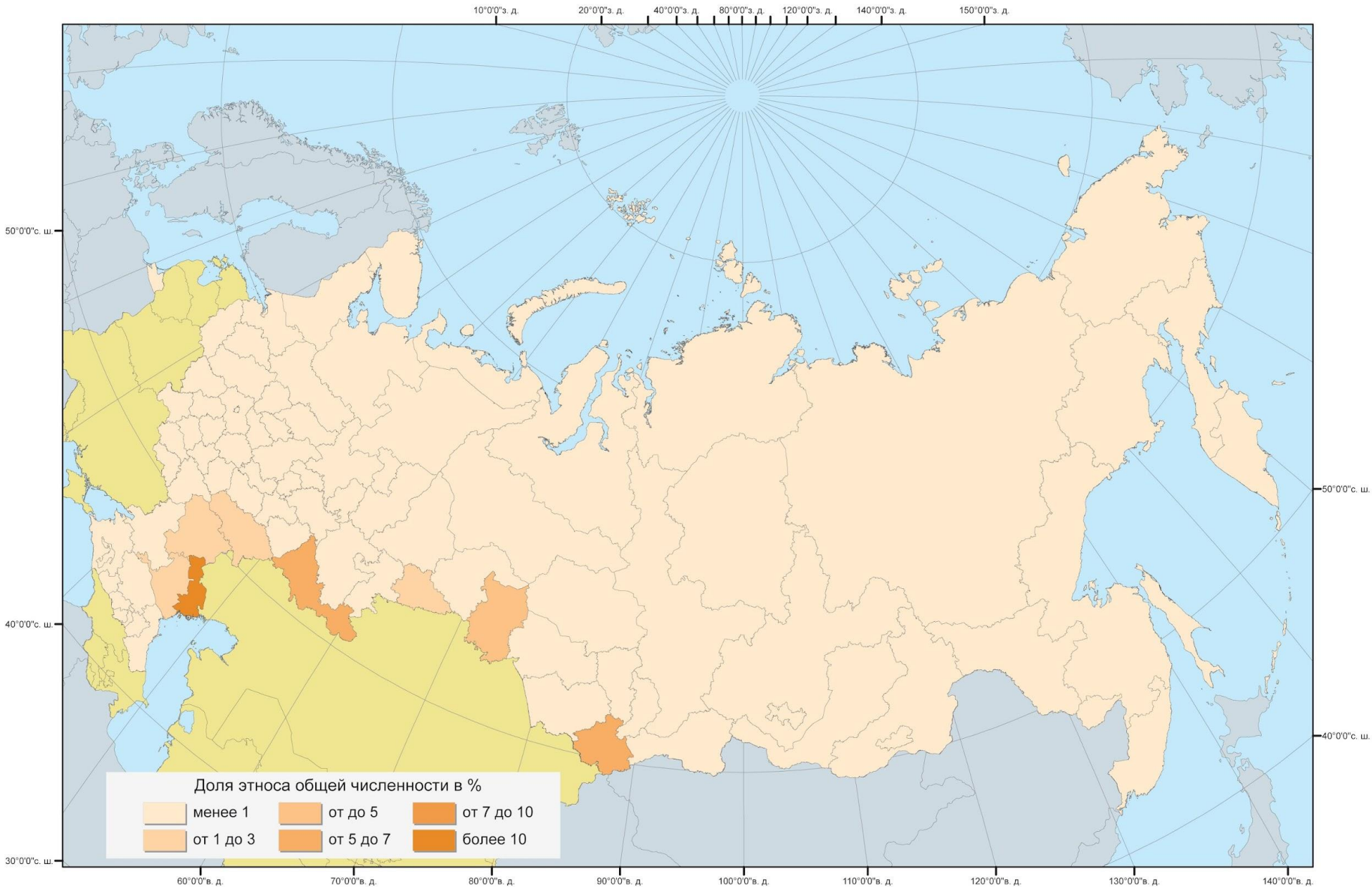


Расселение казахов в России, 2010 год

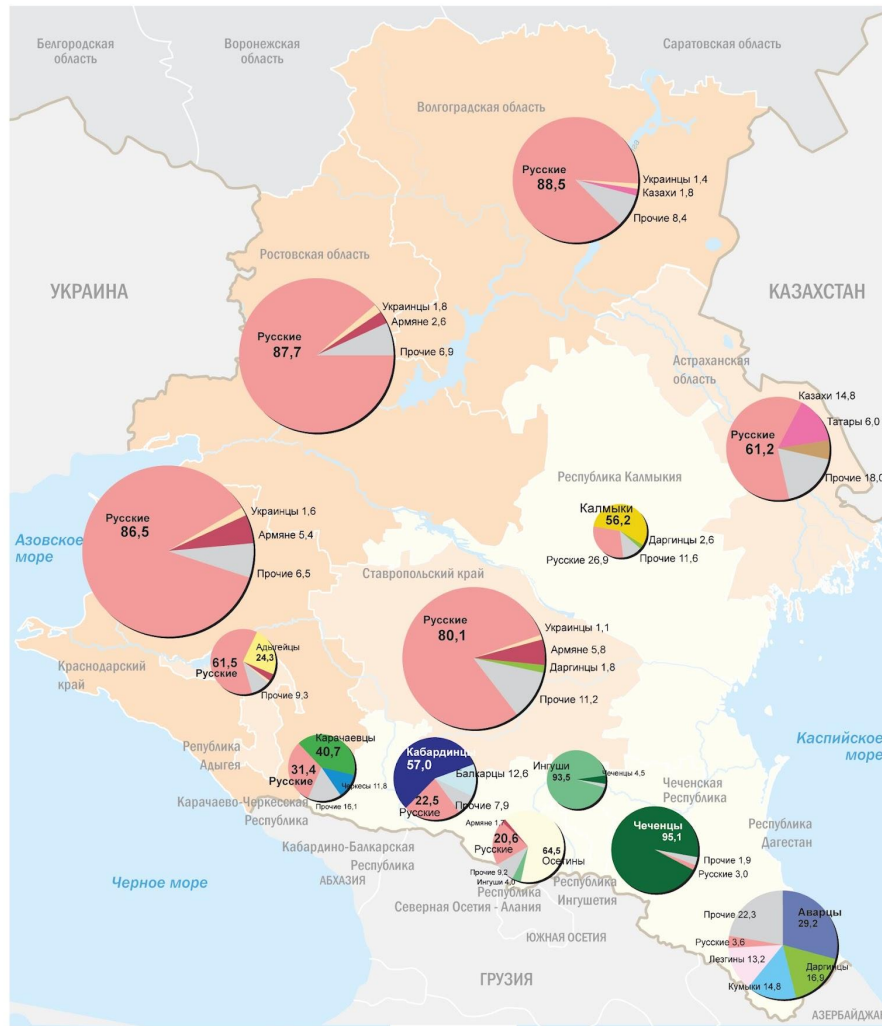


* данные по субъектам Крымского федерального округа представлены за 2014 год.

Доля казахов в общей численности населения регионов России



ЭТНИЧЕСКИЙ СОСТАВ НАСЕЛЕНИЯ РЕГИОНОВ ЮГА РОССИИ 2010 г., %



Условные обозначения:

УДЕЛЬНЫЙ ВЕС РУССКИХ, %



ИНДООЕВРОПЕЙСКАЯ СЕМЬЯ



АЛТАЙСКАЯ СЕМЬЯ



СЕВЕРОКАВКАЗСКАЯ СЕМЬЯ

