



# «РАЗНОЦВЕТНАЯ НЕДЕЛЯ»

МДОУ детский сад «Чайка»

Участники:

дети группы «Капелька»

воспитатели:

Ловцевич Е.Ю., Потапова Ю.А.

февраль 2017 год

Ежедневно ребенок открывает для себя новое в окружающем его мире.

Все, что увидел, что взволновало его, малыш отражает в игре, речи, рисовании...

Он берет карандаш и на листе бумаги пытается показать увиденное.

Одним из самых значимых и объективных свойств окружающей действительности для ребенка является цвет.

Изобразительная практика обогащает восприятие цвета, превращая его в мощное художественное средство познания жизни.



## Актуальность:

Главным признаком предмета для ребёнка - дошкольника является цвет. Знакомство со цветом помогает ему полнее и тоньше воспринимать предметы и явления окружающего мира, развивает наблюдение, мышление, обогащает речь. Раскрытие и развитие творческих способностей, во многом определяющих будущее детей, не терпит стандартных подходов. Поиск оптимальных путей раскрытия творческого потенциала каждого ребёнка, достижения его эмоционального благополучия необходимо вести постоянно, применяя фантазию и творчество, находя свои варианты решений в ходе непосредственного общения и активного взаимодействия взрослых и детей. На наш взгляд, «Разноцветная неделя» - актуальное, интересное путешествие по стране творчества, положительных эмоций и позитивного жизненного настроения.



## Цель недели:

Создание условий для психологической разгрузки и снятие эмоционального напряжения детей.



## Задачи недели:

- Создать благоприятный психологический климат в группе.
- Расширять и обогащать эмоциональную жизнь детей.
- Развивать интерес к своему внутреннему миру и миру другого человека.
- Раскрыть творческий потенциал дошкольника..



# Образовательные области:

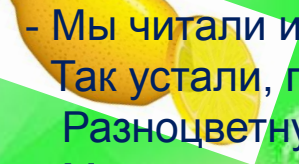
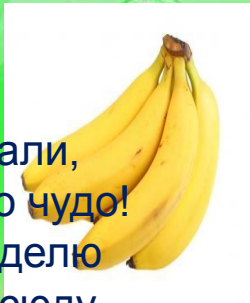


«Художественно - эстетическое развитие»,  
«Познавательное развитие»,  
«Социально - коммуникативное развитие»,  
«Речевое развитие»,  
«Физическое развитие»





- Яна, давай на стульчиках посидим,  
О чём -нибудь поговорим.
- У нас в группе была неделя...  
Наряжались каждый день...
- Я забыла всё совсем,  
Ну – ка, расскажи...
- Я сама не помню,  
Давай у Насти спросим.



- Мы читали и считали,  
Так устали, просто чудо!  
Разноцветную неделю  
Мы устроили повсюду.  
Что же это за неделя?  
Вы не знаете? Расскажем!  
Это дело – не безделье,  
Все цвета мы вам покажем

**Понедельник** – **красный** цвет.  
**Вторник** – **жёлтый** и **оранжевый** цвета.  
**Среда** – **зелёный** цвет.  
**Четверг** – **синий** и **голубой** цвета.  
**Пятница** – **фиолетовый** цвет .





**В понедельник, спору нет,  
Самый лучший – красный цвет!**



**Брали красный пластилин.**





**Рисовали краской.**



А во вторник – жёлтый цвет,  
Потому что солнца свет!  
И оранжевый, без сомнения,  
Нам поднимет настроение!



**Вырезали апельсин.**



**Фрукты вспоминали.**



Солнце рисовали.





**Цвет зелёный – огородный,  
В среду будет самый модный!**



Были все как ёлки.





Удивляли мам и пап



Ёлкой зелёной.



**Самый нежный и родной  
Цвет, конечно, голубой!**



**Синий – неба, моря цвет,  
Шлём привет вам всем в  
четверг!**





**Фиолетовая пятница – озорная, как проказница.**



**В фиолетовом ходили,  
даже наши малыши.**

**Фиолетовую краску  
создавал нам синий с  
красным.**











*Над землёю коромысло  
Разноцветное повисло.  
Льются вешие лучи,  
В них купаются грачи.  
И омытые водою  
Долгожданной дождевою  
Шепчут радостно луга:  
"Здравствуй, радуга-дуга!"*



*Я видела радугу с мамой. Она разноцветная, появляется, когда закончился дождик.*


*Когда дождик перестаёт капать, появляется радуга, синяя, жёлтая, зелёная, разноцветная. Она мне очень нравится.*





*У неё цвета всякие, красивые. Есть синий, фиолетовый, красный, жёлтый, зелёный. Она красивая.*

*Радуга разноцветная, красивая, появляется после дождика, когда светит солнышко. У неё семь разных цветов. Мы их учили.*



*Она появляется после дождика. Она в полоску и цветная. А ещё я видел её в мультике.*



*Мы рисовали радугу. У неё много цветов, она разноцветная и красивая.*





***СПАСИБО ЗА ВНИМАНИЕ!***