


Как нарисовать белого медведя



Урок ИЗО во 2 классе
учитель: Лещёва И.А.
МБОУ «Лицей №48» г.Калуга

Цель и задачи урока:

Научиться выполнять изображение животных (белого медведя) в нетрадиционной технике: рисунок-аппликация с использованием ваты.

1. В игровой форме закрепить знания учащихся об изображении животных при помощи простейших форм (овал, круг).,
2. Показать, что в искусстве, творчестве можно использовать различные материалы (в данном случае – вата), для придания изображению художественной выразительности, реалистичности, необычности.
3. Развивать способности воспринимать, анализировать и структурировать визуальный образ на основе эмоционально-нравственной оценки.
4. Воспитывать интерес к учебной деятельности и к изобразительному искусству.

Зарзку






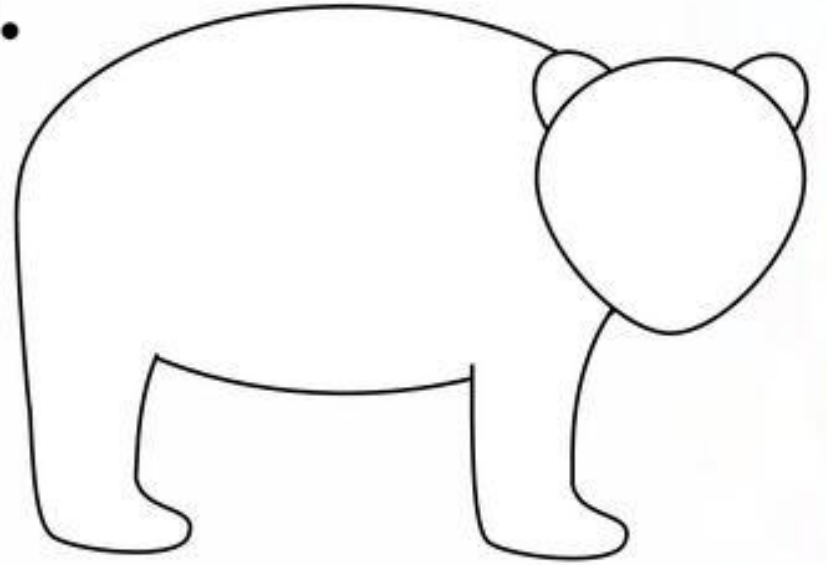
БЕЛЫЙ МЕДВЕДЬ




1.




2.



3.



4.











Спасибо за внимание!

