


ИЗУЧЕНИЕ ПЕРВИЧНЫХ СРЕДСТВ ПОЖАРОТУШЕНИЯ

- ПЕРВИЧНЫЕ СРЕДСТВА ПОЖАРОТУШЕНИЯ – ЭТО УСТРОЙСТВА, ИНСТРУМЕНТЫ И МАТЕРИАЛЫ, ПРЕДНАЗНАЧЕННЫЕ ДЛЯ ЛОКАЛИЗАЦИИ И (ИЛИ) ЛИКВИДАЦИИ ЗАГОРАНИЯ НА НАЧАЛЬНОЙ СТАДИИ (ОГНЕТУШИТЕЛИ, ВНУТРЕННИЙ ПОЖАРНЫЙ КРАН, ВОДА, ПЕСОК, КОШМА, АСБЕСТОВОЕ ПОЛОТНО, ВЕДРО, ЛОПАТА И ДР.). ЭТИ СРЕДСТВА ВСЕГДА ДОЛЖНЫ БЫТЬ НАГОТОВЕ И, КАК ГОВОРИТСЯ, ПОД РУКОЙ.

ПЕРВИЧНЫЕ СРЕДСТВА ПОЖАРОТУШЕНИЯ В КАЖДОМ ДОМЕ



ПОЖАРНЫЙ ЩИТ



ТУШЕНИЕ ОТ
ИСТОЧНИКА
ВОДОСНАБЖЕНИЯ




ПРИ ПОЖАРЕ
ЗВОНИТЬ
112
01

ОГнетушитель



ЯЩИК для ПЕСКА
должен иметь вместимость 0,5; 1,0
или 3 куб./м и комплектоваться
совковой лопатой



РЕЗЕРВУАР для ВОДЫ
должен быть объёмом не менее
0,2 куб./м и комплектоваться вёдрами



ПРОТИВОПОЖАРНОЕ ПОЛОТНО
Представляет собой прямоугольный отрезок
стеклоткани площадью 3,0 кв.м, сложенный
в чехол. Предназначено для тушения
локальных очагов возгораний.

- ТУШЕНИЕ ПОЖАРА – ЭТО РАБОТА ПОЖАРНЫХ-ПРОФЕССИОНАЛОВ, А БОРЬБА С ЗАГОРАНИЕМ ПОСИЛЬНА ДЛЯ НЕСПЕЦИАЛИСТОВ. НУЖНО ПОМНИТЬ, ЧТО ПЕРВИЧНЫЕ СРЕДСТВА ПРИМЕНЯЮТСЯ ДЛЯ БОРЬБЫ С ЗАГОРАНИЕМ, НО НЕ С ПОЖАРОМ.
- НЕ ОШИБУСЬ, ЕСЛИ СКАЖУ, ЧТО ЧАЩЕ ВСЕГО СОТРУДНИКАМИ ПОЖАРНОГО НАДЗОРА МЧС РОССИИ ВЫЯВЛЯЮТСЯ НАРУШЕНИЯ ТРЕБОВАНИЙ ПОЖАРНОЙ БЕЗОПАСНОСТИ, СВЯЗАННЫЕ С ПЕРВИЧНЫМИ СРЕДСТВАМИ ПОЖАРОТУШЕНИЯ.

К ТАКИМ НАРУШЕНИЯМ ОТНОСЯТСЯ СЛЕДУЮЩИЕ:

- ОТСУТСТВУЮТ ПЕРВИЧНЫЕ СРЕДСТВА ПОЖАРОТУШЕНИЯ;
- НЕДОСТАТОЧНОЕ КОЛИЧЕСТВО ПЕРВИЧНЫХ СРЕДСТВ ПОЖАРОТУШЕНИЯ;
- НЕ ТЕ ПЕРВИЧНЫЕ СРЕДСТВА ПОЖАРОТУШЕНИЯ КОТОРЫЕ НУЖНЫ;
- ПЕРВИЧНЫЕ СРЕДСТВА ПОЖАРОТУШЕНИЯ НЕИСПРАВНЫ;
- ОТСУТСТВУЕТ УЧЕТ ПЕРВИЧНЫХ СРЕДСТВ ПОЖАРОТУШЕНИЯ;
- ИСТЕК СРОК ЭКСПЛУАТАЦИИ ПЕРВИЧНЫХ СРЕДСТВ ПОЖАРОТУШЕНИЯ.

первичные средства пожаротушения

Первичные средства пожаротушения предназначены для использования работниками организаций, личным составом подразделений пожарной охраны и иными лицами в целях тушения пожаров

переносные и
передвижные
огнетушители



пожарные краны и
средства
обеспечения их
использования



пожарный
инвентарь



покрывала для
изоляции очага
возгорания



• СОГЛАСНО СТ. 43 ФЕДЕРАЛЬНОГО ЗАКОНА РФ № 123-ФЗ ПЕРВИЧНЫЕ СРЕДСТВА ПОЖАРОТУШЕНИЯ ПРЕДНАЗНАЧЕНЫ ДЛЯ ИСПОЛЬЗОВАНИЯ РАБОТНИКАМИ ОРГАНИЗАЦИЙ, ЛИЧНЫМ СОСТАВОМ ПОДРАЗДЕЛЕНИЙ ПОЖАРНОЙ ОХРАНЫ И ИНЫМИ ЛИЦАМИ В ЦЕЛЯХ БОРЬБЫ С ПОЖАРАМИ И ПОДРАЗДЕЛЯЮТСЯ НА СЛЕДУЮЩИЕ ТИПЫ:

• ПЕРЕНОСНЫЕ И ПЕРЕДВИЖНЫЕ ОГнетушители;

• ПОЖАРНЫЕ КРАНЫ И СРЕДСТВА ОБЕСПЕЧЕНИЯ ИХ ИСПОЛЬЗОВАНИЯ;

• ПОЖАРНЫЙ ИНВЕНТАРЬ;

• ПОКРЫВАЛА (ПРОТИВОПОЖАРНОЕ ПОЛОТНО) ДЛЯ ИЗОЛЯЦИИ ОЧАГА ВОЗГОРАНИЯ;

• ГЕНЕРАТОРНЫЕ ОГнетушители АЭРОЗОЛЬНЫЕ ПЕРЕНОСНЫЕ.

ПОЖАРНОЕ ПОЛОТНО



ПОЖАРНЫЙ ИНВЕНТАРЬ



ПОЖАРНЫЙ КРАН

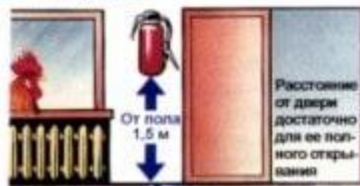


ОГНЕТУШИТЕЛИ



ПРАВИЛО РАБОТЫ С ОГНЕТУШИТЕЛЯМИ

Исключать попадание прямых солнечных лучей и непосредственное воздействие нагревательных приборов

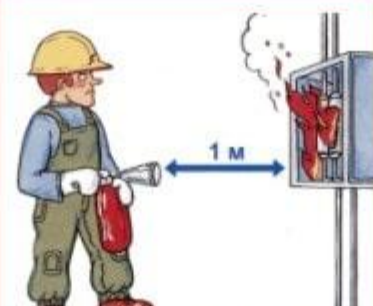


В общественных зданиях и сооружениях расстояние до места возможного возгорания должно быть не более 20 м

РАЗМЕЩЕНИЕ ОГНЕТУШИТЕЛЕЙ



При тушении электроустановок порошковым огнетушителем подавай заряд порциями через 3-5 секунд.

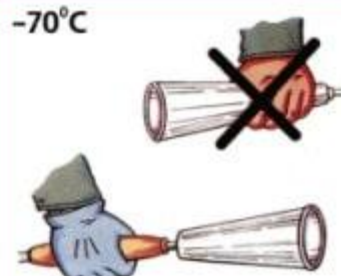


Не подноси огнетушитель ближе 1 м к горячей электроустановке.



Направляй струю заряда только с наветренной стороны.

-70°C



Не берись голой рукой за раструб углекислотного огнетушителя во избежание обморожения.



При тушении нефтепродуктов пенным огнетушителем покрывают всю поверхность очага, начиная с ближнего края.



При тушении горящего масла запрещается направлять струю заряда сверху вниз.



Направляй струю заряда на ближний край очага, углубляясь постепенно, по мере тушения.



Очаг пожара в нише тушите сверху вниз.



По возможности тушите пожар несколькими огнетушителями.

ПРИВЕДЕНИЕ В ДЕЙСТВИЕ ОГНЕТУШИТЕЛЕЙ

РУЧНОГО ОГНЕТУШИТЕЛЯ



Снять огнетушитель, сорвать пломбу, выдернуть чеку. Привести раструб в горизонтальное положение и нажать на рычаг. Направить струю заряда на огонь.

Нельзя тушить водой!
Электропроводку под напряжением и горючие жидкости. ЭТО ОПАСНО!

С ГАЗОВЫМ ИСТОЧНИКОМ ДАВЛЕНИЯ



Сорвать пломбу, выдернуть чеку. Поднять рычаг до отказа или ударить по кнопке. Направить ствол-насадку и приступить к тушению.

СОБЛЮДАЙТЕ ПРАВИЛО ПОЖАРНОЙ БЕЗОПАСНОСТИ!

ЗАКАЧНОГО ОГНЕТУШИТЕЛЯ



Сорвать пломбу, выдернуть чеку. Нажать на рычаг. Направить ствол-насадку и приступить к тушению пожара.

При пожаре не пользуйтесь лифтом. ЭТО ОПАСНО!

СПАСИБО ЗА ВНИМАНИЕ!